



DINAS PERTANIAN DAN KETAHANAN PANGAN



2022

RENJA

Rencana Kerja

RENCANA KERJA

TAHUN 2022

**DINAS PERTANIAN DAN KETAHANAN PANGAN
DAERAH ISTIMEWA YOGYAKARTA**



**PEMERINTAH DAERAH DAERAH ISTIMEWA YOGYAKARTA
DINAS PERTANIAN DAN KETAHANAN PANGAN**

Jl. Gondosuli No. 6 Yogyakarta

Telp. (0274) 588938, 561030 Fax (0274) 561030

Website: www.dpkp.jogjaprov.go.id Email: dpkp@jogjaprov.go.id

Kode Pos 55165


KATA PENGANTAR

Dengan bimbingan Allah Tuhan Yang Maha Kuasa, penyusunan Rencana Kerja (Renja) Perangkat Daerah Tahun 2022 Dinas Pertanian dan Ketahanan Pangan Daerah Istimewa Yogyakarta telah dapat diselesaikan. Penyusunan Renja merupakan penjabaran dari Rencana Strategis Dinas Pertanian dan Ketahanan Pangan Tahun 2017-2022.

Renja ini disusun dengan maksud sebagai acuan bagi penyusunan usulan program/kegiatan tahun 2022 guna mendukung tujuan dan sasaran program kegiatan yang ditetapkan oleh Pemerintah Daerah Daerah Istimewa Yogyakarta (Pemda DIY) dan guna memberikan hasil signifikan bagi kesejahteraan masyarakat pertanian.

Disadari sepenuhnya bahwa dalam penyusunan Renja ini masih terdapat sejumlah kekurangan. Masih banyak keterbatasan dalam menyikapi permasalahan serta isu strategis yang berkembang menjadikan penyusunan Renja ini masih jauh dari sempurna. Untuk itu, saran, kritik, dan masukan lain yang membangun sangat diharapkan.

Yogyakarta, 23 Juli 2021



Kepala Dinas Pertanian dan Ketahanan Pangan
Daerah Istimewa Yogyakarta

Ir. SUGENG PURWANTO, M.M.A.
NIP. 19650525 199103 1 017

DAFTAR ISI

KATA PENGANTAR.....	i
DAFTAR ISI.....	ii
DAFTAR TABEL.....	iii
DAFTAR GAMBAR.....	iv
BAB 1 PENDAHULUAN	1-1
1.1 Latar Belakang.....	1-1
1.2 Landasan Hukum	1-3
1.3 Maksud dan Tujuan	1-4
1.4 Sistematika Penulisan	1-5
BAB 2 HASIL EVALUASI RENJA PERANGKAT DAERAH TAHUN LALU.....	2-1
2.1 Evaluasi Pelaksanaan Renja Perangkat Daerah Tahun Lalu dan Capaian Renstra Perangkat Daerah	2-1
2.2 Analisis Kinerja Pelayanan Perangkat Daerah	2-97
2.3 Isu-Isu Penting Penyelenggaraan Tugas dan Fungsi Perangkat Daerah.....	2-103
2.4 Review terhadap RKPD	2-113
BAB 3 TUJUAN DAN SASARAN PERANGKAT DAERAH.....	3-1
3.1 Telaahan terhadap Kebijakan Nasional	3-1
3.2 Tujuan dan Sasaran Renja Perangkat Daerah.....	3-1
3.3 Program dan Kegiatan.....	3-3
BAB 4 RENCANA KERJA DAN PENDANAAN PERANGKAT DAERAH	4-1
BAB 5 PENUTUP	5-1

DAFTAR TABEL

Tabel 2.1 Rumusan Indikator dan Formulasi Perhitungan.....	2-1
Tabel 2.2 Capaian Kinerja Tahun 2020	2-2
Tabel 2.3 Target dan Realisasi Kinerja Strategis di DIY tahun 2019 dan 2020.....	2-3
Tabel 2.4 Perbandingan PDRB <i>Year on Year</i> (YoY)	2-3
Tabel 2.5 Capaian Program yang Mendukung Pencapaian Sasaran Strategis 1 Tahun 2020	2-5
Tabel 2.6 Produksi Tanaman Pangan di D.I. Yogyakarta 2019-2020**	2-6
Tabel 2.7 Produksi Hortikultura di D.I. Yogyakarta 2019-2020**	2-7
Tabel 2.8 Produksi Perkebunan di D.I. Yogyakarta 2019-2020**	2-7
Tabel 2.10 Target dan Realisasi Kinerja Sasaran 2	2-8
Tabel 2.11 Capaian Program yang Mendukung Pencapaian Sasaran 2 Strategis Tahun 2020	2-10
Tabel 2.12 Target dan Realisasi Kinerja Sasaran 3	2-11
Tabel 2.13 Capaian Program yang Mendukung Pencapaian Sasaran 3 Strategis Tahun 2020	2-13
Tabel 2.14 Rekapitulasi Evaluasi Hasil Pelaksanaan Renja Perangkat Daerah dan Pencapaian Renstra Perangkat Daerah s/d Tahun (tahun berjalan)* Pemerintah Daerah Daerah Istimewa Yogyakarta	2-13
Tabel 2.15 Pencapaian Kinerja Pelayanan Perangkat Daerah 2019-2022 Pemerintah Daerah Daerah Istimewa Yogyakarta.....	2-101
Tabel 2.16 Review Terhadap RKPd tahun 2022 Pemerintah Daerah Daerah Istimewa Yogyakarta.....	2-115
Tabel 2.17 Usulan Program dan Kegiatan dari Para Pemangku Kepentingan tahun 2022 Pemerintah Daerah Daerah Istimewa Yogyakarta	2-147
Tabel 3.1 Sasaran dan Target Kinerja Dinas Pertanian dan Ketahanan Pangan DIY.....	3-2
Tabel 3.2 Rumusan Rencana Program dan Kegiatan Perangkat Daerah tahun 2022 dan Prakiraan Maju Tahun 2023 Pemerintah Daerah Daerah Istimewa Yogyakarta	3-7

DAFTAR GAMBAR

Gambar 2.1 Nilai Tukar Petani Tahun 2019 dan 2020.....	2-4
Gambar 2.2 Grafik Perbandingan Skor PPH Standar dan Capaian Skor PPH DIY Tahun 2020** (Angka Sangat Sementara).....	2-10
Gambar 2.3 Persentase Pengeluaran Rata-Rata Per Kapita Sebulan untuk Makanan Tahun 2015-2020	2-12
Gambar 2.4 Bagan Susunan Organisasi Dinas Pertanian dan Ketahanan Pangan DIY	2-112

BAB 1 PENDAHULUAN

1.1 Latar Belakang

Sektor pertanian merupakan sektor yang strategis bagi Daerah Istimewa Yogyakarta. Sektor pertanian memegang peranan penting yaitu sebagai sumber penyediaan bahan pangan dan bahan baku industri, penyerap tenaga kerja, sumber utama pendapatan rumah tangga pedesaan, penyedia bahan pakan dan bioenergi, serta berperan dalam upaya menjaga kelestarian alam melalui budidaya pertanian ramah lingkungan yang berkontribusi positif terhadap penurunan emisi Gas Rumah Kaca (GRK). Selain itu, sektor pertanian memberikan kontribusi besar bagi pembangunan perekonomian di DIY, hal ini dapat dilihat dari kontribusinya terhadap PDRB DIY yang menempati posisi lima setelah Sektor Informasi dan Komunikasi, lapangan usaha Industri Pengolahan, Konstruksi, serta Jasa Pendidikan.

Dokumen perencanaan jangka panjang dituangkan dalam Rencana Pembangunan Jangka Panjang (RPJP) Daerah, jangka menengah dituangkan dalam Rencana Pembangunan Jangka Menengah (RPJM) Daerah, perencanaan pembangunan tahunan dituangkan dalam Rencana Kerja Pemerintah Daerah (RKPD) dan perencanaan pembangunan Organisasi Perangkat Daerah (OPD) tahunan dituangkan dalam Rencana Kerja (RENJA) Perangkat Daerah. Rencana Kerja (RENJA) memuat kebijakan publik dan arah kebijakan pembangunan pertanian selama setahun, yang diharapkan dapat menciptakan kepastian kebijakan sebagai komitmen Dinas Pertanian dan Ketahanan Pangan DIY yang harus dilaksanakan secara konsisten.

Tahun 2022 merupakan pelaksanaan tahun ke lima dari periode kepemimpinan Kepala Daerah DIY Tahun 2017-2022, RKPD yang disusun digunakan sebagai landasan penyusunan KUA dan PPAS dalam rangka penyusunan Rancangan Anggaran Pendapatan dan Belanja Daerah.

Pendekatan yang digunakan dalam penyusunan Rencana Kerja (Renja) Dinas Pertanian dan Ketahanan Pangan DIY yaitu :

1. Pendekatan partisipatif, pendekatan yang melibatkan semua pihak yang berkepentingan terhadap pembangunan pertanian;
2. Pendekatan atas-bawah (*top down*), dan bawah-atas (*bottom-up*) yang dilaksanakan menurut jenjang pemerintahan melalui musyawarah.

Proses penyusunan Rencana Kerja (RENJA) Dinas Pertanian dan Ketahanan Pangan DIY dilakukan dengan langkah-langkah sebagai berikut :

1. Evaluasi kinerja pelaksanaan rencana kerja pembangunan pertanian tahun sebelumnya;

2. Penyusunan Rencana Kerja;
3. Pra Musrenbang Provinsi;
4. Musrenbang Provinsi;
5. Pasca Musrenbang (penyusunan Rencana Kerja Dinas)

Penyusunan Rencana Kerja (RENJA) Perangkat Daerah Tahun 2022, memperhatikan hasil kinerja pembangunan yang dicapai pada tahun sebelumnya, fenomena yang ada, isu strategis yang akan dihadapi pada tahun pelaksanaan Rencana Kerja, mempertimbangkan sinergitas antar sektor dan antar wilayah, serta mengakomodasi hasil koordinasi dengan seluruh SKPD serta berbagai pihak, baik politisi, teknokrat, tokoh masyarakat maupun para pemangku kepentingan lainnya di sektor pertanian.

1. Pandemi *Covid-19* yang terjadi pada pada Tahun 2020 dan 2021.
2. Pasca Pandemi *Covid-19* berakhir dilakukan pemulihan kondisi sosial ekonomi di tahun 2022.

Terjadinya pandemi Covid-19 sejak awal tahun 2020 telah mempengaruhi berbagai sektor kehidupan masyarakat, termasuk sektor pertanian di DIY. Walaupun pertanian merupakan salah satu sektor yang *resilient* atau memiliki ketahanan yang cukup tinggi dalam menghadapi dampak wabah ini namun beberapa permasalahan yang muncul selama pandemi ini perlu diselesaikan. Mengikuti arah kebijakan Pemerintah Pusat maupun Pemerintah Daerah DIY bahwa fokus RKPD Tahun Anggaran 2022 adalah untuk pemulihan kondisi sosial ekonomi maka Renja 2022 ini juga telah menyajikan beberapa upaya dalam rangka mendukung pemulihan ekonomi di sektor pertanian sekaligus mendukung terwujudnya ketahanan pangan di DIY.

Rencana Kerja (RENJA) Perangkat Daerah Tahun 2022 berisi sasaran, arah kebijakan dan tujuan yang ingin dicapai oleh Dinas Pertanian dan Ketahanan Pangan DIY dalam rangka menghadapi dan menjawab isu strategis tersebut melalui pelaksanaan program dan kegiatan selama satu tahun yakni terhitung mulai tanggal 01 Januari 2022 sampai dengan 31 Desember 2022. Masing-masing kegiatan dilengkapi dengan indikator kinerja dan target sesuai dengan kebijakan yang ditempuh Dinas Pertanian dan Ketahanan Pangan DIY dalam melaksanakan program dan kegiatannya.

Rencana Kerja (Renja) Dinas Pertanian dan Ketahanan Pangan DIY Tahun 2022 merupakan dasar hukum perencanaan, pelaksanaan, pengendalian dan evaluasi pembangunan pertanian bagi :

1. Bidang lingkup Dinas Pertanian dan Ketahanan Pangan DIY dalam menyusun Rencana Kerja (Renja) bidang di Dinas Pertanian dan Ketahanan Pangan DIY;

2. UPTD lingkup Dinas Pertanian dan Ketahanan Pangan DIY dalam menyusun Rencana Kerja (Renja) UPTD di lingkup Dinas Pertanian dan Ketahanan Pangan DIY;
3. Penyusunan Rencana Anggaran Pendapatan dan Belanja Daerah (RAPBD) Dinas Pertanian dan Ketahanan Pangan DIY Tahun 2022;
4. Memfasilitasi berbagai potensi sumber daya masyarakat/swasta/institusi non pemerintah dalam mendukung pelaksanaan pembangunan pertanian di DIY Tahun 2022.

1.2 Landasan Hukum

Peraturan perundang-undangan yang melatarbelakangi penyusunan Rencana Kerja (Renja) Dinas Pertanian dan Ketahanan Pangan DIY adalah sebagai berikut :

1. Undang-undang Nomor 3 Tahun 1950 tentang Pembentukan Daerah Istimewa Yogyakarta sebagaimana telah diubah beberapa kali terakhir dengan Undang-undang Nomor 9 Tahun 1955;
2. Undang-undang Nomor 17 Tahun 2003 tentang Keuangan Negara;
3. Undang-undang Nomor 25 Tahun 2004 tentang Sistem Perencanaan Pembangunan Nasional;
4. Undang-undang Nomor 17 Tahun 2007 tentang Rencana Pembangunan Jangka Panjang Nasional Tahun 2005-2025;
5. Undang-undang Nomor 13 Tahun 2012 tentang Keistimewaan Daerah Istimewa Yogyakarta;
6. Undang-Undang Nomor 23 Tahun 2014 tentang Pemerintahan Daerah (Lembaran Negara Republik Indonesia Tahun 2014 Nomor 244, Tambahan Lembaran Negara Republik Indonesia Nomor 5587) sebagaimana telah diubah terakhir dengan Undang-Undang Nomor 11 Tahun 2020 tentang Cipta Kerja (Lembaran Negara Tahun 2020 Nomor 245, Tambahan Lembaran Negara Republik Indonesia Nomor 6573);
7. Peraturan Pemerintah Republik Indonesia Nomor 31 Tahun 1950 tentang berlakunya Undang-undang Nomor 2, 3, 10 dan 11 Tahun 1950;
8. Peraturan Pemerintah Republik Indonesia Nomor 20 Tahun 2004 tentang Rencana Kerja Pemerintah;
9. Peraturan Pemerintah Republik Indonesia Nomor 39 Tahun 2006 tentang Tata Cara Pengendalian dan Evaluasi Pelaksanaan Rencana Pembangunan;
10. Peraturan Pemerintah Republik Indonesia Nomor 40 Tahun 2006 tentang Tata Cara Penyusunan Rencana Pembangunan Nasional;

11. Peraturan Presiden Republik Indonesia Nomor 18 Tahun 2020 tentang Rencana Pembangunan Jangka Menengah Nasional Tahun 2020-2024;
12. Peraturan Menteri Dalam Negeri Nomor 86 Tahun 2017 tentang Tata Cara Perencanaan, Pengendalian dan Evaluasi Pembangunan Daerah, Tata Cara Evaluasi Rancangan Peraturan Daerah Tentang Rencana Pembangunan Jangka Panjang Daerah dan Rencana Pembangunan Jangka Menengah Daerah, Serta Tata Cara Perubahan Rencana Pembangunan Jangka Panjang Daerah, Rencana Pembangunan Jangka Menengah Daerah, dan Rencana Kerja Pemerintah Daerah;
13. Peraturan Menteri Dalam Negeri Nomor 90 Tahun 2019 tentang Klasifikasi, Kodifikasi, Dan Nomenklatur Perencanaan Pembangunan Dan Keuangan Daerah
14. Peraturan Daerah Provinsi Daerah Istimewa Yogyakarta Nomor 5 Tahun 2005 tentang Tata Cara Penyusunan Rencana Pembangunan Daerah dan Pelaksanaan Musyawarah Perencanaan Pembangunan Daerah, sebagaimana telah diubah dengan Peraturan Daerah Provinsi Daerah Istimewa Yogyakarta Nomor 3 Tahun 2009;
15. Peraturan Daerah Provinsi Daerah Istimewa Yogyakarta Nomor 2 Tahun 2009 tentang Rencana Pembangunan Jangka Panjang Daerah (RPJPD) Tahun 2005-2025;
16. Peraturan Daerah Istimewa Daerah Istimewa Yogyakarta Nomor 1 Tahun 2018 tentang Kelembagaan Pemerintah Daerah Daerah Istimewa Yogyakarta;
17. Peraturan Daerah Istimewa Daerah Istimewa Yogyakarta Nomor 3 Tahun 2018 tentang Rencana Pembangunan Jangka Menengah Daerah (RPJMD) Daerah Istimewa Yogyakarta Tahun 2017-2022;
18. Peraturan Gubernur Daerah Istimewa Yogyakarta Nomor 60 Tahun 2018 Kedudukan, Susunan Organisasi, Tugas, Fungsi, dan Tata Kerja Dinas Pertanian dan Ketahanan Pangan;
19. Peraturan Gubernur Daerah Istimewa Yogyakarta Nomor 96 Tahun 2018 Pembentukan, Susunan Organisasi, Tugas, Fungsi, dan Tata Kerja Unit Pelaksana Teknis pada Dinas Pertanian dan Ketahanan Pangan;
20. Peraturan Gubernur Daerah Istimewa Yogyakarta Nomor 60 Tahun 2021 tentang Perubahan Keempat atas Peraturan Gubernur Daerah Istimewa Yogyakarta Nomor 20 Tahun 2018 tentang Rencana Strategis Perangkat Daerah 2017-2022;
21. Surat Edaran Gubernur DIY Nomor 050/2953 Tanggal 16 Februari 2021 tentang Penyempurnaan Rancangan Awal Rencana Kerja Perangkat Daerah Tahun 2022.

1.3 Maksud dan Tujuan

- 1.3.1 Mewujudkan sinergitas antara perencanaan, penganggaran, pelaksanaan dan pengawasan pembangunan pertanian khusus tanaman pangan, hortikultura,

peternakan, dan perkebunan antar wilayah, antar sektor pembangunan, dan antar tingkat pemerintahan.

- 1.3.2 Mengefektifkan proses pelaksanaan program dan kegiatan yang dituangkan dalam perencanaan kinerja tahunan atau terarahnya pelaksanaan program dan kegiatan dalam mencapai tujuan atau tercapainya tujuan pelayanan publik.
- 1.3.3 Memberikan arahan atau acuan serta pedoman bagi pelaksanaan program dan kegiatan untuk tercapainya sasaran dan tujuan.
- 1.3.4 Mewujudkan efisiensi alokasi berbagai sumber daya dalam pembangunan pertanian dan ketahanan pangan di DIY.

1.4 Sistematika Penulisan

Rencana Kerja (RENJA) Dinas Pertanian dan Ketahanan Pangan DIY Tahun 2022, yang mengimplementasikan perencanaan pembangunan dan penganggaran tahunan, disusun dalam sistematika sebagai berikut :

BAB I. PENDAHULUAN

Bagian ini menjelaskan mengenai gambaran umum penyusunan rancangan Renja OPD agar substansi pada bab-bab berikutnya dapat dipahami dengan baik.

1.1. Latar Belakang

Mengemukakan pengertian ringkas tentang Renja Perangkat Daerah, proses penyusunan Renja Perangkat Daerah, keterkaitan antara Renja Perangkat Daerah dengan dokumen RKPD, Renstra Perangkat Daerah, dengan Renja K/L dan Renja provinsi/ Kabupaten/kota, serta tindak lanjutnya dengan proses penyusunan RAPBD.

1.2. Landasan Hukum

Memuat penjelasan tentang undang-undang, peraturan pemerintah, peraturan daerah, dan ketentuan peraturan lainnya yang mengatur tentang SOTK, kewenangan OPD, serta pedoman yang dijadikan acuan dalam penyusunan perencanaan dan penganggaran OPD.

1.2. Maksud dan Tujuan

Memuat penjelasan tentang maksud dan tujuan penyusunan Renja Dinas.

1.3. Sistematika Penulisan

Menguraikan isi bahasan tiap bab dalam Rencana Kerja.

BAB II. HASIL EVALUASI PELAKSANAAN RENJA TAHUN LALU

2.1. Evaluasi Pelaksanaan Renja Perangkat Daerah Tahun Lalu dan Capaian Renstra Perangkat Daerah

Memuat kajian (review) terhadap hasil evaluasi pelaksanaan Renja Perangkat Daerah tahun lalu (tahun n-2) dan perkiraan capaian tahun berjalan (tahun n-1), mengacu pada APBD tahun berjalan yang seharusnya pada waktu penyusunan Renja Perangkat Daerah sudah disahkan. Review hasil evaluasi pelaksanaan Renja Perangkat Daerah tahun lalu, dan realisasi Renstra Perangkat Daerah mengacu pada hasil laporan kinerja tahunan Perangkat Daerah dan/atau realisasi APBD untuk Organisasi Perangkat Daerah yang bersangkutan

Pokok-pokok materi yang disajikan :

- a. Realisasi program/kegiatan yang tidak memenuhi target kinerja hasil/keluaran yang direncanakan;
- b. Realisasi program/kegiatan yang telah memenuhi target kinerja hasil/keluaran yang direncanakan;
- c. Realisasi program/kegiatan yang melebihi target kinerja hasil/keluaran yang direncanakan;
- d. Faktor-faktor penyebab tidak tercapainya, terpenuhinya atau melebihi target kinerja program/kegiatan;
- e. Implikasi yang timbul terhadap target capaian program Renstra Perangkat Daerah;
- f. Kebijakan/tindakan perencanaan dan penganggaran yang perlu diambil untuk mengatasi faktor-faktor penyebab tersebut.

2.2. Analisis Kinerja Pelayanan OPD

Berisikan kajian terhadap capaian kinerja pelayanan Organisasi Perangkat Daerah berdasarkan indikator kinerja yang sudah ditentukan dalam SPM, maupun terhadap IKK sesuai dengan Peraturan Pemerintah Nomor 6 Tahun 2008, dan Peraturan Pemerintah Nomor 38 Tahun 2007.

Jenis indikator yang dikaji, disesuaikan dengan tugas dan fungsi masing-masing OPD, serta ketentuan peraturan perundang-undangan yang terkait dengan kinerja pelayanan. Jika OPD yang bersangkutan belum mempunyai tolok ukur dan indikator kinerja yang akan diuji, maka setiap OPD perlu terlebih dahulu menjelaskan apa dan bagaimana cara menentukan tolok ukur kinerja dan indikator kinerja pelayanan masing-masing sesuai tugas pokok dan fungsi, serta norma dan standar pelayanan SKPD yang bersangkutan.

2.3. Isu-Isu Penting Penyelenggaraan Tugas dan Fungsi SKPD

Memuat permasalahan dan hambatan, tantangan serta peluang dalam melaksanakan tugas OPD. Serta formulasi isu-isu penting berupa rekomendasi dan catatan yang strategis untuk ditindak lanjuti dalam perumusan program dan kegiatan tahun yang direncanakan.

2.4. Review terhadap RKPD

Berisikan uraian mengenai :

- a. Proses yang dilakukan yaitu membandingkan antara RKPD dengan hasil analisis kebutuhan;
- b. Penjelasan mengenai alasan proses tersebut dilakukan;
- c. Penjelasan temuan-temuan setelah proses tersebut dan catatan penting terhadap perbedaan dengan RKPD, misalnya: terdapat rumusan program dan kegiatan baru yang tidak terdapat di RKPD, atau program dan kegiatan cocok namun besarnya berbeda.

2.5. Penelaahan Usulan Program dan Kegiatan Masyarakat.

Dalam bagian ini diuraikan hasil kajian terhadap program/kegiatan yang diusulkan para pemangku kepentingan, baik dari kelompok masyarakat, LSM, asosiasi-asosiasi, perguruan tinggi dan lainnya.

Deskripsi yang perlu disajikan dalam subbab ini, antara lain:

- a. Penjelasan tentang proses bagaimana usulan program/kegiatan usulan pemangku kepentingan tersebut diperoleh;
- b. Penjelasan kesesuaian usulan tersebut dikaitkan dengan isu-isu penting penyelenggaraan tugas pokok dan fungsi OPD

BAB III. TUJUAN, SASARAN, PROGRAM DAN KEGIATAN

3.1. Telaahan terhadap kebijakan Nasional

Telaahan terhadap kebijakan nasional dan sebagaimana dimaksud, yaitu penelaahan yang menyangkut arah kebijakan dan prioritas pembangunan nasional dan yang terkait dengan tugas pokok dan fungsi OPD.

3.2. Tujuan dan Sasaran Renja Perangkat Daerah

Perumusan tujuan dan sasaran didasarkan atas rumusan isu-isu penting penyelenggaraan tugas dan fungsi OPD yang dikaitkan dengan sasaran target kinerja Renstra Perangkat Daerah.

3.3. Program dan Kegiatan

Berisi penjelasan mengenai :

- a. Faktor-faktor yang menjadi bahan pertimbangan terhadap rumusan program dan kegiatan.
- b. Uraian garis besar mengenai rekapitulasi program dan kegiatan.
- c. Penjelasan jika rumusan program dan kegiatan tidak sesuai dengan RKPD, baik jenis program/kegiatan, pagu indikatif, maupun kombinasi keduanya.
- d. Tabel rencana program dan kegiatan.

BAB IV. RENCANA KERJA DAN PENDANAAN PERANGKAT DAERAH

BAB V. PENUTUP

BAB 2 HASIL EVALUASI RENJA PERANGKAT DAERAH TAHUN LALU

2.1 Evaluasi Pelaksanaan Renja Perangkat Daerah Tahun Lalu dan Capaian Renstra Perangkat Daerah

Dinas Pertanian dan Ketahanan Pangan DIY telah melaksanakan penilaian kinerja dengan mengacu pada Perjanjian Kinerja Dinas Pertanian dan Ketahanan Pangan DIY tahun 2020 yang telah disepakati. Penilaian ini dilakukan oleh tim pengelola kinerja untuk mengevaluasi dan mengukur dalam rangka pengumpulan data kinerja yang hasilnya akan memberikan gambaran keberhasilan dan kegagalan dalam pencapaian tujuan dan sasaran.

Tolok ukur capaian sasaran Dinas Pertanian dan Ketahanan Pangan DIY diukur dengan tiga indikator. Penjelasan hubungan sasaran, indikator dan meta indikator adalah sebagai berikut.

Tabel 2.1 Rumusan Indikator dan Formulasi Perhitungan

NO	Sasaran	Indikator	Meta Indikator
1	2	3	4
1	Meningkatnya produksi tanaman pangan, hortikultura, perkebunan, dan peternakan	Nilai sub sektor tanaman pangan, hortikultura, perkebunan, dan peternakan dalam PDRB (Juta Rupiah)	Nilai sub sektor tanaman pangan, hortikultura, perkebunan, dan peternakan dalam PDRB tahun N (ADHK)
2	Terwujudnya ketahanan pangan	Skor Pola Pangan Harapan (PPH)	% AKG X Bobot
3	Pemenuhan pangan masyarakat	Persentase pengeluaran rata-rata per kapita sebulan untuk makanan	Pengeluaran rata-rata per kapita sebulan untuk makanan dibagi pengeluaran rata-rata perkapita sebulan total dikali 100% (Data BPS)

Pengukuran target kinerja dari sasaran strategis yang telah ditetapkan oleh Dinas Pertanian DIY dilakukan dengan membandingkan antara target kinerja dengan realisasi kinerja. Indikator kinerja sebagai ukuran keberhasilan dari tujuan dan sasaran strategis Dinas Pertanian DIY beserta target dan capaian realisasinya dirinci sebagai berikut.

Tabel 2.2 Capaian Kinerja Tahun 2020

NO	SASARAN STRATEGIS	INDIKATOR KINERJA	SATUAN	TARGET	REALISASI	PERSEN TASE (%)	KRITERIA/ KODE
1	2	3	4	5	6	7	8
1	Meningkatnya produksi tanaman pangan, hortikultura, perkebunan, dan peternakan	Nilai sub sektor tanaman pangan, hortikultura, perkebunan, dan peternakan dalam PDRB (Sumber BPS)	Juta Rupiah	7.183.372	7.460.189 **)	103,85	Sangat Baik
2	Terwujudnya ketahanan pangan	Skor Pola Pangan Harapan (PPH)	Skor	90,52	94,7	104,62	Sangat Baik
3	Pemenuhan pangan masyarakat	Persentase pengeluaran rata-rata per kapita sebulan untuk makanan	Persen	39,74	41,03	96,75	Sangat Baik

**) Angka Sangat Sementara, capaian Tahun 2020 belum dirilis oleh BPS(Data menggunakan angka olahan dengan perhitungan regresi linier terhadap capaian nilai PDRB)

Sumber: BPS DIY diolah oleh Dinas Pertanian dan Ketahanan Pangan DIY, 2021

Capaian sasaran strategis Dinas Pertanian dan Ketahanan Pangan D.I.Yogyakarta dengan indikator kinerja nilai sub sektor tanaman pangan, hortikultura, perkebunan, dan peternakan berdasarkan Permendagri Nomor 89 Tahun 2017 termasuk dalam kriteria **Sangat Baik**. Capaian sasaran kedua dengan indikator kinerja skor pola pangan harapan (PPH) termasuk dalam kriteria **Sangat Baik**. Capaian sasaran ketiga dengan indikator kinerja presentase pengeluaran rata-rata per kapita sebulan untuk makanan juga masuk dalam kriteria **Sangat Baik**.

Evaluasi dan Analisis Capaian Kinerja Sasaran Strategis

Dalam sub bab ini akan disajikan pencapaian sasaran strategis Dinas Pertanian dan Ketahanan Pangan D.I. Yogyakarta yang dicerminkan dalam capaian Indikator Kinerja. Adapun evaluasi dan analisis secara rinci indikator kinerja menurut sasaran strategis diuraikan sebagai berikut.

1. Sasaran Peningkatan Produksi Tanaman Pangan, Hortikultura, Perkebunan, dan Peternakan

Kinerja sasaran meningkatnya produksi tanaman pangan, hortikultura, perkebunan, dan peternakan dengan indikator nilai sub sektor tanamanpangan, hortikultura, perkebunan, dan peternakan dalam PDRB (Juta Rupiah) pada tahun 2020 dapat digambarkan sebagai berikut.

Tabel 2.3 Target dan Realisasi Kinerja Strategis di DIY tahun 2019 dan 2020

No	Indikator	Capaian 2019	2020			Target Akhir Renstra (2022)	Capaian s/d 2020 terhadap 2022 (%)
			Target	Realisasi	% Realisasi		
1	2	3	4	5	6	7	8
1	Nilai sub sektor tanaman pangan, hortikultura, perkebunan, dan peternakan dalam PDRB (Juta Rupiah) (Sumber BPS)	7.005.748,77*)	7.183.372	7.460.189**)	103,85% [[7.460.189/7.183.372) x 100%]	7.327.757	101,81% [[7.460.189/7.327.757) x 100%]

*)Angka Sementara

**) Angka Sangat Sementara, capaian tahun 2020 belum dirilis oleh BPS(Data menggunakan angka prediksi OPD hasil perhitungan regresi linier terhadap capaian nilai PDRB)

Sumber: BPS DIYdiolah oleh Dinas Pertanian dan Ketahanan Pangan DIY, 2021

Perbandingan pencapaian dari tahun 2019 ke tahun 2020 akan di jelaskan pada tabel berikut.

Tabel 2.4 Perbandingan PDRB Year on Year (YoY)

No	Indikator Sasaran	PDRB 2019	PDRB 2020**)	Perbandingan PDRB 2020**) terhadap 2019*)	Pertumbuhan Antar Tahun
1	Nilai sub sektor tanaman pangan, hortikultura, perkebunan, dan peternakan (Juta Rupiah) (Sumber BPS)	7.005.748,77*)	7.460.189**)	106,49% [[7.460.189/7.005.748,77) x 100%]	6,49% [[7.460.189-7.005.748,77)/7.005.748,77)x 100%]

*)Angka Sementara

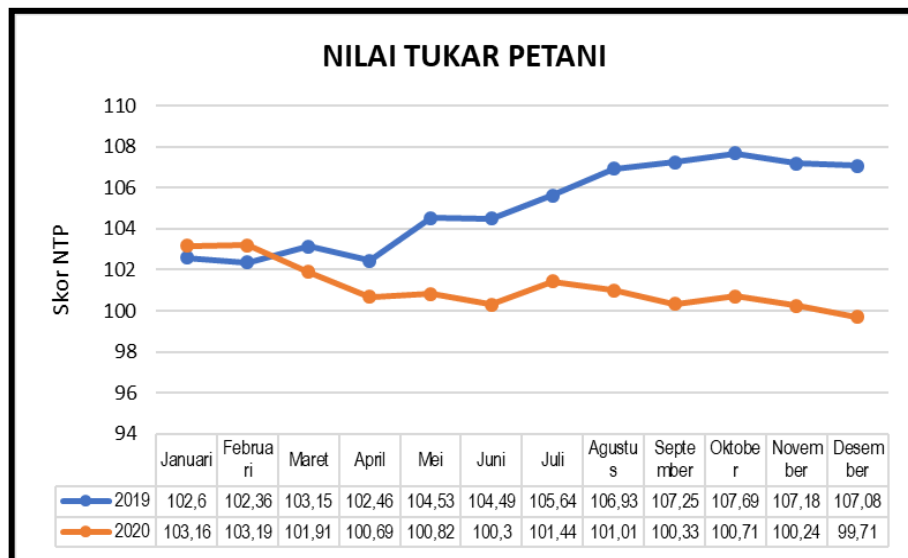
***)* Angka Sangat Sementara, capaian tahun 2020 belum dirilis oleh BPS(Data menggunakan angka prediksi OPD hasil perhitungan regresi linier terhadap capaian nilai PDRB)

Sumber: BPS DIY diolah oleh Dinas Pertanian dan Ketahanan Pangan DIY, 2021

Capaian nilai sub sektor tanaman pangan, hortikultura, perkebunan dan peternakan dalam PDRB tahun 2020 yang dirilis BPS DIY sebesar 7.460.189 juta rupiah. Dengan rincian untuk kategori tanaman pangan sebesar 3.230.401 juta rupiah (43,30%), tanaman hortikultura 2.209.320 juta rupiah (29,61%), tanaman perkebunan 251.243 juta rupiah (3,37%), dan peternakan sebesar 1.769.224 juta rupiah (23,72%). Tabel tersebut menunjukkan pencapaian nilai sub sektor tanaman pangan, hortikultura, perkebunan dan peternakan dalam PDRB tahun 2020 sebesar 7.460.189 juta rupiah atau tercapai sebesar 103,85% dari target tahun 2020. Capaian PDRB tahun 2020 mengalami peningkatan dari tahun 2019 sebesar 6,49%. Sedangkan jika dibandingkan dengan target tahun 2022 telah tercapai 101,81%.

Selain indikator tersebut, terdapat indikator lain yang tidak digunakan sebagai Indikator Kinerja Utama namun dapat menggambarkan kinerja pembangunan pertanian di DIY, indikator tersebut adalah Nilai Tukar Petani (NTP). Nilai Tukar Petani adalah rasio antara indeks harga yang diterima petani dengan indeks harga yang dibayar petani yang dinyatakan dalam persentase, merupakan salah satu indikator dalam menentukan tingkat kesejahteraan petani. Berikut adalah capaian nilai NTP tahun 2020 dibandingkan dengan tahun 2019, dimana NTP tiap bulan pada tahun 2019 lebih tinggi dibanding nilai NTP pada periode bulan yang sama di tahun 2020. Nilai NTP > 100 menunjukkan bahwa petani mengalami surplus. Harga produksi naik lebih besar dari kenaikan harga konsumsinya sehingga pendapatan petani naik lebih besar dari pengeluarannya. Nilai NTP yang semakin tinggi menunjukkan tingkat kesejahteraan petani yang semakin meningkat.

Gambar 2.1 Nilai Tukar Petani Tahun 2019 dan 2020



(Sumber: BPS DIY, 2021)

Nilai Tukar Petani (NTP) tahun 2020 sebagai salah satu indikator kesejahteraan petani mengalami penurunan dibanding tahun 2019. Hal ini dikarenakan pandemi Covid-19 mendorong adanya kebijakan Pembatasan Sosial Berskala Besar (PSBB) yang berdampak pada terhambatnya aktivitas beberapa sektor. Hal ini berimplikasi melemahkan daya beli dan konsumsi masyarakat. Selain itu, kebijakan PSBB juga turut mempengaruhi kelancaran distribusi komoditas pangan antarkota, antarprovinsi, dan antarpulau. Sisi positif terjadinya pandemi di tahun 2020 adalah masyarakat yang banyak beraktivitas di rumah memiliki waktu lebih dan mendorong lahirnya *trend* budidaya pertanian di lahan pekarangan, hal ini dapat menjadi solusi dalam upaya pemenuhan kebutuhan pangan keluarga secara mandiri.

Rata-rata NTP tahun 2020 sebesar 101,13 artinya usaha pertanian masih mampu memberikan tambahan kesejahteraan bagi para petani. Produksi tanaman pangan, hortikultura, perkebunan, dan peternakan meningkat di tahun 2020, namun beberapa komoditas mengalami hambatan dalam pemasarannya. Walaupun sudah ada upaya untuk memasarkan produk pertanian secara daring namun belum mampu menyerap seluruh produk yang dihasilkan. Permintaan akan produk pertanian di DIY yang merupakan sentra wisata dan pendidikan juga dipengaruhi oleh kondisi pandemi saat ini, daya serap terhadap produk pertanian menurun karena kebijakan sekolah/kuliah masih menggunakan metode daring belum ada tatap muka pelajaran di kelas sehingga jumlah pelajar dan mahasiswa indekos menurun drastis; usaha sektor pariwisata serta hotel-restoran-kafe (horeka) juga menurun tajam; aktivitas sosial, hajatan, dan pesta di masyarakat sangat terbatas sehingga permintaan konsumen terhadap produk pertanian juga mengalami penurunan. Dengan kondisi ini, walaupun produksi naik namun nilai barang yang diterima petani lebih rendah dibanding tahun sebelumnya.

Tabel 2.5 Capaian Program yang Mendukung Pencapaian Sasaran Strategis 1 Tahun 2020

No.	Program	Indikator Sasaran	Kinerja		
			Target	Realisasi	% Realisasi
1	Program Peningkatan Produksi Tanaman Pangan	Produksi tanaman pangan (ton)	2.313.050	2.376.463	102,74
2	Program Peningkatan Produksi Hortikultura	Produksi hortikultura (ton)	399.550	400.026	100,12
3	Program Peningkatan Produksi Perkebunan	Produksi Perkebunan (ton)	69.015	62.907,17	91,15
4	Program Peningkatan Populasi Peternakan	Populasi ternak (Animal Unit/AU)	624.874	606.784	93,85
5	Program Pengembangan SDM Pertanian dan Penyuluhan	Tingkat pengetahuan dan ketrampilan SDM pertanian (nilai/skor)	74	73,4	99,19

No.	Program	Indikator Sasaran	Kinerja		
			Target	Realisasi	% Realisasi
6	Program Pengawasan dan Sertifikasi Benih	Jumlah sertifikasi benih tanaman pangan dan hortikultura (hektar)	700	707	101
7	Program Perlindungan Tanaman Pertanian	Persentase pertanaman aman dari serangan OPT dan DPI (%)	95	96,57	101,65
8	Program Pengembangan Perbenihan	Persentase benih tanaman pangan dan hortikultura bersertifikat yang terdistribusi (%)	87	87,79	100,91
9	Program Pengembangan Perbibitan Ternak dan Diagnostik Kehewan	Persentase bibit ternak bersertifikat yang terdistribusi (%)	94	112	119,15

Keterangan: ** Angka Sangat Sementara

Sumber: Dinas Pertanian dan Ketahanan Pangan DIY, 2021

Capaian sasaran strategis sangat dipengaruhi oleh capaian produksi tanaman pangan, hortikultura, perkebunan, dan peternakan. Berdasarkan tabel di atas, realisasi produksi tanaman pangan di tahun 2020 sebesar 2.376.463ton atau terealisasi sebesar 102,74% dari target yang ditetapkan 2.313.050 ton. Pencapaian target dihitung dari nilai produksi dalam satuan ton (produksi (ton)=luas panen (ha) x produktivitas (ton/ha)) dan menjumlahkan hasil produksi tanaman pangan selama 1 tahun menggunakan Angka Sementara dengan rincian:

Tabel2.6 Produksi Tanaman Pangan di D.I. Yogyakarta 2019-2020**

Komoditas	Produksi (ton)	
	2019	2020**
Padi	810.980,00	848.504,00
Jagung	366.031,00	369.301,00
Kacang Kedelai	5.041,00	7.997,00
Kacang Hijau	80.682,00	75.045,00
Kacang Tanah	226,00	533,00
Ubi Kayu	778.806,00	1.072.317,00
Ubi Jalar	3.149,00	2.766,00
Sorghum	23,00	-

Keterangan: ** Angka Sangat Sementara

Sumber: Dinas Pertanian dan Ketahanan Pangan DIY, 2021

Produksi tanaman pangan tahun 2020 sebesar 2.376.463 ton, mengalami kenaikan sebesar 16,21% dari tahun 2019. Produksi Gabah Kering Giling (GKG) padi total naik dari tahun 2020 sebesar 4,63%. Rata-rata komoditas tanaman pangan mengalami kenaikan produksi dikarenakan adanya dukungan program APBN Tugas Pembantuan Direktorat Jenderal Tanaman

Pangan Kementerian Pertanian diantaranya berupa bantuan benih kedelai, pupuk hayati cair (*rhizobium*), herbisida dan pestisida dalam kegiatan pengembangan kawasan kedelai seluas 4.174 Ha, pengadaan benih kacang tanah seluas 200 Ha di Bantul, bantuan benih kacang hijau dan pupuk hayati cair dalam kegiatan pengembangan kawasan kacang hijau seluas 200 Ha, bantuan budidaya padi khusus berupa benih kedelai dan pupuk seluas 137 Ha, pengadaan benih padi inbrida seluas 9.812 Ha, pengadaan benih jagung hibrida seluas 7.500 Ha, serta bantuan perlindungan Organisme Pengganggu Tanaman (OPT) dan dampak perubahan iklim.

Tabel 2.7 Produksi Hortikultura di D.I. Yogyakarta 2019-2020**

Komoditas	Produksi (ton)	
	2019	2020**
Pepaya	8.376	13.995
Pisang	47.554	66.729
Cabai Besar	32.933	44.535
Cabai Rawit	10.040	15.052
Salak	41.120	54.995
Bawang Merah	16.998	19.236

Keterangan: ** Angka Sangat Sementara

Sumber: Dinas Pertanian dan Ketahanan Pangan DIY, 2021

Produksi hortikultura tahun 2020 sebesar 400.026 ton atau tercapai 100,12% dari target tahun 2020 yaitu 399.550 ton. Beberapa komoditas hortikultura mengalami peningkatan seperti pepaya meningkat 67,08%, pisang meningkat 40,32%, cabai besar meningkat 35,23%, cabai rawit meningkat 49,92%, salak meningkat 33,74%, dan bawang merah meningkat 13,17% dari tahun 2019. Peningkatan produksi hortikultura didukung oleh pendanaan APBN Tugas Pembantuan Direktorat Jenderal Hortikultura dan APBD melalui fasilitasi dukungan peningkatan produksi hortikultura dan budidaya pengembangan lahan surjan melalui Dana Keistimewaan.

Tabel 2.8 Produksi Perkebunan di D.I. Yogyakarta 2019-2020**

No.	Komoditas	Produksi (ton)	
		2019	2020**
1.	Kelapa	48.065,92	47.403,55
2.	Tebu	9.425,97	9.697,80
3.	Kakao	1.792,47	1.962,05
4.	Cengkeh	705,54	851,50
5.	Tembakau Rakyat	692,89	1.001,13
6.	Kopi	512,56	533,68
7.	Jambu Mete	233,55	260,14
8.	The	219,01	242,19

Keterangan: ** Angka Sangat Sementara

Sumber: Dinas Pertanian dan Ketahanan Pangan DIY, 2021

Produksi perkebunan tahun 2020 sebesar 62.907,17ton atau tercapai 91,15% dari target tahun 2020 yaitu 69.015ton. Capaian ini meningkat dari tahun 2019 sebesar 62.537,59 ton dan di tahun 2020 sebesar 62.907,17 ton mengalami peningkatan sebesar 0,59%. Hal ini didukung oleh peningkatan beberapa komoditas yaitu produksi gula hablur tebu meningkat 2,88%, biji kering kakao meningkat 9,46%, bunga kering cengkeh meningkat 20,69%, daun kering tembakau meningkat 44,49%, biji kopi kering meningkat 4,12%, biji mete kering meningkat 11,39%, dan daun teh kering meningkat 10,58%. Peningkatan produksi komoditas perkebunan juga didukung oleh kegiatan pengendalian organisme pengganggu tanaman (OPT) yang cukup berpengaruh pada peningkatan produktivitas per tanaman perkebunan. Selain itu, kegiatan Sekolah Lapang dan Bimbingan Teknis Lapangan juga memberikan dukungan terhadap peningkatan kapasitas kemampuan petani/pekebun dalam kegiatan pemeliharaan tanaman perkebunan.

Populasi peternakan tahun 2020 sebesar 606.060 Animal Unit atau tercapai 96,99% dari target tahun 2020 yaitu 624.874 Animal Unit. Populasi peternakan mengalami peningkatan sebesar 3,68% dari tahun sebelumnya. Peningkatan populasi terjadi di beberapa jenis ternak seperti sapi potong meningkat 1,59%, kambing meningkat 2,25%, domba meningkat 2,94%, dan ayam petelur meningkat 29,45% dari tahun 2019. Peningkatan populasi ternak didukung oleh kegiatan optimalisasi reproduksi/SIKOMANDAN berupa fasilitasi sarana dan prasana serta operasiona, kegiatan pengendalian betina produktif, dukungan pembiayaan KUR dari lembaga perbankan, dukungan Program Kemitraan dan Bina Lingkungan (PKBL) dari beberapa BUMN, kemajuan teknologi budidaya ayam ras pedaging dan petelur, kegiatan optimalisasi reproduksi berupa fasilitasi sarana dan prasana serta operasional, dan dukungan/aplikasi teknologi peternakan dari hulu sampai hilir.

2. Sasaran Terwujudnya ketahanan pangan

Capaian dihitung menggunakan data dari tabel konsumsi hasil SUSENAS BPS dengan menggunakan aplikasi penghitungan Skor PPH yang disediakan oleh Badan Ketahanan Pangan Kementerian Pertanian. Berikut adalah capaian Skor PPH tahun 2020.

Tabel 2.10 Target dan Realisasi Kinerja Sasaran 2

No	Indikator Sasaran	Capaian 2019	2020			Target Akhir Renstra (2022)	Capaian s/d 2020 terhadap target 2022 (%)
			Target (skor)	Realisasi (skor)	% Realisasi		
1.	Skor Pola Pangan Harapan (PPH)	95,5	90,52	94,7**	104,62	91,12	103,93

Keterangan: ** Angka Sangat Sementara

(Sumber: Dinas Pertaniandan Ketahanan Pangan DIY, 2021)

Analisis Ketercapaian Sasaran Terwujudnya Ketahanan Pangan adalah sebagai berikut:

- a. Indikator kinerja Skor Pola Pangan Harapan tercapai 94,7% melebihi target tahun 2020 dengan persentase capaian 104,62%.
- b. Dibandingkan realisasi tahun lalu, terdapat penurunan 0,08 skor atau -0,84%.
- c. Dibandingkan dengan target akhir RPJMD tercapai 103,93%, dengan upaya yang berkesinambungan capaian ini dapat dipertahankan bahkan ditingkatkan sampai akhir periode RPJMD.
- d. Keberhasilan pencapaian kinerja sasaran 2 didukung oleh:

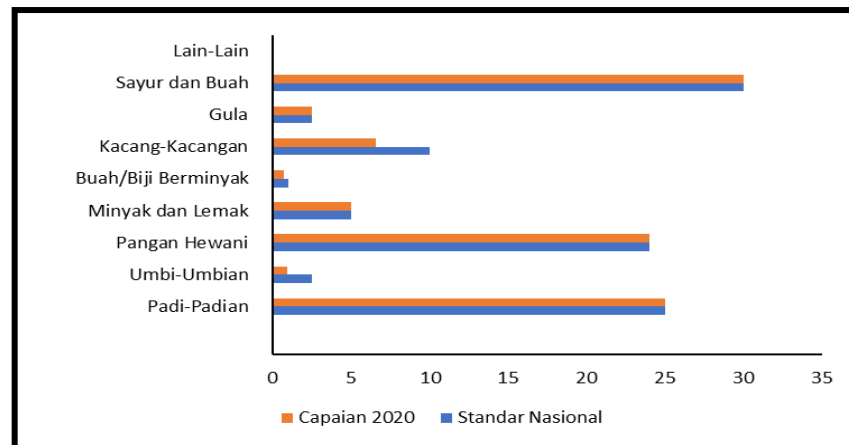
Ketersediaan pangan di DIY telah tercukupi dengan baik dengan adanya koordinasi intensif dengan para pihak terkait untuk mewujudkan ketersediaan pangan yang mencukupi. Sampai dengan tahun 2020, jumlah cadangan pangan pemerintah berupa beras telah mencapai 275,04 ton. Cadangan pangan pemerintah dan masyarakat terus dikembangkan dan ditingkatkan melalui pengadaan tiap tahunnya. Cadangan pangan sangat berguna ketika terjadi kerawanan maupun krisis pangan dan bencana. Distribusi dan akses pangan juga terus ditingkatkan. Harga pangan pokok di DIY relatif terkendali dengan adanya dukungan Tim Pemantau dan Pengendali Inflasi Daerah (TPID).

Harga pokok dipantau secara rutin dan apabila perlu dilakukan operasi pasar untuk pengendalian harga. Meningkatnya Skor PPH juga didukung dengan adanya gerakan Beragam, Bergizi, Seimbang, dan Aman (B2SA) serta usaha pemberdayaan wanita melalui pemanfaatan pekarangan (Kawasan Rumah Pangan Lestari).

Selain penganekaragaman konsumsi pangan, aspek keamanan pangan juga penting untuk diperhatikan. Skor Pola Pangan Harapan (PPH) yang semakin meningkat, menunjukkan konsumsi masyarakat yang semakin beragam jenisnya dan semakin bergizi asupannya.

Dari data yang diolah menggunakan aplikasi dari Badan Ketahanan Pangan Kementerian Pertanian, Skor PPH DIY tahun 2020 sebesar 94,7% atau tercapai 104,62% dari target tahun 2020 yaitu 90,52%. Ke depannya masyarakat masih perlu didorong untuk meningkatkan beberapa golongan pangan yakni umbi-umbian, buah/biji berminyak dan kacang-kacangan karena tingkat konsumsinya masih di bawah standar yang dianjurkan.

Gambar 2.2 Grafik Perbandingan Skor PPH Standar dan Capaian Skor PPH DIY Tahun 2020** (Angka Sangat Sementara)



(Sumber: Dinas Pertanian dan Ketahanan Pangan, 2021)

Keberhasilan pencapaian sasaran terwujudnya ketahanan pangan didukung oleh pencapaian program Peningkatan Ketersediaan, Akses, dan Konsumsi Pangan yang dijelaskan dalam tabel dibawah ini:

Tabel2.11 Capaian Program yang Mendukung Pencapaian Sasaran2 Strategis Tahun 2020

No.	Program	Indikator Sasaran	Kinerja		
			Target	Realisasi	% Realisasi
1	Program peningkatan ketersediaan, akses, dan konsumsi pangan	Persentase Peningkatan Ketersediaan dan Konsumsi Energi	0,08	-0,52**	-650,00

Keterangan: ** Angka Sangat Sementara

Sumber: Dinas Pertanian dan Ketahanan Pangan DIY, 2021

Indikator Peningkatan Ketersediaan dan Konsumsi Energi dihitung dari rata-rata peningkatan angka ketersediaan energi dan peningkatan angka konsumsi energi antara tahun ini dengan tahun sebelumnya. Angka ketersediaan energi diperoleh dari Neraca Bahan Makanan yang disusun oleh Dinas Pertanian dan Ketahanan Pangan DIY bersama dengan beberapa instansi terkait sebagai penyedia data untuk penghitungan, sedangkan angka konsumsi energi merupakan *output* lain yang dihasilkan pada saat penghitungan Skor PPH menggunakan data SUSENAS BPS. Capaian angka ketersediaan energi tahun ini sebesar 3.734 kkal/kap/hari atau naik 0,08% dibanding capaian tahun sebelumnya 3.731 kkal/kap/hari. Capaian angka konsumsi

energi tahun ini sebesar 2.199 kkal/kap/hari atau turun -1,12% dibanding capaian tahun sebelumnya 2.224 kkal/kap/hari. Jika dirata-rata maka capaian kinerja keduanya menjadi -0,52%. Capaian ini diperoleh dari total persentase peningkatan angka ketersediaan energi dan konsumsi energi di tahun 2019 sebesar $(0,08\% + (-1,12\%))/2$ yaitu sebesar -0,52%.

Dibandingkan standar Widyakarya Nasional Pangan dan Gizi XI tahun 2018, tingkat konsumsi energi DIY sudah di atas standar rata-rata (2.100 kkal/kapita/hr). Terjadinya penurunan konsumsi energi juga tidak selalu berimplikasi negatif karena semakin mendekati standar rata-rata konsumsi ideal sebesar 2.100 kkal/kapita/hr. Penurunan konsumsi energi utamanya disumbang oleh kelompok padi-padian. Hal ini sesuai dengan tujuan program pemerintah terkait diversifikasi/penganekaragaman pangan lokal yang bersumber dari bahan non padi-padian.

SkorPPH tercapai dengan dukungan dari terselenggaranya 3 sub sistem ketahanan pangan yaitu: 1). ketersediaan, dimana capaian angka ketersediaan energi tahun 2020 sebesar 3.734 kkal/kap/hari yang melebihi standar anjuran Widyakarya Nasional Pangan dan Gizi (WNPG) 2.400 kkal/kap/hari, jumlah Cadangan Pangan Pemerintah Daerah (CPPD) sebanyak 275,04 ton; 2). keterjangkauan/distribusi, dengan terjaganya stabilisasi harga pangan pokok strategis melalui fasilitasi untuk Lembaga Distribusi Pangan Masyarakat (LDPM), Pengembangan Usaha Pangan Masyarakat (PUPM)/ Toko Tani Indonesia (TTI), Toko Tani Indonesia Center (TTIC); dan 3). konsumsi serta keamanan pangan, terlaksana melalui gerakan penganekaragaman pangan, konsumsi pangan lokal, Pengawasan Pangan Segar Asal Tumbuhan (PSAT), dan sertifikasi/registrasi PSAT.

3. Sasaran Pemenuhan pangan masyarakat

Capaian persentase pengeluaran rata-rata per kapita sebulan untuk makanan menggunakan data dari BPS. Data disajikan dalam tabel di bawah.

Tabel 2.12 Target dan Realisasi Kinerja Sasaran 3

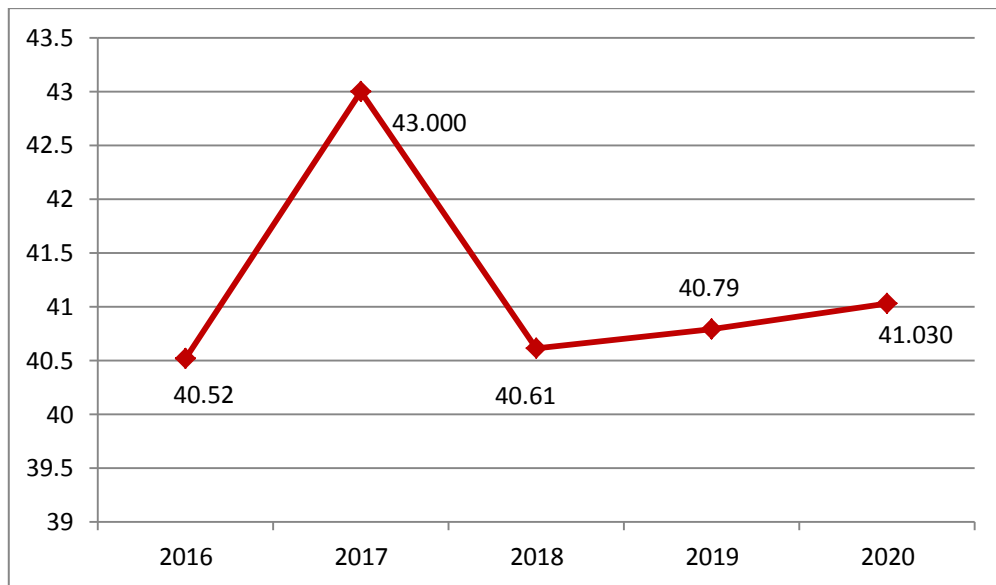
No	Indikator Sasaran	Capaian 2019	2020			Target Akhir Renstra (2022)	Capaian s/d 2020 terhadap target 2022 (%)
			Target (persen)	Realisasi (Persen)	% Realisasi		
1.	Persentase pengeluaran rata-rata per kapita sebulan untuk makanan	40,79	39,74	41,03	96,75	38,65	93,84

Sumber: BPS DIY diolah oleh Dinas Pertanian dan Ketahanan Pangan DIY, 2021

Skor PPH dipengaruhi oleh keragaman dan keseimbangan konsumsi antar kelompok pangan serta digunakan untuk perencanaan konsumsi, kebutuhan dan penyediaan pangan yang

ideal di suatu wilayah. Keragaman dan keseimbangan konsumsi pangan pada tingkat keluarga akan menentukan kualitas konsumsi pada tingkat wilayah, baik kabupaten/kota, provinsi, dan nasional. Tujuan dari Pola Pangan Harapan (PPH) adalah untuk menghasilkan suatu komposisi norma (standar) pangan guna memenuhi kebutuhan gizi penduduk, yang mempertimbangkan keseimbangan gizi (nutritional balance) dengan skor ideal 100. Indikator kinerja kedua adalah persentase pengeluaran rata-rata per kapita sebulan untuk makanan, yaitu persentase pendapatan yang dikeluarkan oleh masyarakat untuk membeli makanan dibanding dengan semua pengeluaran untuk membeli makanan dan non makanan.

Gambar 2.3 Persentase Pengeluaran Rata-Rata Per Kapita Sebulan untuk Makanan Tahun 2015-2020



Sumber: BPS DIY diolah oleh Dinas Pertanian dan Ketahanan Pangan, 2021

Persentase pengeluaran rata-rata per kapita sebulan untuk makanan tahun 2019 sesuai data yang dirilis BPS sebesar 40,79%. Capaian tahun 2020 sebesar 41,03%, tercapai sebesar 96,75% dibanding target tahun 2020, yaitu 39,74%. Jika dibandingkan dengan target akhir RPJMD sebesar 38,65% tingkat capaiannya sebesar 93,84%. Kondisi pandemi selama tahun 2020 telah menyebabkan melemahnya perekonomian di DIY yang berdampak pada turunnya pendapatan masyarakat. Menurut teori dari Ernest Engel, persentase pengeluaran untuk makanan/pangan akan menurun dengan meningkatnya pendapatan. Proporsi antara pengeluaran makanan dan non makanan dapat digunakan sebagai indikator untuk menentukan tingkat kesejahteraan atau ketahanan pangan rumah tangga. Semakin tinggi pengeluaran pangan suatu rumah tangga, rumah tangga tersebut semakin rawan pangan. Jika dibandingkan realisasi tahun 2019, ada peningkatan persentase pengeluaran rata-rata per kapita sebulan untuk makanan sebesar 0,24%. Peningkatan pengeluaran terjadi pada kelompok makanan umbi-umbian, daging, telur dan susu, serta sayuran sedangkan penurunan terjadi pada kelompok padi-padian, ikan/udang/cumi/kerang, buah-buahan serta makanan dan minuman jadi. Turunnya pengeluaran makanan untuk kelompok padi-padian sudah sejalan dengan penurunan tingkat konsumsi padi-padian/beras pada komposisi Skor PPH yang merupakan indikator

kinerja lainnya di penyelenggaraan urusan pangan. Rokok yang juga merupakan bagian dari pengeluaran makanan mengalami kenaikan 0,03%. Hal ini sejalan dengan data hasil survei yang dilakukan Komite Nasional Pengendalian Tembakau, tingkat konsumsi rokok cenderung meningkat selama masa pandemi ini. Sesuai teori yang ada, bahwa persentase pengeluaran untuk konsumsi makanan yang meningkat meningkat di suatu rumah tangga, rumah tangga tersebut semakin rawan pangan.

Tercapainya sasaran didukung oleh capaian program pada sasaran ini yakni:

Tabel 2.13 Capaian Program yang Mendukung Pencapaian Sasaran 3 Strategis Tahun 2020

No.	Program	Indikator Sasaran	Kinerja		
			Target	Realisasi	% Realisasi
1	Program Pemberdayaan Daerah Rawan Pangan	Jumlah Desa Rawan Pangan	4	4	100

Sumber: Dinas Pertanian dan Ketahanan Pangan, 2021

Berdasarkan hasil pemetaan desa rawan pangan dengan indikator ketersediaan pangan, kemiskinan dan gizi buruk tahun 2020 berjumlah 4 desa. Adapun target jumlah desa rawan pangan pada tahun 2020 sebanyak 4 desa, sehingga jika dibandingkan dengan target telah tercapai 100% dan jika dibandingkan dengan capaian tahun 2019 jumlah desa rawan pangan di DIY tetap (tidak ada peningkatan maupun penurunan). Keempat desa rawan pangan tersebut penyebabnya lebih besar karena indikator kemiskinan. Untuk mencapai target RPJMD tahun 2022 DIY bebas dari desa rawan pangan maka diperlukan kerjasama yang sinergis dengan para pihak terkait agar permasalahan kemiskinan di desa-desa tersebut dapat diselesaikan secara tuntas.

RENCANA KERJA PERANGKAT DAERAH TAHUN 2022

Kode	Urusan/Bidang Urusan Pemerintahan Daerah dan Program/Kegiatan	Indikator Kinerja Program (outcomes) / kegiatan (output)	Target Kinerja Capaian Program (Renstra Perangkat Daerah) Tahun 2022	Realisasi Target Kinerja Hasil Program dan Keluaran Kegiatan s/d tahun (2019)	Target dan Realisasi Kinerja Program dan Kegiatan Tahun Lalu (n-2)			Perkiraan Realisasi Capaian Target Renstra Perangkat Daerah s/d tahun berjalan		
					Target Renja perangkat Daerah Tahun (2020)	Realisasi Renja Perangkat Daerah tahun (2020)	Tingkat Realisasi (%)	Target Program dan Kegiatan (Renja Perangkat Daerah tahun 2021)	Realisasi Capaian Program dan Kegiatan s/d tahun berjalan (tahun 2021)	Tingkat capaian Realisasi Target Renstra (%)
1	2	3	4	5	6	7	8=(7/6)	9	10=(5+7+9)	11=(10/4)
		Surat masuk	24.000 surat	12.000 buah	6.000 buah	6.000 buah	100	N/A	18.000 surat	75
		Jasa pembayaran telepon, listrik dan internet	12 bulan	12 bulan	12 bulan	12 bulan	100	N/A	12 bulan	N/A
		ATK	40 jenis	39 jenis	40 jenis	40 jenis	100	N/A	40 jenis	N/A
		Penggandaan surat-surat/dokumen	N/A	45.270 lembar	N/A	N/A	N/A	N/A	45.270 lembar	N/A
		Barang cetakan/penjilidan	N/A	3 jenis	N/A	N/A	N/A	N/A	3 jenis	N/A
		Barang cetakan penggandaan dan penjilidan	3 jenis	3 jenis	3 jenis	3 jenis	100	N/A	3 jenis	N/A
		Jasa KIR, STNK kendaraan roda 2 dan roda 4	N/A	1 tahun	N/A	N/A	N/A	N/A	1 tahun	N/A
		Pembayaran KIR kendaraan	N/A	1 unit	N/A	N/A	N/A	N/A	1 unit	N/A
		Pembayaran pajak STNK	N/A	199 unit	N/A	N/A	N/A	N/A	199 unit	N/A

RENCANA KERJA PERANGKAT DAERAH TAHUN 2022

Kode	Urusan/Bidang Urusan Pemerintahan Daerah dan Program/Kegiatan	Indikator Kinerja Program (outcomes) / kegiatan (output)	Target Kinerja Capaian Program (Renstra Perangkat Daerah) Tahun 2022	Realisasi Target Kinerja Hasil Program dan Keluaran Kegiatan s/d tahun (2019)	Target dan Realisasi Kinerja Program dan Kegiatan Tahun Lalu (n-2)			Perkiraan Realisasi Capaian Target Renstra Perangkat Daerah s/d tahun berjalan		
					Target Renja perangkat Daerah Tahun (2020)	Realisasi Renja Perangkat Daerah tahun (2020)	Tingkat Realisasi (%)	Target Program dan Kegiatan (Renja Perangkat Daerah tahun 2021)	Realisasi Program dan Kegiatan s/d tahun berjalan (tahun 2021)	Tingkat capaian Realisasi Target Renstra (%)
1	2	3	4	5	6	7	8=(7/6)	9	10=(5+7+9)	11=(10/4)
		kendaraan roda 2 (174 unit);roda 4 (25 unit);roda 6 (1 unit)								
		Jasa KIR, STNK kendaraan roda 2 (161 unit);roda 4 (25 unit);roda 6 (1 unit)	1 tahun	N/A	1 tahun	1 tahun	100	N/A	1 tahun	N/A
		Komponen instalasi listrik	13 macam	12 jenis	13 macam	13 macam	100	N/A	13 macam	N/A
		Pengelolaan naskah dinas	1 tahun	1 tahun	1 tahun	1 tahun	100	N/A	1 tahun	N/A
		Peralatan rumah tangga perkantoran	14 macam	8 macam	14 macam	14 macam	100	N/A	8 macam	N/A
		Retribusi sampah	1 tahun	1 tahun	1 tahun	1 tahun	100	N/A	1 tahun	N/A
		Pindahan bidang tanaman pangan dan bidang hortikultura ke gedung A	1 paket	1 paket	N/A	N/A	N/A	N/A	1 paket	N/A

RENCANA KERJA PERANGKAT DAERAH TAHUN 2022

Kode	Urusan/Bidang Urusan Pemerintahan Daerah dan Program/Kegiatan	Indikator Kinerja Program (outcomes) / kegiatan (output)	Target Kinerja Capaian Program (Renstra Perangkat Daerah) Tahun 2022	Realisasi Target Kinerja Hasil Program dan Keluaran Kegiatan s/d tahun (2019)	Target dan Realisasi Kinerja Program dan Kegiatan Tahun Lalu (n-2)			Perkiraan Realisasi Capaian Target Renstra Perangkat Daerah s/d tahun berjalan		
					Target Renja perangkat Daerah Tahun (2020)	Realisasi Renja Perangkat Daerah tahun (2020)	Tingkat Realisasi (%)	Target Program dan Kegiatan (Renja Perangkat Daerah tahun 2021)	Realisasi Program dan Kegiatan s/d tahun berjalan (tahun 2021)	Tingkat capaian Realisasi Target Renstra (%)
1	2	3	4	5	6	7	8=(7/6)	9	10=(5+7+9)	11=(10/4)
		Pindahan UPTD BPTP ke kantor Gesikan	1 paket	N/A	1 paket	1 paket	100	N/A	1 paket	N/A
	Kegiatan Penyediaan Jasa Pengelola Pelayanan Perkantoran	Honor pengelola keuangan, pengelola barang dan pengelola kepegawaian	23 orang/bulan	23 orang/bulan	N/A	N/A	N/A	N/A	23 orang/bulan	100
		Honor pengelola keuangan, pengelola barang, pengelola kepegawaian, dan perencana program	58 orang/bulan	N/A	57 orang/bulan	57 orang/bulan	100	N/A	57 orang/bulan	98,28
		Jasa keamanan kantor	1 tahun	1 tahun	1 tahun	1 tahun	100	N/A	1 tahun	N/A
		Honorarium PTT	4 orang/bulan	4 orang/bulan	N/A	N/A	N/A	N/A	4 orang/bulan	100
		Honor petugas kearsipan	2 orang/bulan	2 orang/bulan	N/A	N/A	N/A	N/A	2 orang/bulan	100
		Honorarium pengemudi	1 orang/bulan	1 orang/bulan	N/A	N/A	N/A	N/A	1 orang/bulan	100

RENCANA KERJA PERANGKAT DAERAH TAHUN 2022

Kode	Urusan/Bidang Urusan Pemerintahan Daerah dan Program/Kegiatan	Indikator Kinerja Program (outcomes) / kegiatan (output)	Target Kinerja Capaian Program (Renstra Perangkat Daerah) Tahun 2022	Realisasi Target Kinerja Hasil Program dan Keluaran Kegiatan s/d tahun (2019)	Target dan Realisasi Kinerja Program dan Kegiatan Tahun Lalu (n-2)			Perkiraan Realisasi Capaian Target Renstra Perangkat Daerah s/d tahun berjalan		
					Target Renja perangkat Daerah Tahun (2020)	Realisasi Renja Perangkat Daerah tahun (2020)	Tingkat Realisasi (%)	Target Program dan Kegiatan (Renja Perangkat Daerah tahun 2021)	Realisasi Program dan Kegiatan s/d tahun berjalan (tahun 2021)	Tingkat capaian Realisasi Target Renstra (%)
1	2	3	4	5	6	7	8=(7/6)	9	10=(5+7+9)	11=(10/4)
				an						
		Kegiatan Penyediaan Rapat-rapat, Koordinasi dan Konsultasi	1 tahun	1 tahun	2142 os	2142 os	100	N/A	1 tahun	N/A
		Perjalanan dinas dalam dan luar kota dalam rangka rapat koordinasi dan konsultasi	N/A	1 tahun	N/A	N/A	N/A	N/A	N/A	N/A
		Konsultasi dan koordinasi Dinas Pertanian dan Ketahanan dalam daerah terlaksana dengan baik	1 tahun	1 tahun	1 tahun	1 tahun	100	N/A	1 tahun	N/A
		Konsultasi dan koordinasi Dinas Pertanian dan Ketahanan Pangan dalam dan luar Jawa terlaksana dengan baik	1 tahun	1 tahun	1 tahun	1 tahun	100	N/A	1 tahun	N/A
1	01	02	PROGRAM PENUNJANG URUSAN	Persentase Pemenuhan	100	100	100	100	100	

RENCANA KERJA PERANGKAT DAERAH TAHUN 2022

Kode	Urusan/Bidang Urusan Pemerintahan Daerah dan Program/Kegiatan	Indikator Kinerja Program (outcomes) / kegiatan (output)	Target Kinerja Capaian Program (Renstra Perangkat Daerah) Tahun 2022	Realisasi Target Kinerja Hasil Program dan Keluaran Kegiatan s/d tahun (2019)	Target dan Realisasi Kinerja Program dan Kegiatan Tahun Lalu (n-2)			Perkiraan Realisasi Capaian Target Renstra Perangkat Daerah s/d tahun berjalan		
					Target Renja perangkat Daerah Tahun (2020)	Realisasi Renja Perangkat Daerah tahun (2020)	Tingkat Realisasi (%)	Target Program dan Kegiatan (Renja Perangkat Daerah tahun 2021)	Realisasi Program dan Kegiatan s/d tahun berjalan (tahun 2021)	Tingkat capaian Realisasi Target Renstra (%)
1	2	3	4	5	6	7	8=(7/6)	9	10=(5+7+9)	11=(10/4)
	PEMERINTAHAN DAERAH	Pelayanan Administrasi Perkantoran : 100%								
	Kegiatan Administrasi Umum Perangkat Daerah	Persentase Pemenuhan Pelayanan Administrasi Perkantoran : 100%	100							
	Subkegiatan Penyelenggaraan Rapat Kordinasi dan Konsultasi SKPD	Konsultasi dan koordinasi Dinas Pertanian dan Ketahanan dalam daerah terlaksana dengan baik	1 tahun	1 tahun	1 tahun	1 tahun	100	1 tahun	1 tahun	100
		Konsultasi dan koordinasi Dinas Pertanian dan Ketahanan Pangan ke luar daerah terlaksana dengan baik	1 tahun	1 tahun	1 tahun	1 tahun	100	1 tahun	1 tahun	100
		Makan minum rapat tersedia sesuai kebutuhan	1 tahun	1 tahun	2142 os	2142 os	100	1 tahun	1 tahun	100

RENCANA KERJA PERANGKAT DAERAH TAHUN 2022

Kode	Urusan/Bidang Urusan Pemerintahan Daerah dan Program/Kegiatan	Indikator Kinerja Program (outcomes) / kegiatan (output)	Target Kinerja Capaian Program (Renstra Perangkat Daerah) Tahun 2022	Realisasi Target Kinerja Hasil Program dan Keluaran Kegiatan s/d tahun (2019)	Target dan Realisasi Kinerja Program dan Kegiatan Tahun Lalu (n-2)			Perkiraan Realisasi Capaian Target Renstra Perangkat Daerah s/d tahun berjalan		
					Target Renja perangkat Daerah Tahun (2020)	Realisasi Renja Perangkat Daerah tahun (2020)	Tingkat Realisasi (%)	Target Program dan Kegiatan (Renja Perangkat Daerah tahun 2021)	Realisasi Capaian Program dan Kegiatan s/d tahun berjalan (tahun 2021)	Tingkat capaian Realisasi Target Renstra (%)
1	2	3	4	5	6	7	8=(7/6)	9	10=(5+7+9)	11=(10/4)
	Subkegiatan Penyediaan Komponen Instalasi Listrik/Penerangan Bangunan Kantor	Komponen instalasi listrik	13 macam	12 jenis	13 macam	13 macam	100	9 macam	13 macam	100
	Subkegiatan Penyediaan Barang Cetak dan Penggandaan	Barang cetakan, penggandaan dan penjilidan	3 jenis	3 jenis	3 jenis	3 jenis	100	3 jenis	3 jenis	100
	Subkegiatan Penyediaan Bahan Bacaan dan Peraturan Perundang-undangan	Surat kabar	2 macam	3 macam	2 macam	2 macam	100	2 macam	3 macam	150
		Majalah	1 macam	1 macam	1 macam	1 macam	100	1 macam	1 macam	100
	Subkegiatan Dukungan Pelaksanaan Sistem Pemerintahan Berbasis Elektronik pada SKPD	Pengelolaan data dan informasi	N/A	N/A	N/A	N/A	N/A	1 tahun	1 tahun	N/A
	Subkegiatan Penyediaan Peralatan Rumah Tangga	Peralatan rumah tangga perkantoran	14 macam	8 macam	14 macam	14 macam	100	9 macam	14 macam	100
	Kegiatan Penyediaan Jasa Penunjang Urusan Pemerintahan Daerah	Persentase Pemenuhan Pelayanan Administrasi Perkantoran : 100%								
	Subkegiatan Penyediaan Jasa Surat	ATK	40 jenis	39 jenis	40 jenis	40 jenis	100	41 jenis	41 jenis	102,5

RENCANA KERJA PERANGKAT DAERAH TAHUN 2022

Kode	Urusan/Bidang Urusan Pemerintahan Daerah dan Program/Kegiatan	Indikator Kinerja Program (outcomes) / kegiatan (output)	Target Kinerja Capaian Program (Renstra Perangkat Daerah) Tahun 2022	Realisasi Target Kinerja Hasil Program dan Keluaran Kegiatan s/d tahun (2019)	Target dan Realisasi Kinerja Program dan Kegiatan Tahun Lalu (n-2)			Perkiraan Realisasi Capaian Target Renstra Perangkat Daerah s/d tahun berjalan			
					Target Renja perangkat Daerah Tahun (2020)	Realisasi Renja Perangkat Daerah tahun (2020)	Tingkat Realisasi (%)	Target Program dan Kegiatan (Renja Perangkat Daerah tahun 2021)	Realisasi Program dan Kegiatan s/d tahun berjalan (tahun 2021)	Tingkat capaian Realisasi Target Renstra (%)	
1	2	3	4	5	6	7	8=(7/6)	9	10=(5+7+9)	11=(10/4)	
	Menyurat										
		Benda pos	N/A	N/A	N/A	N/A	N/A	1 jenis	1 jenis	N/A	
		Pengelolaan naskah dinas	1 tahun	1 tahun	1 tahun	1 tahun	100	1 tahun	1 tahun	100	
	Subkegiatan Penyediaan Jasa Pelayanan Umum Kantor	Jasa kebersihan kantor	1 tahun	1 tahun	1 tahun	1 tahun	100	1 tahun	1 tahun	100	
		Retribusi sampah	1 tahun	1 tahun	1 tahun	1 tahun	100	1 tahun	1 tahun	100	
		Honor penjaga keamanan kantor	1 tahun	1 tahun	1 tahun	1 tahun	100	1 tahun	1 tahun	100	
	Subkegiatan Penyediaan Jasa Komunikasi, Sumber Daya Air dan Listrik	Jasa pembayaran telepon, listrik dan internet	12 bulan	12 bulan	12 bulan	12 bulan	100	12 bulan	12 bulan	100	
		teleconference berbayar	N/A	N/A	N/A	N/A	N/A	2 paket	2 paket	N/A	
1	01	03	PROGRAM PENINGKATAN SARANA DAN PRASARANA APARATUR	Meningkatnya Sarana dan Prasarana Aparatur yang Mendukung Kelancaran Tugas dan Fungsi (%)	100	100	100	100	100		
			Kegiatan Pembangunan/Rehabil	Instalasi telepon	N/A	1 paket	N/A	N/A	N/A	1 paket	N/A

RENCANA KERJA PERANGKAT DAERAH TAHUN 2022

Kode	Urusan/Bidang Urusan Pemerintahan Daerah dan Program/Kegiatan	Indikator Kinerja Program (outcomes) / kegiatan (output)	Target Kinerja Capaian Program (Renstra Perangkat Daerah) Tahun 2022	Realisasi Target Kinerja Hasil Program dan Keluaran Kegiatan s/d tahun (2019)	Target dan Realisasi Kinerja Program dan Kegiatan Tahun Lalu (n-2)			Perkiraan Realisasi Capaian Target Renstra Perangkat Daerah s/d tahun berjalan		
					Target Renja perangkat Daerah Tahun (2020)	Realisasi Renja Perangkat Daerah tahun (2020)	Tingkat Realisasi (%)	Target Program dan Kegiatan (Renja Perangkat Daerah tahun 2021)	Realisasi Capaian Program dan Kegiatan s/d tahun berjalan (tahun 2021)	Tingkat capaian Realisasi Target Renstra (%)
1	2	3	4	5	6	7	8=(7/6)	9	10=(5+7+9)	11=(10/4)
	itansi Rumah dan Gedung Kantor									
		Instalasi jaringan komputer	N/A	1 paket	N/A	N/A	N/A	N/A	1 paket	N/A
		Instalasi listrik	N/A	1 paket	N/A	N/A	N/A	N/A	1 paket	N/A
		Jaringan listrik gedung B belakang	N/A	1 paket	N/A	N/A	N/A	N/A	1 paket	N/A
		Dokumen lingkungan hidup gedung UPTD BPSDMP	N/A	0 dokumen	N/A	N/A	N/A	N/A	0 dokumen	N/A
		Konstruksi gudang Unit Gesikan	1 unit	N/A	N/A	N/A	N/A	N/A	N/A	N/A
		Pagar UPTD BPBPTDK	130 m	N/A	N/A	N/A	N/A	N/A	N/A	N/A
		Pembangunan Jalan Lingkungan Unit Gading	1 unit	N/A	N/A	N/A	N/A	N/A	N/A	N/A
		Perbaikan atap gedung PMHP	1 paket	N/A	N/A	N/A	N/A	N/A	N/A	N/A

RENCANA KERJA PERANGKAT DAERAH TAHUN 2022

Kode	Urusan/Bidang Urusan Pemerintahan Daerah dan Program/Kegiatan	Indikator Kinerja Program (outcomes) / kegiatan (output)	Target Kinerja Capaian Program (Renstra Perangkat Daerah) Tahun 2022	Realisasi Target Kinerja Hasil Program dan Keluaran Kegiatan s/d tahun (2019)	Target dan Realisasi Kinerja Program dan Kegiatan Tahun Lalu (n-2)			Perkiraan Realisasi Capaian Target Renstra Perangkat Daerah s/d tahun berjalan		
					Target Renja perangkat Daerah Tahun (2020)	Realisasi Renja Perangkat Daerah tahun (2020)	Tingkat Realisasi (%)	Target Program dan Kegiatan (Renja Perangkat Daerah tahun 2021)	Realisasi Program dan Kegiatan s/d tahun berjalan (tahun 2021)	Tingkat capaian Realisasi Target Renstra (%)
1	2	3	4	5	6	7	8=(7/6)	9	10=(5+7+9)	11=(10/4)
		Lantai 2								
		Rehab gedung A	2 paket	1 paket	N/A	N/A	N/A	N/A	1 paket	50
		Perencanaan Rehab gedung A	N/A	N/A	1 paket	1 paket	100	N/A	1 paket	N/A
		Rehab Screen House Unit Ngipiksari	1 unit	0 paket	N/A	N/A	N/A	N/A	0 paket	N/A
		Rehab Gedung A lanjutan (lantai 2)	1 paket	N/A	N/A	N/A	N/A	N/A	N/A	N/A
		Rehab Gedung B	N/A	N/A	N/A	N/A	N/A	N/A	N/A	N/A
		Rehab gedung C	2 paket	N/A	N/A	N/A	N/A	N/A	N/A	N/A
		Perencanaan Rehab gedung C	N/A	N/A	1 paket	1 paket	100	N/A	1 paket	N/A
		Rehab kamar mandi asrama UPTD BPSDMP	1 paket	N/A	1 paket	1 paket	100	N/A	1 paket	100
		Rehab kandang sapi UPTD BPTDK	1 paket	N/A	0 unit	0 unit	N/A	N/A	0 unit	N/A
		Landscape tamanisasi	N/A	N/A	N/A	N/A	N/A	N/A	N/A	N/A
		Rehab gedung BPSBP	N/A	N/A	N/A	N/A	N/A	N/A	N/A	N/A
		Perbaikan	N/A	1 paket	N/A	N/A	N/A	N/A	1 paket	N/A

RENCANA KERJA PERANGKAT DAERAH TAHUN 2022

Kode	Urusan/Bidang Urusan Pemerintahan Daerah dan Program/Kegiatan	Indikator Kinerja Program (outcomes) / kegiatan (output)	Target Kinerja Capaian Program (Renstra Perangkat Daerah) Tahun 2022	Realisasi Target Kinerja Hasil Program dan Keluaran Kegiatan s/d tahun (2019)	Target dan Realisasi Kinerja Program dan Kegiatan Tahun Lalu (n-2)			Perkiraan Realisasi Capaian Target Renstra Perangkat Daerah s/d tahun berjalan		
					Target Renja perangkat Daerah Tahun (2020)	Realisasi Renja Perangkat Daerah tahun (2020)	Tingkat Realisasi (%)	Target Program dan Kegiatan (Renja Perangkat Daerah tahun 2021)	Realisasi Program dan Kegiatan s/d tahun berjalan (tahun 2021)	Tingkat capaian Realisasi Target Renstra (%)
1	2	3	4	5	6	7	8=(7/6)	9	10=(5+7+9)	11=(10/4)
		gedung kantor seksi PTHPT UPTD BPPTDK								
		Pasang daya listrik di UPTD BPTP Gesikan	N/A	N/A	0 paket	0 paket	N/A	N/A	0 paket	N/A
		Pembangunan rumah genset	N/A	N/A	0 unit	0 unit	N/A	N/A	0 unit	N/A
		Instalasi listrik untuk genset	N/A	N/A	0 unit	0 unit	N/A	N/A	0 unit	N/A
		Kegiatan Pengadaan Peralatan dan Perlengkapan	70 unit	70 unit	N/A	N/A	N/A	N/A	70 unit	100
		Kursi rapat Wijaya Kusuma	N/A	60 unit	N/A	N/A	N/A	N/A	60 unit	N/A
		Kursi ruang tunggu (induk)	2 buah	2 buah	N/A	N/A	N/A	N/A	2 buah	100
		Acess point	1 unit	1 unit	N/A	N/A	N/A	N/A	1 unit	100
		Hub	1 unit	1 unit	N/A	N/A	N/A	N/A	1 unit	100
		Rak arsip, filling kabinet, interior kearsipan	1 paket	1 paket	N/A	N/A	N/A	N/A	1 paket	100
		AC (BPBPTDK)	2 unit	2 unit	N/A	N/A	N/A	N/A	2 unit	100
		Almari arsip	2 unit	1 unit	N/A	N/A	N/A	N/A	1 unit	50

RENCANA KERJA PERANGKAT DAERAH TAHUN 2022

Kode	Urusan/Bidang Urusan Pemerintahan Daerah dan Program/Kegiatan	Indikator Kinerja Program (outcomes) / kegiatan (output)	Target Kinerja Capaian Program (Renstra Perangkat Daerah) Tahun 2022	Realisasi Target Kinerja Hasil Program dan Keluaran Kegiatan s/d tahun (2019)	Target dan Realisasi Kinerja Program dan Kegiatan Tahun Lalu (n-2)			Perkiraan Realisasi Capaian Target Renstra Perangkat Daerah s/d tahun berjalan		
					Target Renja perangkat Daerah Tahun (2020)	Realisasi Renja Perangkat Daerah tahun (2020)	Tingkat Realisasi (%)	Target Program dan Kegiatan (Renja Perangkat Daerah tahun 2021)	Realisasi Capaian Program dan Kegiatan s/d tahun berjalan (tahun 2021)	Tingkat capaian Realisasi Target Renstra (%)
1	2	3	4	5	6	7	8=(7/6)	9	10=(5+7+9)	11=(10/4)
		(BPBPTDK)								
		Filling Kabinet (BPBPTDK)	1 buah	1 unit	N/A	N/A	N/A	N/A	1 unit	100
		Komputer	2 unit	2 unit	N/A	N/A	N/A	N/A	2 unit	100
		Kursi raung tunggu UPTD BPTP	2 buah	2 buah	N/A	N/A	N/A	N/A	2 buah	100
		Almari arsip UPTD BPTP	2 unit	2 unit	N/A	N/A	N/A	N/A	2 unit	100
		Mic wireless	1 unit	1 unit	N/A	N/A	N/A	N/A	1 unit	100
		Sound system (induk)	1 unit	1 unit	N/A	N/A	N/A	N/A	1 unit	100
		Perlengkapan ruang laktasi (AC, lemari es, dispenser, wastafel, meja, kursi)	1 paket	1 paket	N/A	N/A	N/A	N/A	1 paket	100
		Kursi tamu Ruang Kepala Dinas	2 unit	N/A	N/A	N/A	N/A	N/A	N/A	N/A
		Komputer PC	2 unit	N/A	2 unit	2 unit	100	N/A	2 unit	100
		Printer	2 unit	N/A	2 unit	2 unit	100	N/A	2 unit	100

RENCANA KERJA PERANGKAT DAERAH TAHUN 2022

Kode	Urusan/Bidang Urusan Pemerintahan Daerah dan Program/Kegiatan	Indikator Kinerja Program (outcomes) / kegiatan (output)	Target Kinerja Capaian Program (Renstra Perangkat Daerah) Tahun 2022	Realisasi Target Kinerja Hasil Program dan Keluaran Kegiatan s/d tahun (2019)	Target dan Realisasi Kinerja Program dan Kegiatan Tahun Lalu (n-2)			Perkiraan Realisasi Capaian Target Renstra Perangkat Daerah s/d tahun berjalan		
					Target Renja perangkat Daerah Tahun (2020)	Realisasi Renja Perangkat Daerah tahun (2020)	Tingkat Realisasi (%)	Target Program dan Kegiatan (Renja Perangkat Daerah tahun 2021)	Realisasi Program dan Kegiatan s/d tahun berjalan (tahun 2021)	Tingkat capaian Realisasi Target Renstra (%)
1	2	3	4	5	6	7	8=(7/6)	9	10=(5+7+9)	11=(10/4)
		Laptop	N/A	N/A	N/A	N/A	N/A	N/A	N/A	N/A
		TV RR. Wijayakusuma	N/A	N/A	N/A	N/A	N/A	N/A	N/A	N/A
		AC Gedung A	N/A	N/A	N/A	N/A	N/A	N/A	N/A	N/A
		Meja Kerja	N/A	N/A	N/A	N/A	N/A	N/A	N/A	N/A
		Kursi	N/A	N/A	N/A	N/A	N/A	N/A	N/A	N/A
		Tempat tidur ruang laktasi	N/A	N/A	N/A	N/A	N/A	N/A	N/A	N/A
		Kursi roda	N/A	N/A	N/A	N/A	N/A	N/A	N/A	N/A
		Jaringan LAN	N/A	N/A	N/A	N/A	N/A	N/A	N/A	N/A
		Water heater (UPTD BPSDMP)	20 unit	N/A	N/A	N/A	N/A	N/A	N/A	N/A
		Meja kerja ruang rapat gedung C	N/A	N/A	N/A	N/A	N/A	N/A	N/A	N/A
		Kursi kerja gedung C	N/A	N/A	N/A	N/A	N/A	N/A	N/A	N/A
		Roll O pack (arsip)	N/A	N/A	N/A	N/A	N/A	N/A	N/A	N/A
		PC printer	N/A	N/A	N/A	N/A	N/A	N/A	N/A	N/A
		CCTV (induk)	N/A	N/A	N/A	N/A	N/A	N/A	N/A	N/A
		Rak surat kabar	N/A	N/A	N/A	N/A	N/A	N/A	N/A	N/A
		PC & printer	N/A	N/A	N/A	N/A	N/A	N/A	N/A	N/A

RENCANA KERJA PERANGKAT DAERAH TAHUN 2022

Kode	Urusan/Bidang Urusan Pemerintahan Daerah dan Program/Kegiatan	Indikator Kinerja Program (outcomes) / kegiatan (output)	Target Kinerja Capaian Program (Renstra Perangkat Daerah) Tahun 2022	Realisasi Target Kinerja Hasil Program dan Keluaran Kegiatan s/d tahun (2019)	Target dan Realisasi Kinerja Program dan Kegiatan Tahun Lalu (n-2)			Perkiraan Realisasi Capaian Target Renstra Perangkat Daerah s/d tahun berjalan			
					Target Renja perangkat Daerah Tahun (2020)	Realisasi Renja Perangkat Daerah tahun (2020)	Tingkat Realisasi (%)	Target Program dan Kegiatan (Renja Perangkat Daerah tahun 2021)	Realisasi Program dan Kegiatan s/d tahun berjalan (tahun 2021)	Tingkat capaian Realisasi Target Renstra (%)	
1	2	3	4	5	6	7	8=(7/6)	9	10=(5+7+9)	11=(10/4)	
		Laptop	N/A	N/A	N/A	N/A	N/A	N/A	N/A	N/A	
		Meja Kerja	N/A	N/A	N/A	N/A	N/A	N/A	N/A	N/A	
		Kursi	N/A	N/A	N/A	N/A	N/A	N/A	N/A	N/A	
		Tempat tidur ruang laktasi	N/A	N/A	N/A	N/A	N/A	N/A	N/A	N/A	
		Kursi roda	N/A	N/A	N/A	N/A	N/A	N/A	N/A	N/A	
		CCTV	N/A	N/A	N/A	N/A	N/A	N/A	N/A	N/A	
		Gordyn	N/A	N/A	N/A	N/A	N/A	N/A	N/A	N/A	
		Kursi Rapat Wijaya Kusuma	N/A	N/A	N/A	N/A	N/A	N/A	N/A	N/A	
		AC	N/A	14 unit	N/A	N/A	N/A	N/A	N/A	N/A	
		Wastafel gerabah	10 unit	N/A	10 unit	10 unit	100	N/A	10 unit	10 unit	
		Teleconference	9 paket	N/A	6 paket	0 paket	0	N/A	0 paket	N/A	
		Webcam USB	38 buah	N/A	38 buah	38 buah	100	N/A	38 buah	100	
		Thermometer gun	9 unit	N/A	9 unit	9 unit	100	N/A	9 unit	100	
		Headset plus mic	38 buah	N/A	38 buah	38 buah	100	N/A	38 buah	100	
		Mesin presensi face	5 buah	N/A	N/A	N/A	N/A	N/A	N/A	N/A	
		Kegiatan Pemeliharaan Rumah dan Gedung	Pemeliharaan berkala gedung	3 paket	1 paket	N/A	N/A	N/A	N/A	1 paket	N/A

RENCANA KERJA PERANGKAT DAERAH TAHUN 2022

Kode	Urusan/Bidang Urusan Pemerintahan Daerah dan Program/Kegiatan	Indikator Kinerja Program (outcomes) / kegiatan (output)	Target Kinerja Capaian Program (Renstra Perangkat Daerah) Tahun 2022	Realisasi Target Kinerja Hasil Program dan Keluaran Kegiatan s/d tahun (2019)	Target dan Realisasi Kinerja Program dan Kegiatan Tahun Lalu (n-2)			Perkiraan Realisasi Capaian Target Renstra Perangkat Daerah s/d tahun berjalan		
					Target Renja perangkat Daerah Tahun (2020)	Realisasi Renja Perangkat Daerah tahun (2020)	Tingkat Realisasi (%)	Target Program dan Kegiatan (Renja Perangkat Daerah tahun 2021)	Realisasi Program dan Kegiatan s/d tahun berjalan (tahun 2021)	Tingkat capaian Realisasi Target Renstra (%)
1	2	3	4	5	6	7	8=(7/6)	9	10=(5+7+9)	11=(10/4)
	Kantor	perkantoran								
		Pemeliharaan jaringan listrik (Induk atau UPTD)	3 paket	N/A	N/A	N/A	N/A	N/A	N/A	N/A
		Pengecatan pagar kantor (Induk atau UPTD)	3 paket	N/A	N/A	N/A	N/A	N/A	N/A	N/A
		Instalasi air dan limbah Gedung C 1 tahun	N/A	1 tahun	N/A	N/A	N/A	N/A	N/A	1 tahun
		Pemeliharaan Taman 1 tahun	N/A	1 tahun	N/A	N/A	N/A	N/A	N/A	1 tahun
		Instalasi Air dan limbah Gedung B 1 tahun	N/A	1 tahun	N/A	N/A	N/A	N/A	N/A	1 tahun
		Pemeliharaan laboratorium dan kandang (Sumedang/Ngi piksari/Sumber agung)	N/A	1 paket	N/A	N/A	N/A	N/A	N/A	1 paket
	Kegiatan Pemeliharaan Peralatan dan Perlengkapan	Pemeliharaan berkala	3 paket	1 paket	N/A	N/A	N/A	N/A	N/A	5 jenis

RENCANA KERJA PERANGKAT DAERAH TAHUN 2022

Kode	Urusan/Bidang Urusan Pemerintahan Daerah dan Program/Kegiatan	Indikator Kinerja Program (outcomes) / kegiatan (output)	Target Kinerja Capaian Program (Renstra Perangkat Daerah) Tahun 2022	Realisasi Target Kinerja Hasil Program dan Keluaran Kegiatan s/d tahun (2019)	Target dan Realisasi Kinerja Program dan Kegiatan Tahun Lalu (n-2)			Perkiraan Realisasi Capaian Target Renstra Perangkat Daerah s/d tahun berjalan			
					Target Renja perangkat Daerah Tahun (2020)	Realisasi Renja Perangkat Daerah tahun (2020)	Tingkat Realisasi (%)	Target Program dan Kegiatan (Renja Perangkat Daerah tahun 2021)	Realisasi Capaian Program dan Kegiatan s/d tahun berjalan (tahun 2021)	Tingkat capaian Realisasi Target Renstra (%)	
1	2	3	4	5	6	7	8=(7/6)	9	10=(5+7+9)	11=(10/4)	
		peralatan gedung perkantoran									
		Pemeliharaan Instalasi listrik, Telp PABX, Jaringan Internet/LAN	N/A	2 jenis	N/A	N/A	N/A	N/A	2 jenis	100	
		Pemeliharaan berkala perlengkapan gedung perkantoran	3 paket	1 paket	N/A	N/A	N/A	N/A	5 jenis	N/A	
		Pemeliharaan berkala komputer, laptop, mesin tik, AC, LCD, dan genset	N/A	1 paket	1 paket	1 paket	100	N/A	1 paket	N/A	
		Kegiatan Pemeliharaan Kendaraan Dinas/Operasional	Pemeliharaan berkala kendaraan dinas	4 tahun (205 unit)	1 tahun	199 unit	199 unit	100	N/A	2 tahun	N/A
1	01	04	PROGRAM PENUNJANG URUSAN PEMERINTAHAN DAERAH	Persentase Pemenuhan Pelayanan Administrasi	100	100	100	100	100	100	100

RENCANA KERJA PERANGKAT DAERAH TAHUN 2022

Kode	Urusan/Bidang Urusan Pemerintahan Daerah dan Program/Kegiatan	Indikator Kinerja Program (outcomes) / kegiatan (output)	Target Kinerja Capaian Program (Renstra Perangkat Daerah) Tahun 2022	Realisasi Target Kinerja Hasil Program dan Keluaran Kegiatan s/d tahun (2019)	Target dan Realisasi Kinerja Program dan Kegiatan Tahun Lalu (n-2)			Perkiraan Realisasi Capaian Target Renstra Perangkat Daerah s/d tahun berjalan		
					Target Renja perangkat Daerah Tahun (2020)	Realisasi Renja Perangkat Daerah tahun (2020)	Tingkat Realisasi (%)	Target Program dan Kegiatan (Renja Perangkat Daerah tahun 2021)	Realisasi Capaian Program dan Kegiatan s/d tahun berjalan (tahun 2021)	Tingkat capaian Realisasi Target Renstra (%)
1	2	3	4	5	6	7	8=(7/6)	9	10=(5+7+9)	11=(10/4)
		Perkantoran : 100%								
	Kegiatan Pengadaan Barang Milik Daerah Penunjang Urusan Pemerintah Daerah	Persentase Pemenuhan Pelayanan Administrasi Perkantoran : 100%								
	Subkegiatan Pengadaan Peralatan dan Mesin Lainnya	All in one desktop	6 unit	N/A	N/A	N/A	N/A	2 unit	2 unit	33,33
		Mesin Fax	N/A	N/A	N/A	N/A	N/A	1 unit	1 unit	N/A
		Scanner	N/A	N/A	N/A	N/A	N/A	1 unit	1 unit	N/A
		Thermometer gun	N/A	N/A	N/A	N/A	N/A	4 unit	4 unit	N/A
		Pemasangan teralis (BPTP)	1 paket	N/A	N/A	N/A	N/A	1 paket	1 paket	100
		Instalasi Jaringan Internet UPTD BPTP	1 paket	N/A	N/A	N/A	N/A	1 paket	1 paket	100
		Uninterrupted Power Supply (UPS)	N/A	N/A	N/A	N/A	N/A	2 unit	2 unit	N/A
	Subkegiatan Pengadaan Sarana dan Prasarana Pendukung Gedung Kantor atau Bangunan Lainnya	Pengadaan AC	13 unit	N/A	N/A	N/A	N/A	7 unit	7 unit	53,85

RENCANA KERJA PERANGKAT DAERAH TAHUN 2022

Kode	Urusan/Bidang Urusan Pemerintahan Daerah dan Program/Kegiatan	Indikator Kinerja Program (outcomes) / kegiatan (output)	Target Kinerja Capaian Program (Renstra Perangkat Daerah) Tahun 2022	Realisasi Target Kinerja Hasil Program dan Keluaran Kegiatan s/d tahun (2019)	Target dan Realisasi Kinerja Program dan Kegiatan Tahun Lalu (n-2)			Perkiraan Realisasi Capaian Target Renstra Perangkat Daerah s/d tahun berjalan		
					Target Renja perangkat Daerah Tahun (2020)	Realisasi Renja Perangkat Daerah tahun (2020)	Tingkat Realisasi (%)	Target Program dan Kegiatan (Renja Perangkat Daerah tahun 2021)	Realisasi Program dan Kegiatan s/d tahun berjalan (tahun 2021)	Tingkat capaian Realisasi Target Renstra (%)
1	2	3	4	5	6	7	8=(7/6)	9	10=(5+7+9)	11=(10/4)
		Pengadaan printer	4 unit	N/A	N/A	N/A	N/A	2 unit	2 unit	50
		Pengadaan Pompa air	2 unit	N/A	N/A	N/A	N/A	2 unit	2 unit	100
		Kegiatan Pemeliharaan Barang Milik Daerah Penunjang Urusan Pemerintahan Daerah								
		Subkegiatan Penyediaan Jasa Pemeliharaan, Biaya Pemeliharaan dan Pajak Kendaraan Perorangan Dinas atau Kendaraan Dinas Jabatan	N/A	N/A	N/A	N/A	N/A	1 tahun	1 tahun	N/A
		Pemeliharaan berkala kendaraan dinas	N/A	N/A	N/A	N/A	N/A	1 tahun	1 tahun	N/A
		Subkegiatan Penyediaan Jasa Pemeliharaan, Biaya Pemeliharaan, Pajak dan Perizinan Kendaraan Dinas Operasional atau Lapangan	1 tahun	N/A	1 tahun	1 tahun	100	1 tahun	1 tahun	100

RENCANA KERJA PERANGKAT DAERAH TAHUN 2022

Kode	Urusan/Bidang Urusan Pemerintahan Daerah dan Program/Kegiatan	Indikator Kinerja Program (outcomes) / kegiatan (output)	Target Kinerja Capaian Program (Renstra Perangkat Daerah) Tahun 2022	Realisasi Target Kinerja Hasil Program dan Keluaran Kegiatan s/d tahun (2019)	Target dan Realisasi Kinerja Program dan Kegiatan Tahun Lalu (n-2)			Perkiraan Realisasi Capaian Target Renstra Perangkat Daerah s/d tahun berjalan		
					Target Renja perangkat Daerah Tahun (2020)	Realisasi Renja Perangkat Daerah tahun (2020)	Tingkat Realisasi (%)	Target Program dan Kegiatan (Renja Perangkat Daerah tahun 2021)	Realisasi Capaian Program dan Kegiatan s/d tahun berjalan (tahun 2021)	Tingkat capaian Realisasi Target Renstra (%)
1	2	3	4	5	6	7	8=(7/6)	9	10=(5+7+9)	11=(10/4)
		Pemeliharaan berkala kendaraan dinas roda 2, roda 3, roda 4, dan roda 6	4 tahun (205 unit)	1 tahun	199 unit	199 unit	100	1 tahun	3 tahun	75
	Subkegiatan Pemeliharaan Peralatan dan Mesin Lainnya	Pemeliharaan berkala Peralatan gedung/ perkantoran	3 paket	1 paket	N/A	N/A	N/A	4 jenis	2 paket	66,67
	Subkegiatan Pemeliharaan/Rehabilitasi Gedung Kantor dan Bangunan Lainnya	Pemasangan Listrik UPTD BPTP Gesikan	N/A	N/A	N/A	N/A	N/A	1 paket	1 paket	N/A
		Pemeliharaan Gedung A lantai 1	1 paket	N/A	N/A	N/A	N/A	1 paket	1 paket	100
		Pemeliharaan instalasi listrik di UPTD BPSDMP	N/A	N/A	N/A	N/A	N/A	1 paket	1 paket	N/A
		Pemeliharaan kandang di UPTD BPPTDK Unit Ngipiksari	1 paket	N/A	N/A	N/A	N/A	1 paket	1 paket	100
		Penangkal petir BPSDMP	N/A	N/A	N/A	N/A	N/A	1 paket	1 paket	N/A
		Pengecatan	3 paket	N/A	N/A	N/A	N/A	1 paket	1 paket	100

RENCANA KERJA PERANGKAT DAERAH TAHUN 2022

Kode	Urusan/Bidang Urusan Pemerintahan Daerah dan Program/Kegiatan	Indikator Kinerja Program (outcomes) / kegiatan (output)	Target Kinerja Capaian Program (Renstra Perangkat Daerah) Tahun 2022	Realisasi Target Kinerja Hasil Program dan Keluaran Kegiatan s/d tahun (2019)	Target dan Realisasi Kinerja Program dan Kegiatan Tahun Lalu (n-2)			Perkiraan Realisasi Capaian Target Renstra Perangkat Daerah s/d tahun berjalan			
					Target Renja perangkat Daerah Tahun (2020)	Realisasi Renja Perangkat Daerah tahun (2020)	Tingkat Realisasi (%)	Target Program dan Kegiatan (Renja Perangkat Daerah tahun 2021)	Realisasi Capaian Program dan Kegiatan s/d tahun berjalan (tahun 2021)	Tingkat capaian Realisasi Target Renstra (%)	
1	2	3	4	5	6	7	8=(7/6)	9	10=(5+7+9)	11=(10/4)	
		Pagar Halaman Induk									
		Perbaikan eternit, plafon, dan fasilitas gedung kantor UPTD BPSDMP	1 paket	N/A	N/A	N/A	N/A	1 paket	1 paket	100	
		Pindahan UPTD BPPTDK	1 paket	N/A	N/A	N/A	N/A	1 paket	1 paket	100	
		Subkegiatan Pemeliharaan/Rehabilitasi Sarana dan Prasarana Pendukung Gedung Kantor atau Bangunan Lainnya	3 paket	1 paket	N/A	N/A	N/A	3 jenis	2 paket	66,67	
1	01	05	PROGRAM PENINGKATAN KAPASITAS SUMBERDAYA APARATUR	Persentase peningkatan kualitas pegawai dan peningkatan kapasitas sumber daya aparatur	100	100	100	100	100		
			Kegiatan Pembinaan, Pengembangan Kualitas Profesi Dan Penilaian Angka Kredit Jabatan Fungsional Tertentu	Pembinaan dan penilaian angka kredit jabatan fungsional	4 tahun	1 tahun	1 tahun	100	N/A	1 tahun	N/A
1	01	06	PROGRAM	Persentase	100	100	100	100	100	100	100

RENCANA KERJA PERANGKAT DAERAH TAHUN 2022

Kode	Urusan/Bidang Urusan Pemerintahan Daerah dan Program/Kegiatan	Indikator Kinerja Program (outcomes) / kegiatan (output)	Target Kinerja Capaian Program (Renstra Perangkat Daerah) Tahun 2022	Realisasi Target Kinerja Hasil Program dan Keluaran Kegiatan s/d tahun (2019)	Target dan Realisasi Kinerja Program dan Kegiatan Tahun Lalu (n-2)			Perkiraan Realisasi Capaian Target Renstra Perangkat Daerah s/d tahun berjalan			
					Target Renja perangkat Daerah Tahun (2020)	Realisasi Renja Perangkat Daerah tahun (2020)	Tingkat Realisasi (%)	Target Program dan Kegiatan (Renja Perangkat Daerah tahun 2021)	Realisasi Program dan Kegiatan s/d tahun berjalan (tahun 2021)	Tingkat capaian Realisasi Target Renstra (%)	
1	2	3	4	5	6	7	8=(7/6)	9	10=(5+7+9)	11=(10/4)	
	PENUNJANG URUSAN PEMERINTAHAN DAERAH	Pemenuhan Pelayanan Administrasi Perkantoran : 100%									
	Kegiatan Administrasi Kepegawaian Perangkat Daerah	Persentase Pemenuhan Pelayanan Administrasi Perkantoran : 100%									
	Subkegiatan Bimbingan Teknis Implementasi Peraturan Perundang-Undangan	Pembinaan dan penilaian angka kredit jabatan fungsional	4 tahun	1 tahun	1 tahun	1 tahun	100	1 tahun	3 tahun	75	
1	01	07	PROGRAM PENINGKATAN PENGEMBANGAN SISTEM PELAPORAN CAPAIAN KINERJA DAN PELAPORAN KEUANGAN	Terwujudnya Penata Usahaan Keuangan dan Pencapaian Kinerja Program yang Mendukung Kelancaran Tugas dan Fungsi (%)	100	100	100	100	100		
			Kegiatan Penyusunan Laporan Kinerja SKPD	Laporan kinerja instansi Pemerintah	Nilai LKJIP : A	82 skor	83,5 skor	98,44	N/A	82,2 skor	N/A

RENCANA KERJA PERANGKAT DAERAH TAHUN 2022

Kode	Urusan/Bidang Urusan Pemerintahan Daerah dan Program/Kegiatan	Indikator Kinerja Program (outcomes) / kegiatan (output)	Target Kinerja Capaian Program (Renstra Perangkat Daerah) Tahun 2022	Realisasi Target Kinerja Hasil Program dan Keluaran Kegiatan s/d tahun (2019)	Target dan Realisasi Kinerja Program dan Kegiatan Tahun Lalu (n-2)			Perkiraan Realisasi Capaian Target Renstra Perangkat Daerah s/d tahun berjalan		
					Target Renja perangkat Daerah Tahun (2020)	Realisasi Renja Perangkat Daerah tahun (2020)	Tingkat Realisasi (%)	Target Program dan Kegiatan (Renja Perangkat Daerah tahun 2021)	Realisasi Capaian Program dan Kegiatan s/d tahun berjalan (tahun 2021)	Tingkat capaian Realisasi Target Renstra (%)
1	2	3	4	5	6	7	8=(7/6)	9	10=(5+7+9)	11=(10/4)
		(LKJIP) yang capaian kinerjanya sesuai dengan dokumen perencanaan (RPJMD, Renstra dan IKU)								
	Kegiatan Penyusunan Laporan Keuangan SKPD	Realisasi sesuai dengan anggaran kas yang telah ditetapkan	Laporan keuangan deviasi 1 %	10,3%	1%	7,97%	-797	N/A	7,97%	N/A
	Kegiatan Penyusunan Rencana Program Kegiatan SKPD serta Pengembangan Data dan Informasi	Forum perencanaan OPD	Kesesuaian perencanaan tahunan dengan tahap RPJMD tahun 2023	1 kali	1 kali	1 kali	100	N/A	1 kali	N/A
		RKT, Renja, RKA, DPA yang sesuai dengan aturan yang berlaku	Dokumen perencanaan OPD TA 2023 dan Perubahan 2022	1 tahun	1 tahun	1 tahun	100	N/A	1 tahun	N/A
		Publikasi Informasi	N/A	N/A	N/A	N/A	N/A	N/A	1 tahun	N/A
	Kegiatan Monitoring	Realisasi	Capaian	100%	100%	100%	100	N/A	100%	N/A

RENCANA KERJA PERANGKAT DAERAH TAHUN 2022

Kode	Urusan/Bidang Urusan Pemerintahan Daerah dan Program/Kegiatan	Indikator Kinerja Program (outcomes) / kegiatan (output)	Target Kinerja Capaian Program (Renstra Perangkat Daerah) Tahun 2022	Realisasi Target Kinerja Hasil Program dan Keluaran Kegiatan s/d tahun (2019)	Target dan Realisasi Kinerja Program dan Kegiatan Tahun Lalu (n-2)			Perkiraan Realisasi Capaian Target Renstra Perangkat Daerah s/d tahun berjalan			
					Target Renja perangkat Daerah Tahun (2020)	Realisasi Renja Perangkat Daerah tahun (2020)	Tingkat Realisasi (%)	Target Program dan Kegiatan (Renja Perangkat Daerah tahun 2021)	Realisasi Program dan Kegiatan s/d tahun berjalan (tahun 2021)	Tingkat capaian Realisasi Target Renstra (%)	
1	2	3	4	5	6	7	8=(7/6)	9	10=(5+7+9)	11=(10/4)	
	dan Evaluasi Pelaksanaan Program Kegiatan SKPD	penggunaan sesuai dengan anggaran kas yang telah ditetapkan	kinerja pelaksanaan kegiatan sesuai dengan alokasi anggaran kas 100%								
1	01	08	PROGRAM PENUNJANG URUSAN PEMERINTAHAN DAERAH	Persentase Pemenuhan Pelayanan Administrasi Perkantoran : 100%	100	100	100	100	100	100	
			Kegiatan Perencanaan, Penganggaran, dan Evaluasi Kinerja Perangkat Daerah	Persentase Pemenuhan Pelayanan Administrasi Perkantoran : 100%							
			Subkegiatan Penyusunan Dokumen Perencanaan Perangkat Daerah	RKT, Renja, Reviu Renstra, RKA, RKA-P, DPA, DPPA sesuai dengan aturan yang berlaku	Dokumen perencanaan OPD TA 2023 dan Perubahan 2022	1 tahun	1 tahun	100	7 dokumen	7 dokumen	100
			Forum OPD	Kesesuaian perencanaan	1 kali	1 kali	100	1 kali	1 kali	100	

RENCANA KERJA PERANGKAT DAERAH TAHUN 2022

Kode	Urusan/Bidang Urusan Pemerintahan Daerah dan Program/Kegiatan	Indikator Kinerja Program (outcomes) / kegiatan (output)	Target Kinerja Capaian Program (Renstra Perangkat Daerah) Tahun 2022	Realisasi Target Kinerja Hasil Program dan Keluaran Kegiatan s/d tahun (2019)	Target dan Realisasi Kinerja Program dan Kegiatan Tahun Lalu (n-2)			Perkiraan Realisasi Capaian Target Renstra Perangkat Daerah s/d tahun berjalan			
					Target Renja perangkat Daerah Tahun (2020)	Realisasi Renja Perangkat Daerah tahun (2020)	Tingkat Realisasi (%)	Target Program dan Kegiatan (Renja Perangkat Daerah tahun 2021)	Realisasi Program dan Kegiatan s/d tahun berjalan (tahun 2021)	Tingkat capaian Realisasi Target Renstra (%)	
1	2	3	4	5	6	7	8=(7/6)	9	10=(5+7+9)	11=(10/4)	
				tahunan dengan tahap RPJMD tahun 2023							
		Publikasi Informasi	N/A	N/A	N/A	N/A	N/A	2 kali	2 kali	100	
		Subkegiatan Evaluasi Kinerja Perangkat Daerah	Laporan Kinerja Instansi Pemerintah (LKj IP) yang capaian kinerjanya sesuai dengan dokumen perencanaan (RPJMD, Renstra, IKU) paling lambat akhir Februari 2021 : Nilai LKj IP: A	Nilai LKJIP : A	82 skor	83,5 skor	82,2 skor	98,44	83 skor	83 skor	100
		Realisasi sesuai dengan anggaran kas yang telah ditetapkan :	Capaian kinerja pelaksanaan kegiatan sesuai dengan alokasi anggaran	100%	100%	100%	100	100%	100%	100	

RENCANA KERJA PERANGKAT DAERAH TAHUN 2022

Kode	Urusan/Bidang Urusan Pemerintahan Daerah dan Program/Kegiatan	Indikator Kinerja Program (outcomes) / kegiatan (output)	Target Kinerja Capaian Program (Renstra Perangkat Daerah) Tahun 2022	Realisasi Target Kinerja Hasil Program dan Keluaran Kegiatan s/d tahun (2019)	Target dan Realisasi Kinerja Program dan Kegiatan Tahun Lalu (n-2)			Perkiraan Realisasi Capaian Target Renstra Perangkat Daerah s/d tahun berjalan				
					Target Renja perangkat Daerah Tahun (2020)	Realisasi Renja Perangkat Daerah tahun (2020)	Tingkat Realisasi (%)	Target Program dan Kegiatan (Renja Perangkat Daerah tahun 2021)	Realisasi Program dan Kegiatan s/d tahun berjalan (tahun 2021)	Tingkat capaian Realisasi Target Renstra (%)		
1	2	3	4	5	6	7	8=(7/6)	9	10=(5+7+9)	11=(10/4)		
		dengan alokasi anggaran kas	kas 100%									
	Kegiatan Administrasi Keuangan Perangkat Daerah	Persentase Pemenuhan Pelayanan Administrasi Perkantoran : 100%										
	Subkegiatan Koordinasi dan Penyusunan Laporan Keuangan Bulanan/Triwulanan/S emesteran SKPD	Realisasi sesuai dengan anggaran kas yang telah ditetapkan : Laporan keuangan SKPD dengan deviasi 1%	Laporan keuangan deviasi 1 %	10,3%	1%	7,97%	-797	100%	100%	100		
	Subkegiatan Penyediaan Gaji dan Tunjangan ASN	Tersedianya anggaran gaji untuk ASN	N/A	N/A	N/A	N/A	N/A	1 tahun	1 tahun	N/A		
	Subkegiatan Penyediaan Administrasi Pelaksanaan Tugas ASN	Honor pengelola keuangan dan pengelola barang	N/A	N/A	N/A	N/A	N/A	22 orang/bulan	22 orang/bulan	N/A		
1	01	09	PROGRAM PENINGKATAN PRODUKSI TANAMAN PANGAN	Produksi tanaman pangan (ton)	2.209.769	2.210.046	N/A	N/A	N/A	N/A	2.210.046	100,01

RENCANA KERJA PERANGKAT DAERAH TAHUN 2022

Kode	Urusan/Bidang Urusan Pemerintahan Daerah dan Program/Kegiatan	Indikator Kinerja Program (outcomes) / kegiatan (output)	Target Kinerja Capaian Program (Renstra Perangkat Daerah) Tahun 2022	Realisasi Target Kinerja Hasil Program dan Keluaran Kegiatan s/d tahun (2019)	Target dan Realisasi Kinerja Program dan Kegiatan Tahun Lalu (n-2)			Perkiraan Realisasi Capaian Target Renstra Perangkat Daerah s/d tahun berjalan		
					Target Renja perangkat Daerah Tahun (2020)	Realisasi Renja Perangkat Daerah tahun (2020)	Tingkat Realisasi (%)	Target Program dan Kegiatan (Renja Perangkat Daerah tahun 2021)	Realisasi Capaian Program dan Kegiatan s/d tahun berjalan (tahun 2021)	Tingkat capaian Realisasi Target Renstra (%)
1	2	3	4	5	6	7	8=(7/6)	9	10=(5+7+9)	11=(10/4)
		Produksi tanaman pangan (ton)	2.313.500	2.313.182	2.313.050	2.3176.463*)	102,74	2.313.255		
	Kegiatan Budidaya Tanaman Pangan	Pengembangan dan pembinaan budidaya garut	N/A	2 kelompok	N/A	N/A	N/A	N/A	2 kelompok	N/A
		Pengembangan kacang hijau	N/A	3 kelompok	N/A	N/A	N/A	N/A	3 kelompok	N/A
		Pembangunan jalan usaha tani	N/A	6 unit	N/A	N/A	N/A	N/A	6 unit	N/A
		Pengembangan ubi kayu	N/A	2 kelompok	N/A	N/A	N/A	N/A	2 kelompok	N/A
		Peredaran dan keamanan pupuk pestisida	N/A	5 kab/kota	N/A	N/A	N/A	N/A	5 kab/kota	N/A
		Sarana prasarana lahan air yang dapat berfungsi dengan baik	4 km (Kewenangan DIY 906.198 km;rusak parah 25%=225 km;rehab jaringan per tahun 10 km@25	4 km	N/A	N/A	N/A	N/A	4 km	100

RENCANA KERJA PERANGKAT DAERAH TAHUN 2022

Kode	Urusan/Bidang Urusan Pemerintahan Daerah dan Program/Kegiatan	Indikator Kinerja Program (outcomes) / kegiatan (output)	Target Kinerja Capaian Program (Renstra Perangkat Daerah) Tahun 2022	Realisasi Target Kinerja Hasil Program dan Keluaran Kegiatan s/d tahun (2019)	Target dan Realisasi Kinerja Program dan Kegiatan Tahun Lalu (n-2)			Perkiraan Realisasi Capaian Target Renstra Perangkat Daerah s/d tahun berjalan		
					Target Renja perangkat Daerah Tahun (2020)	Realisasi Renja Perangkat Daerah tahun (2020)	Tingkat Realisasi (%)	Target Program dan Kegiatan (Renja Perangkat Daerah tahun 2021)	Realisasi Capaian Program dan Kegiatan s/d tahun berjalan (tahun 2021)	Tingkat capaian Realisasi Target Renstra (%)
1	2	3	4	5	6	7	8=(7/6)	9	10=(5+7+9)	11=(10/4)
			ha=250 ha)							
		Luas lahan yang produktivitasnya meningkat	160 ha	100 ha	N/A	N/A	N/A	N/A	100 ha	N/A
		Sarana pertanian yang dapat dipenuhi	262 unit	45 unit	114 unit	111 unit	97,37	N/A	156 unit	N/A
		Draft Rapergub tindak lanjut perda No.10 tahun 2011 tentang LP2B	2 Rapergub/Perdub	N/A	N/A	N/A	N/A	N/A	N/A	N/A
		Kajian Review Perda No.10 Tahun 2011	N/A	1 dokumen	1 dokumen	1 dokumen	100	N/A	2 dokumen	N/A
		Kegiatan Pengelolaan Sumber Daya Air	N/A	15 unit	N/A	N/A	N/A	N/A	15 unit	N/A
		Kegiatan Promosi dan Pemasaran Hasil Tanaman Pangan	N/A	1 paket	N/A	N/A	N/A	N/A	1 paket	N/A
		Pasar Tani	N/A	1 tahun	N/A	N/A	N/A	N/A	1 tahun	N/A
		Pameran promosi	N/A	4 kali	N/A	N/A	N/A	N/A	4 kali	N/A

RENCANA KERJA PERANGKAT DAERAH TAHUN 2022

Kode	Urusan/Bidang Urusan Pemerintahan Daerah dan Program/Kegiatan	Indikator Kinerja Program (outcomes) / kegiatan (output)	Target Kinerja Capaian Program (Renstra Perangkat Daerah) Tahun 2022	Realisasi Target Kinerja Hasil Program dan Keluaran Kegiatan s/d tahun (2019)	Target dan Realisasi Kinerja Program dan Kegiatan Tahun Lalu (n-2)			Perkiraan Realisasi Capaian Target Renstra Perangkat Daerah s/d tahun berjalan		
					Target Renja perangkat Daerah Tahun (2020)	Realisasi Renja Perangkat Daerah tahun (2020)	Tingkat Realisasi (%)	Target Program dan Kegiatan (Renja Perangkat Daerah tahun 2021)	Realisasi Capaian Program dan Kegiatan s/d tahun berjalan (tahun 2021)	Tingkat capaian Realisasi Target Renstra (%)
1	2	3	4	5	6	7	8=(7/6)	9	10=(5+7+9)	11=(10/4)
	Kegiatan Pengembangan Inkubator Bisnis	Inkubator agribisnis Wijilan, Nanggulan, Kulonprogo	N/A	18 ha	N/A	N/A	N/A	N/A	18 ha	N/A
	Kegiatan standarisasi mutu produk pertanian dan pemasaran hasil tanaman pangan	Jumlah sertifikat jaminan mutu hasil tanaman pangan	1 sertifikat	0 sertifikat	N/A	N/A	N/A	N/A	0 sertifikat	0
		Ketersediaan informasi harga komoditas tanaman pangan (beras, jagung, kedelai, ubi kayu, kacang hijau)	3 komoditas	N/A	3 komoditas	3 komoditas	100	N/A	3 komoditas	100
		Doksistu penerapan organik komoditas tanaman pangan	N/A	N/A	N/A	N/A	N/A	N/A	N/A	N/A
	Kegiatan Operasionalisasi Jogja Agro Techno Park	Pembangunan Fisik JATP	2 tahun	1 tahun	N/A	N/A	N/A	N/A	1 tahun	N/A

RENCANA KERJA PERANGKAT DAERAH TAHUN 2022

Kode	Urusan/Bidang Urusan Pemerintahan Daerah dan Program/Kegiatan	Indikator Kinerja Program (outcomes) / kegiatan (output)	Target Kinerja Capaian Program (Renstra Perangkat Daerah) Tahun 2022	Realisasi Target Kinerja Hasil Program dan Keluaran Kegiatan s/d tahun (2019)	Target dan Realisasi Kinerja Program dan Kegiatan Tahun Lalu (n-2)			Perkiraan Realisasi Capaian Target Renstra Perangkat Daerah s/d tahun berjalan			
					Target Renja perangkat Daerah Tahun (2020)	Realisasi Renja Perangkat Daerah tahun (2020)	Tingkat Realisasi (%)	Target Program dan Kegiatan (Renja Perangkat Daerah tahun 2021)	Realisasi Program dan Kegiatan s/d tahun berjalan (tahun 2021)	Tingkat capaian Realisasi Target Renstra (%)	
1	2	3	4	5	6	7	8=(7/6)	9	10=(5+7+9)	11=(10/4)	
		Soft launching	1 kali	0 kali	N/A	N/A	N/A	N/A	0 kali	0	
		Operasional JATP	4 tahun	1 tahun	1 tahun	1 tahun	100	N/A	2 tahun	N/A	
1	01	10	PROGRAM PENYEDIAAN DAN PENGEMBANGAN PRASARANA PERTANIAN (TANAMAN PANGAN)	Produksi Tanaman Pangan : 2.313.500ton	2.313.500	2.313.182	2.313.050	2.3176.463*)	102,74	2.313.255	
			Kegiatan Penataan Prasarana Pertanian	Produksi Tanaman Pangan : 2.313.500 ton							
			Subkegiatan Pengendalian dan Pemanfaatan Prasarana, Kawasan dan Komoditas Pertanian	Penerapan sistem pertanian organik (komoditas padi)	1 kelompok	N/A	N/A	N/A	N/A	1 kelompok	1 kelompok
				Luas lahan yang produktivitasnya meningkat (Pendampingan PTT ubikayu sebanyak 4 unit x 15 ha)	160 ha	100 ha	N/A	N/A	N/A	60 ha	160 ha
				Kajian Model Bisnis Sosial Sektor Pertanian	N/A	N/A	N/A	N/A	N/A	1 dokumen	1 dokumen

RENCANA KERJA PERANGKAT DAERAH TAHUN 2022

Kode	Urusan/Bidang Urusan Pemerintahan Daerah dan Program/Kegiatan	Indikator Kinerja Program (outcomes) / kegiatan (output)	Target Kinerja Capaian Program (Renstra Perangkat Daerah) Tahun 2022	Realisasi Target Kinerja Hasil Program dan Keluaran Kegiatan s/d tahun (2019)	Target dan Realisasi Kinerja Program dan Kegiatan Tahun Lalu (n-2)			Perkiraan Realisasi Capaian Target Renstra Perangkat Daerah s/d tahun berjalan		
					Target Renja perangkat Daerah Tahun (2020)	Realisasi Renja Perangkat Daerah tahun (2020)	Tingkat Realisasi (%)	Target Program dan Kegiatan (Renja Perangkat Daerah tahun 2021)	Realisasi Program dan Kegiatan s/d tahun berjalan (tahun 2021)	Tingkat capaian Realisasi Target Renstra (%)
1	2	3	4	5	6	7	8=(7/6)	9	10=(5+7+9)	11=(10/4)
		Pasca Pandemi								
	Subkegiatan Koordinasi, Sinkronisasi dan Pelaksanaan Pengelolaan Jalan Usaha Tani	Sarana prasarana rehab jalan usaha tani	30 paket	6 unit	N/A	N/A	N/A	27 unit	33 unit	N/A
	Subkegiatan Koordinasi, Sinkronisasi dan Pelaksanaan Pengelolaan Jaringan Irigasi di Tingkat Usaha Tani	Sarana prasarana rehab jaringan irigasi tersier	750 ha	N/A	N/A	N/A	N/A	375 ha	375 ha	50
	Subkegiatan Perencanaan Pengembangan Prasarana, Kawasan dan Komoditas Pertanian	Kajian Agroklimatologi dan Irigasi Teknis di Kawasan Pertanian Pangan Berkelanjutan	N/A	N/A	N/A	N/A	N/A	1 dokumen	1 dokumen	N/A
		Kajian Pemetaan Potensi Kesuburan Tanah dan Kesesuaian Lahan berbasis GIS untuk	N/A	N/A	N/A	N/A	N/A	1 dokumen	1 dokumen	N/A

RENCANA KERJA PERANGKAT DAERAH TAHUN 2022

Kode	Urusan/Bidang Urusan Pemerintahan Daerah dan Program/Kegiatan	Indikator Kinerja Program (outcomes) / kegiatan (output)	Target Kinerja Capaian Program (Renstra Perangkat Daerah) Tahun 2022	Realisasi Target Kinerja Hasil Program dan Keluaran Kegiatan s/d tahun (2019)	Target dan Realisasi Kinerja Program dan Kegiatan Tahun Lalu (n-2)			Perkiraan Realisasi Capaian Target Renstra Perangkat Daerah s/d tahun berjalan		
					Target Renja perangkat Daerah Tahun (2020)	Realisasi Renja Perangkat Daerah tahun (2020)	Tingkat Realisasi (%)	Target Program dan Kegiatan (Renja Perangkat Daerah tahun 2021)	Realisasi Capaian Program dan Kegiatan s/d tahun berjalan (tahun 2021)	Tingkat capaian Realisasi Target Renstra (%)
1	2	3	4	5	6	7	8=(7/6)	9	10=(5+7+9)	11=(10/4)
		Komoditas Tanaman Pangan pada Lahan Tanaman Pangan berkelanjutan								
		Kajian Peranan Kelembagaan Perkumpulan Petani Pemakai Air (P3A) dalam Operasi dan Pemeliharaan di Jaringan Irigasi Tersier dalam Mendukung Luas Tambah Tanam Bidang Tanaman Pangan	N/A	N/A	N/A	N/A	N/A	1 dokumen	1 dokumen	N/A
		Kajian Kualitas Tanah dalam Peningkatan Produksi Pertanian Tanaman Pangan di Zona Inti Kawasan	N/A	N/A	N/A	N/A	N/A	1 dokumen	1 dokumen	N/A

RENCANA KERJA PERANGKAT DAERAH TAHUN 2022

Kode	Urusan/Bidang Urusan Pemerintahan Daerah dan Program/Kegiatan	Indikator Kinerja Program (outcomes) / kegiatan (output)	Target Kinerja Capaian Program (Renstra Perangkat Daerah) Tahun 2022	Realisasi Target Kinerja Hasil Program dan Keluaran Kegiatan s/d tahun (2019)	Target dan Realisasi Kinerja Program dan Kegiatan Tahun Lalu (n-2)			Perkiraan Realisasi Capaian Target Renstra Perangkat Daerah s/d tahun berjalan				
					Target Renja perangkat Daerah Tahun (2020)	Realisasi Renja Perangkat Daerah tahun (2020)	Tingkat Realisasi (%)	Target Program dan Kegiatan (Renja Perangkat Daerah tahun 2021)	Realisasi Program dan Kegiatan s/d tahun berjalan (tahun 2021)	Tingkat capaian Realisasi Target Renstra (%)		
1	2	3	4	5	6	7	8=(7/6)	9	10=(5+7+9)	11=(10/4)		
		Lahan Tanaman Pangan Berkelanjutan										
1	01	11	PROGRAM PENYEDIAAN DAN PENGEMBANGAN SARANA PERTANIAN (TANAMAN PANGAN)	Produksi Tanaman Pangan : 2.313.500 ton	2.313.500	2.313.182	2.313.050	2.3176.463*)	102,74			
			Kegiatan Pengawasan Peredaran Sarana Pertanian	Produksi Tanaman Pangan : 2.313.500ton								
			Subkegiatan Pengawasan Sebaran Pupuk, Pestisida, Alsintan dan Sarana Pendukung Pertanian	Sarana pertanian yang dapat dipenuhi	262 unit	45 unit	114 unit	111 unit	97,37	142 unit	298 unit	87,92
				Uji coba kartu tani untuk penyaluran pupuk bersubsidi	34 lokasi	N/A	N/A	N/A	N/A	17 lokasi	17 lokasi	50
1	01	12	PROGRAM PENINGKATAN PRODUKSI HORTIKULTURA	Produksi tanaman hortikultura (ton)	396.375	396.406	N/A	N/A	N/A	N/A	396.406	100,01
				Produksi tanaman hortikultura	402.750	398.500	399.550	400.026*)	100,12	401.150		

RENCANA KERJA PERANGKAT DAERAH TAHUN 2022

Kode	Urusan/Bidang Urusan Pemerintahan Daerah dan Program/Kegiatan	Indikator Kinerja Program (outcomes) / kegiatan (output)	Target Kinerja Capaian Program (Renstra Perangkat Daerah) Tahun 2022	Realisasi Target Kinerja Hasil Program dan Keluaran Kegiatan s/d tahun (2019)	Target dan Realisasi Kinerja Program dan Kegiatan Tahun Lalu (n-2)			Perkiraan Realisasi Capaian Target Renstra Perangkat Daerah s/d tahun berjalan		
					Target Renja perangkat Daerah Tahun (2020)	Realisasi Renja Perangkat Daerah tahun (2020)	Tingkat Realisasi (%)	Target Program dan Kegiatan (Renja Perangkat Daerah tahun 2021)	Realisasi Capaian Program dan Kegiatan s/d tahun berjalan (tahun 2021)	Tingkat capaian Realisasi Target Renstra (%)
1	2	3	4	5	6	7	8=(7/6)	9	10=(5+7+9)	11=(10/4)
		(ton)								
	Kegiatan Budidaya Tanaman Hortikultura	Registrasi kebun	N/A	294 pekebun	N/A	N/A	N/A	N/A	294 pekebun	N/A
		Pengelolaan kawasan embung	N/A	4 kawasan	N/A	N/A	N/A	N/A	4 kawasan	N/A
		Pemeliharaan tanaman hortikultura (durian, jambu kristal, kelelengkeng, krisan)	N/A	60 ha	N/A	N/A	N/A	N/A	60 ha	N/A
		Pengembangan kawasan surjan	N/A	10 kelompok	N/A	N/A	N/A	N/A	10 kelompok	N/A
		Pemanfaatan lahan pekarangan	N/A	24 kelompok	N/A	N/A	N/A	N/A	24 kelompok	N/A
		Luas lahan yang diusahakan untuk budidaya hortikultura	583 ha	231 ha	20 ha	20 ha	100	N/A	251 ha	N/A
		Luas lahan yang diusahakan	2 ha	N/A	2 ha	2 ha	100	N/A	2 ha	100

RENCANA KERJA PERANGKAT DAERAH TAHUN 2022

Kode	Urusan/Bidang Urusan Pemerintahan Daerah dan Program/Kegiatan	Indikator Kinerja Program (outcomes) / kegiatan (output)	Target Kinerja Capaian Program (Renstra Perangkat Daerah) Tahun 2022	Realisasi Target Kinerja Hasil Program dan Keluaran Kegiatan s/d tahun (2019)	Target dan Realisasi Kinerja Program dan Kegiatan Tahun Lalu (n-2)			Perkiraan Realisasi Capaian Target Renstra Perangkat Daerah s/d tahun berjalan			
					Target Renja perangkat Daerah Tahun (2020)	Realisasi Renja Perangkat Daerah tahun (2020)	Tingkat Realisasi (%)	Target Program dan Kegiatan (Renja Perangkat Daerah tahun 2021)	Realisasi Program dan Kegiatan s/d tahun berjalan (tahun 2021)	Tingkat capaian Realisasi Target Renstra (%)	
1	2	3	4	5	6	7	8=(7/6)	9	10=(5+7+9)	11=(10/4)	
		untuk biofarmaka									
		Luas lahan yang diusahakan untuk budidaya stroberi	2 ha	N/A	2 ha	2 ha	100	N/A	2 ha	100	
		Pemeliharaan Obor Pangan Lestari (OPAL)	1 unit	N/A	1 unit	1 unit	100	N/A	1 unit	100	
		Jumlah kebun yang teregistrasi dan survelen	N/A	N/A	N/A	N/A	N/A	N/A	N/A	N/A	
		Kegiatan Stadarisasi mutu produk pertanian dan pemasaran hasil pertanian	1 dokumen	1 dokumen	N/A	N/A	N/A	N/A	1 dokumen	100	
		Jumlah kebun yang teregistrasi survelen	250 sertifikat	250 sertifikat	N/A	N/A	N/A	N/A	250 sertifikat	100	
		Ketersediaan informasi harga komoditas	4 komoditas	N/A	4 komoditas	4 komoditas	100	N/A	4 komoditas	100	
1	01	13	PROGRAM PENYEDIAAN DAN PENGEMBANGAN PRASARANA PERTANIAN	Produksi Hortikultura : 402.750ton	402.750	398.500	399.550	400.026*)	100,12	401.150	

RENCANA KERJA PERANGKAT DAERAH TAHUN 2022

Kode	Urusan/Bidang Urusan Pemerintahan Daerah dan Program/Kegiatan	Indikator Kinerja Program (outcomes) / kegiatan (output)	Target Kinerja Capaian Program (Renstra Perangkat Daerah) Tahun 2022	Realisasi Target Kinerja Hasil Program dan Keluaran Kegiatan s/d tahun (2019)	Target dan Realisasi Kinerja Program dan Kegiatan Tahun Lalu (n-2)			Perkiraan Realisasi Capaian Target Renstra Perangkat Daerah s/d tahun berjalan			
					Target Renja perangkat Daerah Tahun (2020)	Realisasi Renja Perangkat Daerah tahun (2020)	Tingkat Realisasi (%)	Target Program dan Kegiatan (Renja Perangkat Daerah tahun 2021)	Realisasi Capaian Program dan Kegiatan s/d tahun berjalan (tahun 2021)	Tingkat capaian Realisasi Target Renstra (%)	
1	2	3	4	5	6	7	8=(7/6)	9	10=(5+7+9)	11=(10/4)	
		(HORTIKULTURA)									
		Kegiatan Penataan Prasarana Pertanian	Produksi Hortikultura : 402.750ton								
		Subkegiatan Pengendalian dan Pemanfaatan Prasarana, Kawasan dan Komoditas Pertanian	Luas lahan yang diusahakan untuk budidaya hortikultura (cabe, aneka sayuran, tanaman buah, anggrek, biofarmaka, dan stroberi)	583 ha	231 ha	20 ha	20 ha	100	98 ha	349	59,86
			Bimtek Pasca Panen/Pengolahan Komoditas Hortikultura	N/A	N/A	N/A	N/A	N/A	16 lokasi	16 lokasi	N/A
			Doksistu penerapan jaminan mutu komoditas hortikultura	2 dokumen	1 dokumen	N/A	N/A	N/A	1 dokumen	2 dokumen	100
			Jumlah Kebun yang teregistrasi dan Surveillance (salak, cabe, srikaya, bawang merah, dan buah	250 sertifikat	250 sertifikat	N/A	N/A	N/A	500 sertifikat	750 sertifikat	300

RENCANA KERJA PERANGKAT DAERAH TAHUN 2022

Kode	Urusan/Bidang Urusan Pemerintahan Daerah dan Program/Kegiatan	Indikator Kinerja Program (outcomes) / kegiatan (output)	Target Kinerja Capaian Program (Renstra Perangkat Daerah) Tahun 2022	Realisasi Target Kinerja Hasil Program dan Keluaran Kegiatan s/d tahun (2019)	Target dan Realisasi Kinerja Program dan Kegiatan Tahun Lalu (n-2)			Perkiraan Realisasi Capaian Target Renstra Perangkat Daerah s/d tahun berjalan				
					Target Renja perangkat Daerah Tahun (2020)	Realisasi Renja Perangkat Daerah tahun (2020)	Tingkat Realisasi (%)	Target Program dan Kegiatan (Renja Perangkat Daerah tahun 2021)	Realisasi Program dan Kegiatan s/d tahun berjalan (tahun 2021)	Tingkat capaian Realisasi Target Renstra (%)		
1	2	3	4	5	6	7	8=(7/6)	9	10=(5+7+9)	11=(10/4)		
		naga)										
		Temu kemitraan pelaku usaha hortikultura	N/A	N/A	N/A	N/A	N/A	50 orang	50 orang	N/A		
		Bimtek Pertanian Organik	N/A	N/A	N/A	N/A	N/A	16 lokasi	16 lokasi	N/A		
		Subkegiatan Koordinasi, Sinkronisasi dan Pelaksanaan Pengelolaan Jaringan Irigasi di Tingkat Usaha Tani	N/A	N/A	N/A	N/A	N/A	35 hektar	35 hektar	N/A		
1	01	14	PROGRAM PENINGKATAN POPULASI PETERNAKAN	Populasi ternak (animal unit)	620.869	620.881	N/A	N/A	N/A	620.881	100	
				Populasi ternak (animal unit)	628.870	582.377	624.874	606.784*)	93,85	626.885		
				Kegiatan Budidaya Itik Turi	Pengembangan itik Turi	N/A	6 kelompok	N/A	N/A	N/A	6 kelompok	N/A
				Kegiatan Budidaya Peternakan	Pengembangan Kambing Bligon	N/A	13 kelompok	N/A	N/A	N/A	13 kelompok	N/A
					Pengembangan Kambing PE	N/A	4 kelompok	N/A	N/A	N/A	4 kelompok	N/A
				Jumlah barang	(N2 cair	(N2 cair	N/A	N/A	N/A	N/A	(N2 cair	100

RENCANA KERJA PERANGKAT DAERAH TAHUN 2022

Kode	Urusan/Bidang Urusan Pemerintahan Daerah dan Program/Kegiatan	Indikator Kinerja Program (outcomes) / kegiatan (output)	Target Kinerja Capaian Program (Renstra Perangkat Daerah) Tahun 2022	Realisasi Target Kinerja Hasil Program dan Keluaran Kegiatan s/d tahun (2019)	Target dan Realisasi Kinerja Program dan Kegiatan Tahun Lalu (n-2)			Perkiraan Realisasi Capaian Target Renstra Perangkat Daerah s/d tahun berjalan		
					Target Renja perangkat Daerah Tahun (2020)	Realisasi Renja Perangkat Daerah tahun (2020)	Tingkat Realisasi (%)	Target Program dan Kegiatan (Renja Perangkat Daerah tahun 2021)	Realisasi Capaian Program dan Kegiatan s/d tahun berjalan (tahun 2021)	Tingkat capaian Realisasi Target Renstra (%)
1	2	3	4	5	6	7	8=(7/6)	9	10=(5+7+9)	11=(10/4)
		atau sarana prasarana dukungan terhadap optimalisasi reproduksi melalui Inseminasi Buatan (IB) dengan angka Service per Conception (S/C) sebesar 2 kali	2.000 liter, semen beku 5.500 dosis, plastik sheath 10.000 buah dan plastik gloves 10.000 buah)	2.000 liter, semen beku 5.500 dosis, plastik sheath 10.000 buah dan plastik gloves 10.000 buah)					2.000liter, semen beku 5.500 dosis, plastik sheath 10.000 buah dan plastik gloves 10.000 buah)	
		Penambahan populasi ternak kecil (kambing domba)	4.308 ekor	128 ekor	N/A	N/A	N/A	N/A	128 ekor	N/A
		Penambahan populasi ternak besar (sapi perah/potong)	1.268 ekor	120 ekor	N/A	N/A	N/A	N/A	120 ekor	N/A
		Penambahan populasi ternak unggas (ayam /	37.130 ekor	200 ekor	N/A	N/A	N/A	N/A	200 ekor	N/A

RENCANA KERJA PERANGKAT DAERAH TAHUN 2022

Kode	Urusan/Bidang Urusan Pemerintahan Daerah dan Program/Kegiatan	Indikator Kinerja Program (outcomes) / kegiatan (output)	Target Kinerja Capaian Program (Renstra Perangkat Daerah) Tahun 2022	Realisasi Target Kinerja Hasil Program dan Keluaran Kegiatan s/d tahun (2019)	Target dan Realisasi Kinerja Program dan Kegiatan Tahun Lalu (n-2)			Perkiraan Realisasi Capaian Target Renstra Perangkat Daerah s/d tahun berjalan			
					Target Renja perangkat Daerah Tahun (2020)	Realisasi Renja Perangkat Daerah tahun (2020)	Tingkat Realisasi (%)	Target Program dan Kegiatan (Renja Perangkat Daerah tahun 2021)	Realisasi Capaian Program dan Kegiatan s/d tahun berjalan (tahun 2021)	Tingkat capaian Realisasi Target Renstra (%)	
1	2	3	4	5	6	7	8=(7/6)	9	10=(5+7+9)	11=(10/4)	
		itik)									
		Penambahan populasi ternak ayam buras	N/A	N/A	N/A	N/A	N/A	N/A	N/A	N/A	
		Pengembangan pakan komplit ruminansia	N/A	N/A	N/A	N/A	N/A	N/A	N/A	N/A	
		Sosialisasi pengembangan pakan komplit ruminansia	42 orang	N/A	42 orang	42 orang	100	N/A	42 orang	100	
		Bimtek pengembangan pupuk organik	20 orang	N/A	20 orang	20 orang	100	N/A	20 orang	100	
		Kegiatan pengendalian dan penanggulangan penyakit hewan	Jumlah obat dan vaksin yang difasilitasi	5.000 botol	2.450 botol	0 botol	0 botol	N/A	N/A	2.450 botol	N/A
		Pengawasan lalu lintas ternak	7 lokasi	N/A	7 lokasi	7 lokasi	100	N/A	7 lokasi	N/A	
		Kegiatan Pengamanan Produk Pangan Asal Hewan	Jumlah sertifikat yang dihasilkan pada pelaksanaan audit NKV terhadap unit usaha produk	2 sertifikat	N/A	N/A	N/A	N/A	N/A	1 sertifikat	N/A

RENCANA KERJA PERANGKAT DAERAH TAHUN 2022

Kode	Urusan/Bidang Urusan Pemerintahan Daerah dan Program/Kegiatan	Indikator Kinerja Program (outcomes) / kegiatan (output)	Target Kinerja Capaian Program (Renstra Perangkat Daerah) Tahun 2022	Realisasi Target Kinerja Hasil Program dan Keluaran Kegiatan s/d tahun (2019)	Target dan Realisasi Kinerja Program dan Kegiatan Tahun Lalu (n-2)			Perkiraan Realisasi Capaian Target Renstra Perangkat Daerah s/d tahun berjalan				
					Target Renja perangkat Daerah Tahun (2020)	Realisasi Renja Perangkat Daerah tahun (2020)	Tingkat Realisasi (%)	Target Program dan Kegiatan (Renja Perangkat Daerah tahun 2021)	Realisasi Program dan Kegiatan s/d tahun berjalan (tahun 2021)	Tingkat capaian Realisasi Target Renstra (%)		
1	2	3	4	5	6	7	8=(7/6)	9	10=(5+7+9)	11=(10/4)		
		asal hewan yang telah memenuhi persyaratan										
		Ketersediaan informasi harga komoditas peternakan (daging sapi, daging kambing, daging ayam, telur)	N/A	N/A	N/A	N/A	N/A	N/A	4 komoditas	N/A		
1	01	15	PROGRAM PENYEDIAAN DAN PENGEMBANGAN SARANA PERTANIAN (PETERNAKAN)	Populasi Ternak : 628.870Animal Unit	628.870	582.377	624.874	606.784*)	93,85	626.885		
			Kegiatan Peningkatan Ketersediaan dan Mutu Benih/Bibit Ternak dan Tanaman Pakan Ternak, Bahan Pakan, serta Pakan Kewenangan Provinsi	Populasi Ternak : 628.870Animal Unit								
			Subkegiatan Pemberian Bimbingan Peningkatan Produksi Benih/Bibit Ternak dan Tanaman Pakan Ternak, Bahan Pakan,	Penambahan populasi ternak domba (18 ekor x 23 kelompok)	4.308 ekor	128 ekor	N/A	N/A	N/A	414 ekor	1.982 ekor	46

RENCANA KERJA PERANGKAT DAERAH TAHUN 2022

Kode	Urusan/Bidang Urusan Pemerintahan Daerah dan Program/Kegiatan	Indikator Kinerja Program (outcomes) / kegiatan (output)	Target Kinerja Capaian Program (Renstra Perangkat Daerah) Tahun 2022	Realisasi Target Kinerja Hasil Program dan Keluaran Kegiatan s/d tahun (2019)	Target dan Realisasi Kinerja Program dan Kegiatan Tahun Lalu (n-2)			Perkiraan Realisasi Capaian Target Renstra Perangkat Daerah s/d tahun berjalan		
					Target Renja perangkat Daerah Tahun (2020)	Realisasi Renja Perangkat Daerah tahun (2020)	Tingkat Realisasi (%)	Target Program dan Kegiatan (Renja Perangkat Daerah tahun 2021)	Realisasi Program dan Kegiatan s/d tahun berjalan (tahun 2021)	Tingkat capaian Realisasi Target Renstra (%)
1	2	3	4	5	6	7	8=(7/6)	9	10=(5+7+9)	11=(10/4)
	serta Pakan Kewenangan Provinsi									
		Penambahan populasi ternak kambing (16 ekor x 90 kelompok)						1440 ekor		
		Penambahan populasi ternak sapi perah (7 ekor x 1 kelompok)	1.268 ekor	120 ekor	N/A	N/A	N/A	7 ekor	643 ekor	50,71
		Penambahan populasi ternak sapi potong (6 ekor x 86 kelompok)						516 ekor		
		Penambahan populasi ternak unggas (800 ekor x 22 kelompok)	37.130 ekor	200 ekor	N/A	N/A	N/A	17.600 ekor	17.800 ekor	47,94
		Tersedianya pakan ternak	24 kelompok	N/A	N/A	N/A	N/A	12 kelompok	12 kelompok	50
		Kajian Pengembangan Kawasan Ternak Terpadu di Desa Balecatur,	N/A	N/A	N/A	N/A	N/A	1 dokumen	1 dokumen	N/A

RENCANA KERJA PERANGKAT DAERAH TAHUN 2022

Kode	Urusan/Bidang Urusan Pemerintahan Daerah dan Program/Kegiatan	Indikator Kinerja Program (outcomes) / kegiatan (output)	Target Kinerja Capaian Program (Renstra Perangkat Daerah) Tahun 2022	Realisasi Target Kinerja Hasil Program dan Keluaran Kegiatan s/d tahun (2019)	Target dan Realisasi Kinerja Program dan Kegiatan Tahun Lalu (n-2)			Perkiraan Realisasi Capaian Target Renstra Perangkat Daerah s/d tahun berjalan				
					Target Renja perangkat Daerah Tahun (2020)	Realisasi Renja Perangkat Daerah tahun (2020)	Tingkat Realisasi (%)	Target Program dan Kegiatan (Renja Perangkat Daerah tahun 2021)	Realisasi Program dan Kegiatan s/d tahun berjalan (tahun 2021)	Tingkat capaian Realisasi Target Renstra (%)		
1	2	3	4	5	6	7	8=(7/6)	9	10=(5+7+9)	11=(10/4)		
		Gamping, Sleman										
		Kegiatan Pengawasan Peredaran Sarana Pertanian										
		Subkegiatan Pengawasan Sebaran Pupuk, Pestisida, Alsintan dan Sarana Pendukung Pertanian	36 kelompok	N/A	N/A	N/A	N/A	16 kelompok	16 kelompok	44,44		
1	01	16	PROGRAM PENGENDALIAN KESEHATAN HEWAN DAN KESEHATAN MASYARAKAT VETERINER (PETERNAKAN)	Populasi Ternak : 628.870Animal Unit	628.870	582.377	624.874	606.784*)	93,85	626.885		
			Kegiatan Penjaminan Kesehatan Hewan, Penutupan dan Pembukaan Daerah Wabah Penyakit Hewan Menular Lintas Daerah Kabupaten/Kota dalam 1 (Satu) Daerah Provinsi	Populasi Ternak : 628.870Animal Unit								
			Subkegiatan Pengendalian Resiko	Komunikasi Informasi	N/A	N/A	N/A	N/A	N/A	16 lokasi	16 lokasi	N/A

RENCANA KERJA PERANGKAT DAERAH TAHUN 2022

Kode	Urusan/Bidang Urusan Pemerintahan Daerah dan Program/Kegiatan	Indikator Kinerja Program (outcomes) / kegiatan (output)	Target Kinerja Capaian Program (Renstra Perangkat Daerah) Tahun 2022	Realisasi Target Kinerja Hasil Program dan Keluaran Kegiatan s/d tahun (2019)	Target dan Realisasi Kinerja Program dan Kegiatan Tahun Lalu (n-2)			Perkiraan Realisasi Capaian Target Renstra Perangkat Daerah s/d tahun berjalan		
					Target Renja perangkat Daerah Tahun (2020)	Realisasi Renja Perangkat Daerah tahun (2020)	Tingkat Realisasi (%)	Target Program dan Kegiatan (Renja Perangkat Daerah tahun 2021)	Realisasi Program dan Kegiatan s/d tahun berjalan (tahun 2021)	Tingkat capaian Realisasi Target Renstra (%)
1	2	3	4	5	6	7	8=(7/6)	9	10=(5+7+9)	11=(10/4)
	dan Penanggulangan Penyakit Hewan dan Zoonosis	Edukasi (KIE) Penyakit Zoonosis								
		Fasilitasi Obat hewan dan vaksin	5.000 botol	2450 botol	0 botol	0 botol	N/A	2.500 botol	4.950 botol	99
	Kegiatan Pengawasan Pemasukan dan Pengeluaran Hewan dan Produk Hewan Lintas Daerah Provinsi	Populasi Ternak : 628.870Animal Unit								
	Subkegiatan Penilaian Risiko Penyakit Hewan dan Keamanan Produk Hewan	Terjaminnya daging hewan qurban yang Aman Sehat Utuh dan Halal (ASUH)	5 wilayah	N/A	N/A	N/A	N/A	5 wilayah	5 wilayah	100
	Subkegiatan Pengawasan dan Pemeriksaan Kesehatan Hewan dan Produk Hewan di Perbatasan Lintas Daerah Provinsi	Pengamanan hewan ternak melalui Pos Lalu Lintas Ternak (PLLT)	7 lokasi	N/A	7 lokasi	7 lokasi	100	7 lokasi	7 lokasi	100
	Kegiatan Kesejahteraan Hewan	Populasi Ternak : 628.870Animal Unit								
	Subkegiatan Pengelolaan	Jumlah sertifikat yang dihasilkan	2 sertifikat	N/A	N/A	N/A	N/A	1 sertifikat	1 sertifikat	50

RENCANA KERJA PERANGKAT DAERAH TAHUN 2022

Kode	Urusan/Bidang Urusan Pemerintahan Daerah dan Program/Kegiatan	Indikator Kinerja Program (outcomes) / kegiatan (output)	Target Kinerja Capaian Program (Renstra Perangkat Daerah) Tahun 2022	Realisasi Target Kinerja Hasil Program dan Keluaran Kegiatan s/d tahun (2019)	Target dan Realisasi Kinerja Program dan Kegiatan Tahun Lalu (n-2)			Perkiraan Realisasi Capaian Target Renstra Perangkat Daerah s/d tahun berjalan			
					Target Renja perangkat Daerah Tahun (2020)	Realisasi Renja Perangkat Daerah tahun (2020)	Tingkat Realisasi (%)	Target Program dan Kegiatan (Renja Perangkat Daerah tahun 2021)	Realisasi Program dan Kegiatan s/d tahun berjalan (tahun 2021)	Tingkat capaian Realisasi Target Renstra (%)	
1	2	3	4	5	6	7	8=(7/6)	9	10=(5+7+9)	11=(10/4)	
		Penerbitan sertifikat kesejahteraan hewan dan Nomor Kontrol Veteriner (NKV)	pada pelaksanaan audit NKV terhadap unit usaha produk asal hewan yang telah memenuhi persyaratan								
			Meningkatnya kompetensi pengelola hewan qurban	100 orang	N/A	N/A	N/A	N/A	50 orang	50 orang	50
1	01	17	PROGRAM PENGEMBANGAN SDM PERTANIAN DAN PENYULUHAN	Jumlah peserta pelatihan SDM pertanian (orang)	N/A	300 orang	N/A	N/A	N/A	300 orang	N/A
			Tingkat pengetahuan dan ketrampilan SDM pertanian (nilai/skor)	76	129,7	74	73,4*)	99,19	75		
			Kegiatan Pembinaan SDM Peternakan	Pengetahuan teknis peternakan meningkat 15%	N/A	3 diklat	N/A	N/A	N/A	3 diklat	N/A
			Kegiatan Pembinaan SDM Tanaman pangan	Pemanfaatan laboratorium untuk	N/A	1 tahun	N/A	N/A	N/A	1 tahun	N/A

RENCANA KERJA PERANGKAT DAERAH TAHUN 2022

Kode	Urusan/Bidang Urusan Pemerintahan Daerah dan Program/Kegiatan	Indikator Kinerja Program (outcomes) / kegiatan (output)	Target Kinerja Capaian Program (Renstra Perangkat Daerah) Tahun 2022	Realisasi Target Kinerja Hasil Program dan Keluaran Kegiatan s/d tahun (2019)	Target dan Realisasi Kinerja Program dan Kegiatan Tahun Lalu (n-2)			Perkiraan Realisasi Capaian Target Renstra Perangkat Daerah s/d tahun berjalan		
					Target Renja perangkat Daerah Tahun (2020)	Realisasi Renja Perangkat Daerah tahun (2020)	Tingkat Realisasi (%)	Target Program dan Kegiatan (Renja Perangkat Daerah tahun 2021)	Realisasi Program dan Kegiatan s/d tahun berjalan (tahun 2021)	Tingkat capaian Realisasi Target Renstra (%)
1	2	3	4	5	6	7	8=(7/6)	9	10=(5+7+9)	11=(10/4)
		menunjang pelaksanaan diklat yang optimal								
		Pengetahuan dan pemahaman teknis tanaman pangan meningkat sebesar 15%	N/A	3 pelatihan	N/A	N/A	N/A	N/A	3 pelatihan	N/A
	Kegiatan Pembinaan SDM Hortikultura	Peningkatan pengetahuan dan pemahaman teknis hortikultura 15%	N/A	4 pelatihan	N/A	N/A	N/A	N/A	4 pelatihan	N/A
	Kegiatan penyelenggaraan penyuluhan pertanian	Penilaian klas kelompok tani	4 dokumen	1 dokumen	1 dokumen	1 dokumen	100	N/A	2 dokumen	N/A
		Temu tugas penyuluh	4 kali	1 kali	1 kali	1 kali	100	N/A	1 kali	N/A
		Programa penyuluhan	3 dokumen	1 tahun	N/A	N/A	N/A	N/A	1 tahun	N/A
		PENAS di Padang	1 kali	N/A	N/A	N/A	N/A	N/A	N/A	N/A
	Kegiatan Pelatihan SDM pertanian	Pelatihan teknis tanaman pangan	Terlatihnya teknis pertanian	Terlatihnya teknis pertanian	N/A	N/A	N/A	N/A	Terlatihnya teknis pertanian	N/A

RENCANA KERJA PERANGKAT DAERAH TAHUN 2022

Kode	Urusan/Bidang Urusan Pemerintahan Daerah dan Program/Kegiatan	Indikator Kinerja Program (outcomes) / kegiatan (output)	Target Kinerja Capaian Program (Renstra Perangkat Daerah) Tahun 2022	Realisasi Target Kinerja Hasil Program dan Keluaran Kegiatan s/d tahun (2019)	Target dan Realisasi Kinerja Program dan Kegiatan Tahun Lalu (n-2)			Perkiraan Realisasi Capaian Target Renstra Perangkat Daerah s/d tahun berjalan		
					Target Renja perangkat Daerah Tahun (2020)	Realisasi Renja Perangkat Daerah tahun (2020)	Tingkat Realisasi (%)	Target Program dan Kegiatan (Renja Perangkat Daerah tahun 2021)	Realisasi Capaian Program dan Kegiatan s/d tahun berjalan (tahun 2021)	Tingkat capaian Realisasi Target Renstra (%)
1	2	3	4	5	6	7	8=(7/6)	9	10=(5+7+9)	11=(10/4)
			tanaman pangan bagi petani dan petugas sebanyak 150 orang yang lulus dengan nilai 75 (baik) 80%	tanaman pangan bagi petani dan petugas yang lulus dengan nilai 75 (baik) 90 orang 80%					tanaman pangan bagi petani dan petugas sebanyak 90 orang yang lulus dengan nilai 75 (baik) 80%	
		Pelatihan teknis hortikultura	Terlatihnya teknis pertanian hortikultura bagi petani dan petugas sebanyak 300 orang yang lulus dengan nilai 75 (baik) 80%	Terlatihnya teknis pertanian hortikultura bagi petani dan petugas sebanyak 90 orang yang lulus dengan nilai 75	Terlatihnya teknis pertanian hortikultura bagi petani dan petugas sebanyak 30 orang yang lulus dengan nilai 75 (baik) 80%	Terlatihnya teknis pertanian hortikultura bagi petani dan petugas sebanyak 30 orang yang lulus dengan nilai 75 (baik) 80%	100	N/A	Terlatihnya teknis pertanian hortikultura bagi petani dan petugas sebanyak 120 orang yang lulus dengan nilai 75 (baik)	N/A

RENCANA KERJA PERANGKAT DAERAH TAHUN 2022

Kode	Urusan/Bidang Urusan Pemerintahan Daerah dan Program/Kegiatan	Indikator Kinerja Program (outcomes) / kegiatan (output)	Target Kinerja Capaian Program (Renstra Perangkat Daerah) Tahun 2022	Realisasi Target Kinerja Hasil Program dan Keluaran Kegiatan s/d tahun (2019)	Target dan Realisasi Kinerja Program dan Kegiatan Tahun Lalu (n-2)			Perkiraan Realisasi Capaian Target Renstra Perangkat Daerah s/d tahun berjalan		
					Target Renja perangkat Daerah Tahun (2020)	Realisasi Renja Perangkat Daerah tahun (2020)	Tingkat Realisasi (%)	Target Program dan Kegiatan (Renja Perangkat Daerah tahun 2021)	Realisasi Program dan Kegiatan s/d tahun berjalan (tahun 2021)	Tingkat capaian Realisasi Target Renstra (%)
1	2	3	4	5	6	7	8=(7/6)	9	10=(5+7+9)	11=(10/4)
				(baik) 80%						
		Pelatihan teknis peternakan	Terlatihnya teknis pertanian peternakan bagi petani dan petugas sebanyak 210 orang yang lulus dengan nilai 75 (baik) 80%	Terlatihnya teknis pertanian peternakan bagi petani dan petugas sebanyak 90 orang yang lulus dengan nilai 75 (baik) 80%	N/A	N/A	N/A	N/A	Terlatihnya teknis pertanian peternakan bagi petani dan petugas sebanyak 90 orang yang lulus dengan nilai 75 (baik) 80%	N/A
		Pelatihan teknis perkebunan	Terlatihnya teknis pertanian perkebunan bagi petani dan petugas sebanyak 150 orang	Terlatihnya teknis pertanian perkebunan bagi petani dan petugas	N/A	N/A	N/A	N/A	Terlatihnya teknis pertanian perkebunan bagi petani dan petugas sebanyak 30 orang yang	N/A

RENCANA KERJA PERANGKAT DAERAH TAHUN 2022

Kode	Urusan/Bidang Urusan Pemerintahan Daerah dan Program/Kegiatan	Indikator Kinerja Program (outcomes) / kegiatan (output)	Target Kinerja Capaian Program (Renstra Perangkat Daerah) Tahun 2022	Realisasi Target Kinerja Hasil Program dan Keluaran Kegiatan s/d tahun (2019)	Target dan Realisasi Kinerja Program dan Kegiatan Tahun Lalu (n-2)			Perkiraan Realisasi Capaian Target Renstra Perangkat Daerah s/d tahun berjalan				
					Target Renja perangkat Daerah Tahun (2020)	Realisasi Renja Perangkat Daerah tahun (2020)	Tingkat Realisasi (%)	Target Program dan Kegiatan (Renja Perangkat Daerah tahun 2021)	Realisasi Capaian Program dan Kegiatan s/d tahun berjalan (tahun 2021)	Tingkat capaian Realisasi Target Renstra (%)		
1	2	3	4	5	6	7	8=(7/6)	9	10=(5+7+9)	11=(10/4)		
			yang lulus dengan nilai 75 (baik) 80%	sebanyak 30 orang yang lulus dengan nilai 75 (baik) 80%					lulus dengan nilai 75 (baik) 80%			
1	01	18	PROGRAM PENYULUHAN PERTANIAN	Tingkat pengetahuan dan ketrampilan SDM Pertanian : 76%	76	129,7	74	73,4*)	99,19	75		
			Kegiatan Pengembangan Ketenagaan Penyuluhan Pertanian	Tingkat pengetahuan dan ketrampilan SDM Pertanian : 76%								
			Subkegiatan Pengembangan Kompetensi Penyuluh Pertanian ASN	Pelatihan teknis tanaman pangan	Terlatihnya teknis pertanian tanaman pangan bagi petani dan	Terlatihnya teknis pertanian tanaman pangan bagi	N/A	N/A	N/A	Terlatihnya teknis pertanian tanaman pangan bagi petani	Terlatihnya teknis pertanian tanaman pangan bagi petani dan	80

RENCANA KERJA PERANGKAT DAERAH TAHUN 2022

Kode	Urusan/Bidang Urusan Pemerintahan Daerah dan Program/Kegiatan	Indikator Kinerja Program (outcomes) / kegiatan (output)	Target Kinerja Capaian Program (Renstra Perangkat Daerah) Tahun 2022	Realisasi Target Kinerja Hasil Program dan Keluaran Kegiatan s/d tahun (2019)	Target dan Realisasi Kinerja Program dan Kegiatan Tahun Lalu (n-2)			Perkiraan Realisasi Capaian Target Renstra Perangkat Daerah s/d tahun berjalan		
					Target Renja perangkat Daerah Tahun (2020)	Realisasi Renja Perangkat Daerah tahun (2020)	Tingkat Realisasi (%)	Target Program dan Kegiatan (Renja Perangkat Daerah tahun 2021)	Realisasi Program dan Kegiatan s/d tahun berjalan (tahun 2021)	Tingkat capaian Realisasi Target Renstra (%)
1	2	3	4	5	6	7	8=(7/6)	9	10=(5+7+9)	11=(10/4)
			petugas sebanyak 150 orang yang lulus dengan nilai 75 (baik) 80%	petani dan petugas yang lulus dengan nilai 75 (baik) 90 orang 80%				dan petugas yang lulus dengan nilai 75 (baik) 30 orang 80%	petugas yang lulus dengan nilai 75 (baik) 120 orang 80%	
		Pelatihan teknis hortikultura	Terlatihnya teknis pertanian hortikultura bagi petani dan petugas sebanyak 300 orang yang lulus dengan nilai 75 (baik) 80%	Terlatihnya teknis pertanian hortikultura bagi petani dan petugas sebanyak 90 orang yang lulus dengan nilai 75 (baik) 80%	Terlatihnya teknis pertanian hortikultura bagi petani dan petugas sebanyak 30 orang yang lulus dengan nilai 75 (baik) 80%	Terlatihnya teknis pertanian hortikultura bagi petani dan petugas sebanyak 30 orang yang lulus dengan nilai 75 (baik) 80%	100	Terlatihnya teknis pertanian hortikultura bagi petani dan petugas sebanyak 90 orang yang lulus dengan nilai 75 (baik) 80%	Terlatihnya teknis pertanian hortikultura bagi petani dan petugas sebanyak 210 orang yang lulus dengan nilai 75 (baik) 80%	70
		Pelatihan teknis peternakan	Terlatihnya	Terlatih	N/A	N/A	N/A	Terlatihnya	Terlatihnya	85,71

RENCANA KERJA PERANGKAT DAERAH TAHUN 2022

Kode	Urusan/Bidang Urusan Pemerintahan Daerah dan Program/Kegiatan	Indikator Kinerja Program (outcomes) / kegiatan (output)	Target Kinerja Capaian Program (Renstra Perangkat Daerah) Tahun 2022	Realisasi Target Kinerja Hasil Program dan Keluaran Kegiatan s/d tahun (2019)	Target dan Realisasi Kinerja Program dan Kegiatan Tahun Lalu (n-2)			Perkiraan Realisasi Capaian Target Renstra Perangkat Daerah s/d tahun berjalan		
					Target Renja perangkat Daerah Tahun (2020)	Realisasi Renja Perangkat Daerah tahun (2020)	Tingkat Realisasi (%)	Target Program dan Kegiatan (Renja Perangkat Daerah tahun 2021)	Realisasi Capaian Program dan Kegiatan s/d tahun berjalan (tahun 2021)	Tingkat capaian Realisasi Target Renstra (%)
1	2	3	4	5	6	7	8=(7/6)	9	10=(5+7+9)	11=(10/4)
			teknis pertanian peternakan bagi petani dan petugas sebanyak 210 orang yang lulus dengan nilai 75 (baik) 80%	ya teknis pertanian peternakan bagi petani dan petugas sebanyak 90 orang yang lulus dengan nilai 75 (baik) 80%				a teknis pertanian peternakan bagi petani dan petugas sebanyak 90 orang yang lulus dengan nilai 75 (baik) 80%	teknis pertanian peternakan bagi petani dan petugas sebanyak 180 orang yang lulus dengan nilai 75 (baik) 80%	
		Pelatihan teknis perkebunan	Terlatihnya teknis pertanian perkebunan bagi petani dan petugas sebanyak 150 orang yang lulus dengan nilai 75 (baik)	Terlatihnya teknis pertanian perkebunan bagi petani dan petugas sebanyak 30 orang yang lulus	N/A	N/A	N/A	Terlatihnya a teknis pertanian perkebunan bagi petani dan petugas sebanyak 60 orang yang lulus dengan	Terlatihnya teknis pertanian perkebunan bagi petani dan petugas sebanyak 90 orang yang lulus dengan nilai 75 (baik) 80%	60

RENCANA KERJA PERANGKAT DAERAH TAHUN 2022

Kode	Urusan/Bidang Urusan Pemerintahan Daerah dan Program/Kegiatan	Indikator Kinerja Program (outcomes) / kegiatan (output)	Target Kinerja Capaian Program (Renstra Perangkat Daerah) Tahun 2022	Realisasi Target Kinerja Hasil Program dan Keluaran Kegiatan s/d tahun (2019)	Target dan Realisasi Kinerja Program dan Kegiatan Tahun Lalu (n-2)			Perkiraan Realisasi Capaian Target Renstra Perangkat Daerah s/d tahun berjalan		
					Target Renja perangkat Daerah Tahun (2020)	Realisasi Renja Perangkat Daerah tahun (2020)	Tingkat Realisasi (%)	Target Program dan Kegiatan (Renja Perangkat Daerah tahun 2021)	Realisasi Program dan Kegiatan s/d tahun berjalan (tahun 2021)	Tingkat capaian Realisasi Target Renstra (%)
1	2	3	4	5	6	7	8=(7/6)	9	10=(5+7+9)	11=(10/4)
			80%	dengan nilai 75 (baik) 80%				nilai 75 (baik) 80%		
		Temu tugas penyuluh	4 kali	1 kali	1 kali	1 kali	100	1 kali	2 kali	50
		Kegiatan Pengembangan Penerapan Penyuluhan Pertanian								
		Tingkat pengetahuan dan ketrampilan SDM Pertanian : 76%								
		Subkegiatan Diseminasi Informasi Teknis, Sosial, Ekonomi dan Inovasi Pertanian	2 tahun	1 tahun	N/A	N/A	N/A	1 kali	2 tahun	100
		Operasional JATP	4 tahun	1 tahun	1 tahun	1 tahun	100	1 paket	4 tahun	100
		Programa Penyuluhan	3 dokumen	1 tahun	N/A	N/A	N/A	1 dokumen	2 dokumen	66,67
		Kunjungan kerja Gubernur DIY	N/A	N/A	N/A	N/A	N/A	1 kali	1 kali	N/A
		Subkegiatan Pelaksanaan Penyuluhan dan Pemberdayaan Petani	4 dokumen	1 dokumen	1 dokumen	1 dokumen	100	1 dokumen	3 dokumen	75

RENCANA KERJA PERANGKAT DAERAH TAHUN 2022

Kode	Urusan/Bidang Urusan Pemerintahan Daerah dan Program/Kegiatan	Indikator Kinerja Program (outcomes) / kegiatan (output)	Target Kinerja Capaian Program (Renstra Perangkat Daerah) Tahun 2022	Realisasi Target Kinerja Hasil Program dan Keluaran Kegiatan s/d tahun (2019)	Target dan Realisasi Kinerja Program dan Kegiatan Tahun Lalu (n-2)			Perkiraan Realisasi Capaian Target Renstra Perangkat Daerah s/d tahun berjalan				
					Target Renja perangkat Daerah Tahun (2020)	Realisasi Renja Perangkat Daerah tahun (2020)	Tingkat Realisasi (%)	Target Program dan Kegiatan (Renja Perangkat Daerah tahun 2021)	Realisasi Program dan Kegiatan s/d tahun berjalan (tahun 2021)	Tingkat capaian Realisasi Target Renstra (%)		
1	2	3	4	5	6	7	8=(7/6)	9	10=(5+7+9)	11=(10/4)		
		Forum Agropreneur penyuluh dengan petani milenial	N/A	N/A	N/A	N/A	N/A	5 kab/kota	5 kab/kota	N/A		
		Young Agripreneur Petani Milenial	N/A	N/A	N/A	N/A	N/A	16 lokasi	16 lokasi	N/A		
1	01	19	PROGRAM PENGEMBANGAN PERBENIHAN	Jumlah perbanyak benih tanaman pangan dan hortikultura yang bersertifikat (benih)	81.440	124.417,6	N/A	N/A	N/A	124.417,6	152,77	
				Persentase benih tanaman pangan dan hortikultura bersertifikat yang terdistribusi (%)	91	85	87	87,79*)	100,91	89		
			Kegiatan Pengembangan Perbenihan Tanaman Pangan	Benih sumber padi (kg)	N/A	114.500	N/A	N/A	N/A	N/A	114.500	N/A
				Benih sumber jagung (kg)	N/A	5000	N/A	N/A	N/A	N/A	5000	N/A

RENCANA KERJA PERANGKAT DAERAH TAHUN 2022

Kode	Urusan/Bidang Urusan Pemerintahan Daerah dan Program/Kegiatan	Indikator Kinerja Program (outcomes) / kegiatan (output)	Target Kinerja Capaian Program (Renstra Perangkat Daerah) Tahun 2022	Realisasi Target Kinerja Hasil Program dan Keluaran Kegiatan s/d tahun (2019)	Target dan Realisasi Kinerja Program dan Kegiatan Tahun Lalu (n-2)			Perkiraan Realisasi Capaian Target Renstra Perangkat Daerah s/d tahun berjalan		
					Target Renja perangkat Daerah Tahun (2020)	Realisasi Renja Perangkat Daerah tahun (2020)	Tingkat Realisasi (%)	Target Program dan Kegiatan (Renja Perangkat Daerah tahun 2021)	Realisasi Program dan Kegiatan s/d tahun berjalan (tahun 2021)	Tingkat capaian Realisasi Target Renstra (%)
1	2	3	4	5	6	7	8=(7/6)	9	10=(5+7+9)	11=(10/4)
		Benih sumber kedelai (kg)	N/A	3375	N/A	N/A	N/A	N/A	3375	N/A
		Benih sumber kacang tanah (kg)	N/A	700	N/A	N/A	N/A	N/A	700	N/A
		Benih sumber kacang hijau (kg)	N/A	700	N/A	N/A	N/A	N/A	700	N/A
		Kegiatan Pengembangan Perbenihan Hortikultura	N/A	72,6	N/A	N/A	N/A	N/A	72,6	N/A
		Benih tomat (kg)	N/A	70	N/A	N/A	N/A	N/A	70	N/A
		Benih jamur edibel (botol)	N/A	8495	N/A	N/A	N/A	N/A	8495	N/A
		Bibit tanaman buah (batang)	N/A	6000	N/A	N/A	N/A	N/A	6000	N/A
		Bibit tanaman hias (batang)	N/A	2775	N/A	N/A	N/A	N/A	2775	N/A
		Kegiatan Produksi Benih Tanaman Pangan	Produksi benih sumber padi 295.400 kg, jagung 15.000 kg, kedelai 11.750 kg, kacang	Produksi benih sumber padi 71.500 kg, jagung 5.000 kg, kedelai 4.075 kg,	Produksi benih sumber padi 71.500 kg, jagung 5.000 kg, kacang tanah 700 kg, dan kacang hijau 700 kg (Benih sumber padi 24 ha, jagung 5 ha, kedelai 5,5 ha,	Produksi benih sumber padi 71.500 kg, jagung 5.000 kg, kedelai 4.075 kg, kacang tanah 700 kg, dan kacang hijau 700 kg (Benih sumber padi 24 ha, jagung	100	N/A	Produksi benih sumber padi 143.000 kg, jagung 10.000 kg, kedelai 8.150 kg, kacang tanah 1.400 kg, dan kacang hijau	N/A

RENCANA KERJA PERANGKAT DAERAH TAHUN 2022

Kode	Urusan/Bidang Urusan Pemerintahan Daerah dan Program/Kegiatan	Indikator Kinerja Program (outcomes) / kegiatan (output)	Target Kinerja Capaian Program (Renstra Perangkat Daerah) Tahun 2022	Realisasi Target Kinerja Hasil Program dan Keluaran Kegiatan s/d tahun (2019)	Target dan Realisasi Kinerja Program dan Kegiatan Tahun Lalu (n-2)			Perkiraan Realisasi Capaian Target Renstra Perangkat Daerah s/d tahun berjalan		
					Target Renja perangkat Daerah Tahun (2020)	Realisasi Renja Perangkat Daerah tahun (2020)	Tingkat Realisasi (%)	Target Program dan Kegiatan (Renja Perangkat Daerah tahun 2021)	Realisasi Program dan Kegiatan s/d tahun berjalan (tahun 2021)	Tingkat capaian Realisasi Target Renstra (%)
1	2	3	4	5	6	7	8=(7/6)	9	10=(5+7+9)	11=(10/4)
			tanah 2.800 kg, dan kacang hijau 2.800 kg (327.750 kg)	kacang tanah 700 kg, dan kacang hijau 700 kg (35,5 ha)	kacang tanah 1 ha, kacang hijau 1 ha) (36,5 ha)	5 ha, kedelai 5,5 ha, kacang tanah 1 ha, kacang hijau 1 ha) (36,5 ha)			1.400 kg (Benih sumber padi 24 ha, jagung 5 ha, kedelai 5,5 ha, kacang tanah 1 ha, kacang hijau 1 ha) (163.950 ha)	
	Kegiatan Produksi benih tanaman hortikultura	Produksi benih tanaman hortikultura	Produksi benih cabai 140 kg, benih tomat 140 kg, benih jamur edibel 25.600 botol, bibit tanaman buah 28.000 batang, bibit tanaman hias 8.400 batang, benih hasil pemurnian cabai 500 gram dan tomat 500 gram,	Produksi benih cabai 35 kg, benih tomat 35 kg, benih jamur edibel 8.000 botol, bibit tanaman buah 5.000 batang, bibit tanaman buah 5.000 batang, bibit	Produksi benih cabai 35 kg, benih tomat 35 kg, benih jamur edibel 9.000 botol, bibit tanaman buah 17.000 batang, bibit tanaman hias 4.000 batang, benih hasil pemurnian cabai 250 gram tomat 250 gram, strawberry 1.000 batang, benih anggur 10 batang (1 ha)	Produksi benih cabai 35 kg, benih tomat 35 kg, benih jamur edibel 9.000 botol, bibit tanaman buah 17.000 batang, bibit tanaman hias 4.000 batang, benih hasil pemurnian cabai 250 gram tomat 250 gram, strawberry 1.000 batang, benih anggur 10 batang (1 ha)	100	N/A	Produksi benih cabai 70 kg, benih tomat 70 kg, benih jamur edibel 17.000 botol, bibit tanaman buah 32.000 batang, bibit tanaman hias 6.000 batang, benih hasil pemurnian cabai 500 gram dan tomat 500gram, stroberi 1.000 batang, benih anggur 10 batang (141 kg, 17.000 botol,	N/A

RENCANA KERJA PERANGKAT DAERAH TAHUN 2022

Kode	Urusan/Bidang Urusan Pemerintahan Daerah dan Program/Kegiatan	Indikator Kinerja Program (outcomes) / kegiatan (output)	Target Kinerja Capaian Program (Renstra Perangkat Daerah) Tahun 2022	Realisasi Target Kinerja Hasil Program dan Keluaran Kegiatan s/d tahun (2019)	Target dan Realisasi Kinerja Program dan Kegiatan Tahun Lalu (n-2)			Perkiraan Realisasi Capaian Target Renstra Perangkat Daerah s/d tahun berjalan				
					Target Renja perangkat Daerah Tahun (2020)	Realisasi Renja Perangkat Daerah tahun (2020)	Tingkat Realisasi (%)	Target Program dan Kegiatan (Renja Perangkat Daerah tahun 2021)	Realisasi Program dan Kegiatan s/d tahun berjalan (tahun 2021)	Tingkat capaian Realisasi Target Renstra (%)		
1	2	3	4	5	6	7	8=(7/6)	9	10=(5+7+9)	11=(10/4)		
			stroberi 3.000 batang, benih anggur 30 batang (281 kg, 25.600 botol, 39.430 batang)	tanaman hias 2.000 batang, benih hasil pemurnian cabai 250 gram dan tomat 250 gram (1 ha)					39.010 batang)			
		Pengadaan Konstruksi Jaringan Irigasi di Unit Tambak	N/A	N/A	N/A	N/A	N/A	N/A	N/A	N/A		
		Pembangunan Green House di Unit Tambak	N/A	N/A	N/A	N/A	N/A	N/A	N/A	N/A		
		Kegiatan Produksi benih tanaman perkebunan	Penyediaan Bibit Unggul Perkebunan (Kakao 26.000 Btg dan Kelapa 12.000 btg) (38.000 btg)	Penyediaan Bibit Unggul Perkebunan (Kakao 8.000 Btg dan Kelapa 4.000 btg) (0,7 ha)	Penyediaan Bibit Unggul Perkebunan (Kakao 8.000 Btg dan Kelapa 3.000 btg) (0,7 ha)	Penyediaan Bibit Unggul Perkebunan (Kakao 8.000 Btg dan Kelapa 3.000 btg) (0,7 ha)	100	N/A	Penyediaan Bibit Unggul Perkebunan (Kakao 16.000 Btg dan Kelapa 7.000 btg)(23.000 btg)	N/A		
1	01	20	PROGRAM	Jumlah	500	502,44	N/A	N/A	N/A	N/A	502,44	100,49

RENCANA KERJA PERANGKAT DAERAH TAHUN 2022

Kode	Urusan/Bidang Urusan Pemerintahan Daerah dan Program/Kegiatan	Indikator Kinerja Program (outcomes) / kegiatan (output)	Target Kinerja Capaian Program (Renstra Perangkat Daerah) Tahun 2022	Realisasi Target Kinerja Hasil Program dan Keluaran Kegiatan s/d tahun (2019)	Target dan Realisasi Kinerja Program dan Kegiatan Tahun Lalu (n-2)			Perkiraan Realisasi Capaian Target Renstra Perangkat Daerah s/d tahun berjalan		
					Target Renja perangkat Daerah Tahun (2020)	Realisasi Renja Perangkat Daerah tahun (2020)	Tingkat Realisasi (%)	Target Program dan Kegiatan (Renja Perangkat Daerah tahun 2021)	Realisasi Program dan Kegiatan s/d tahun berjalan (tahun 2021)	Tingkat capaian Realisasi Target Renstra (%)
1	2	3	4	5	6	7	8=(7/6)	9	10=(5+7+9)	11=(10/4)
	PENGAWASAN DAN SERTIFIKASI BENIH	sertifikasi benih tanaman pangan dan hortikultura (hektar)								
		Jumlah sertifikasi benih tanaman pangan, hortikultura dan perkebunan (ha)	900	605,29	700	707*)	101	800		
	Kegiatan Sertifikasi Perbenihan Tanaman Pangan	Sertifikat/surat kelulusan/ketidaksi-lulusan calon benih tanaman pangan	N/A	87 unit	N/A	N/A	N/A	N/A	87 unit	N/A
	Kegiatan Sertifikasi Perbenihan Hortikultura	Sertifikat benih hortikultura	N/A	21 unit	N/A	N/A	N/A	N/A	21 unit	N/A
		Melaksanakan peredaran benih 1 tahun	N/A	1 tahun	N/A	N/A	N/A	N/A	1 tahun	N/A
	Kegiatan Sertifikasi Perbenihan Tanaman Pertanian	Luas areal yang mengajukan sertifikasi untuk tanaman pangan, hortikultura dan perkebunan	1.860 ha	605,29 ha	400 ha	408,91 ha	102,23	N/A	1014,2 ha	N/A

RENCANA KERJA PERANGKAT DAERAH TAHUN 2022

Kode	Urusan/Bidang Urusan Pemerintahan Daerah dan Program/Kegiatan	Indikator Kinerja Program (outcomes) / kegiatan (output)	Target Kinerja Capaian Program (Renstra Perangkat Daerah) Tahun 2022	Realisasi Target Kinerja Hasil Program dan Keluaran Kegiatan s/d tahun (2019)	Target dan Realisasi Kinerja Program dan Kegiatan Tahun Lalu (n-2)			Perkiraan Realisasi Capaian Target Renstra Perangkat Daerah s/d tahun berjalan			
					Target Renja perangkat Daerah Tahun (2020)	Realisasi Renja Perangkat Daerah tahun (2020)	Tingkat Realisasi (%)	Target Program dan Kegiatan (Renja Perangkat Daerah tahun 2021)	Realisasi Program dan Kegiatan s/d tahun berjalan (tahun 2021)	Tingkat capaian Realisasi Target Renstra (%)	
1	2	3	4	5	6	7	8=(7/6)	9	10=(5+7+9)	11=(10/4)	
	Kegiatan Pengawasan Perbenihan Tanaman Pertanian	Rekomendasi produsen dan pengedar benih	68 rekomendasi	15 rekomendasi	15 rekomendasi	38 rekomendasi	253,33	N/A	53 rekomendasi	N/A	
1	01	21	PROGRAM PENYEDIAAN DAN PENGEMBANGAN SARANA PERTANIAN (BPPMBTP)	Persentase benih tanaman pangan dan hortikultura bersertifikat yang terdistribusi: 91%	91	85	87	87,79*)	100,91	89	
			Kegiatan Pengawasan Mutu, Penyediaan dan Peredaran Benih Tanaman	Persentase benih tanaman pangan dan hortikultura bersertifikat yang terdistribusi: 91%							
			Subkegiatan Pengawasan Mutu, Penyediaan dan Peredaran Benih/Bibit Tanaman Pangan	Produksi Benih Jagung	Produksi benih sumber padi 295.400 kg, jagung 15.000 kg, kedelai 11.750 kg, kacang tanah 2.800 kg, dan kacang hijau 2.800	Produksi benih sumber padi 71.500 kg, jagung 5.000 kg, kacang tanah 700 kg, jagung 5.000 kg, kedelai 4.075 kg, kacang tanah 1 ha, kacang hijau 1 ha)	Produksi benih sumber padi 71.500 kg, jagung 5.000 kg, kacang tanah 700 kg, dan kacang hijau 700 kg (Benih sumber padi 24 ha, jagung 5 ha, kedelai 5,5 ha, kacang tanah 1 ha, kacang hijau 1 ha) (36,5 ha)	100	2.500 kg	2.500 kg	N/A
				Produksi Benih Kacang Hijau					700 kg	700 kg	N/A
				Produksi Benih Kacang Tanah					700 kg	700 kg	N/A
				Produksi Benih Kedelai					1.800 kg	1.800 kg	N/A
				Produksi Benih Padi					76.200 kg	76.200 kg	N/A

RENCANA KERJA PERANGKAT DAERAH TAHUN 2022

Kode	Urusan/Bidang Urusan Pemerintahan Daerah dan Program/Kegiatan	Indikator Kinerja Program (outcomes) / kegiatan (output)	Target Kinerja Capaian Program (Renstra Perangkat Daerah) Tahun 2022	Realisasi Target Kinerja Hasil Program dan Keluaran Kegiatan s/d tahun (2019)	Target dan Realisasi Kinerja Program dan Kegiatan Tahun Lalu (n-2)			Perkiraan Realisasi Capaian Target Renstra Perangkat Daerah s/d tahun berjalan		
					Target Renja perangkat Daerah Tahun (2020)	Realisasi Renja Perangkat Daerah tahun (2020)	Tingkat Realisasi (%)	Target Program dan Kegiatan (Renja Perangkat Daerah tahun 2021)	Realisasi Program dan Kegiatan s/d tahun berjalan (tahun 2021)	Tingkat capaian Realisasi Target Renstra (%)
1	2	3	4	5	6	7	8=(7/6)	9	10=(5+7+9)	11=(10/4)
			kg(327.750 kg)	hijau 700 kg (35,5 ha)						
		Operasional Jogja Benih	4 tahun	1 tahun	1 tahun	1 tahun	100	1 tahun	3 tahun	75
		Rekomendasi Produsen dan Pengedar Benih/Bibit Tanaman Pangan	68 rekomendasi	15 rekomendasi	15 rekomendasi	38 rekomendasi	253,33	13 rekomendasi	72	105,88
		Subkegiatan Pengawasan Mutu, Penyediaan dan Peredaran Benih/Bibit Hortikultura						5 rekomendasi		
		Rekomendasi Produsen dan Pengedar Benih Tanaman Perkebunan						1 rekomendasi		
		Instalasi penyiraman kebun buah naga Unit Tambak	N/A	N/A	N/A	N/A	N/A	1 paket	1 paket	N/A
		Produksi Benih Anggur	Produksi benih cabai 140 kg,	Produksi benih cabai	Produksi benih cabai 35 kg, benih tomat 35 kg, benih jamur edibel	Produksi benih cabai 35 kg, benih tomat 35 kg, benih	100	10 batang	10 batang	N/A
		Produksi Benih						35 kg	35 kg	N/A

RENCANA KERJA PERANGKAT DAERAH TAHUN 2022

Kode	Urusan/Bidang Urusan Pemerintahan Daerah dan Program/Kegiatan	Indikator Kinerja Program (outcomes) / kegiatan (output)	Target Kinerja Capaian Program (Renstra Perangkat Daerah) Tahun 2022	Realisasi Target Kinerja Hasil Program dan Keluaran Kegiatan s/d tahun (2019)	Target dan Realisasi Kinerja Program dan Kegiatan Tahun Lalu (n-2)			Perkiraan Realisasi Capaian Target Renstra Perangkat Daerah s/d tahun berjalan		
					Target Renja perangkat Daerah Tahun (2020)	Realisasi Renja Perangkat Daerah tahun (2020)	Tingkat Realisasi (%)	Target Program dan Kegiatan (Renja Perangkat Daerah tahun 2021)	Realisasi Program dan Kegiatan s/d tahun berjalan (tahun 2021)	Tingkat capaian Realisasi Target Renstra (%)
1	2	3	4	5	6	7	8=(7/6)	9	10=(5+7+9)	11=(10/4)
		Cabai	benih tomat 140 kg,	35kg, benih tomat 35 kg, benih jamur edibel 8.000 botol, bibit tanaman buah 28.000 batang, bibit tanaman hias 8.400 batang,	9.000 botol, bibit tanaman buah 17.000 batang, bibit tanaman hias 4.000 batang, benih hasil pemurnian cabai 250 gram tomat 250 gram, strawberry 1.000 batang, benih anggur 10 batang (1 ha)	jamur edibel 9.000 botol, bibit tanaman buah 17.000 batang, bibit tanaman hias 4.000 batang, benih hasil pemurnian cabai 250 gram tomat 250 gram, strawberry 1.000 batang, benih anggur 10 batang (1 ha)		4.300 botol	4.300 botol	N/A
		Produksi Benih Jamur Edibel	benih jamur edibel 25.600	botol, bibit tanaman buah 28.000 batang, bibit tanaman hias 8.400 batang,	gram tomat 250 gram, strawberry 1.000 batang, benih anggur 10 batang (1 ha)	botol, bibit tanaman buah 17.000 batang, bibit tanaman hias 4.000 batang, benih hasil pemurnian cabai 250 gram tomat 250 gram, strawberry 1.000 batang, benih anggur 10 batang (1 ha)		1.000 batang	1.000 batang	N/A
		Produksi Benih Strawberry	botol, bibit tanaman buah 28.000 batang, bibit tanaman hias 8.400 batang,	botol, bibit tanaman buah 28.000 batang, bibit tanaman hias 8.400 batang,	gram tomat 250 gram, strawberry 1.000 batang, benih anggur 10 batang (1 ha)	botol, bibit tanaman buah 17.000 batang, bibit tanaman hias 4.000 batang, benih hasil pemurnian cabai 250 gram tomat 250 gram, strawberry 1.000 batang, benih anggur 10 batang (1 ha)		3.000 batang	3.000 batang	N/A
		Produksi Benih Tanaman Buah	buah 28.000 batang, bibit tanaman hias 8.400 batang,	botol, bibit tanaman buah 28.000 batang, bibit tanaman hias 8.400 batang,	gram tomat 250 gram, strawberry 1.000 batang, benih anggur 10 batang (1 ha)	botol, bibit tanaman buah 17.000 batang, bibit tanaman hias 4.000 batang, benih hasil pemurnian cabai 250 gram tomat 250 gram, strawberry 1.000 batang, benih anggur 10 batang (1 ha)		1.200 batang	1.200 batang	N/A
		Produksi Benih Tanaman Hias	batang, bibit tanaman hias 8.400 batang,	botol, bibit tanaman buah 28.000 batang, bibit tanaman hias 8.400 batang,	gram tomat 250 gram, strawberry 1.000 batang, benih anggur 10 batang (1 ha)	botol, bibit tanaman buah 17.000 batang, bibit tanaman hias 4.000 batang, benih hasil pemurnian cabai 250 gram tomat 250 gram, strawberry 1.000 batang, benih anggur 10 batang (1 ha)		35 kg	35 kg	N/A
		Produksi Benih Tomat	benih hasil pemurnian cabai 500 gram dan tomat 500 gram, stroberi 3.000 batang, benih anggur 30 batang (281 kg, 25.600 botol, 39.430 batang)	benih hasil pemurnian cabai 500 gram dan tomat 500 gram, stroberi 3.000 batang, benih anggur 30 batang (281 kg, 25.600 botol, 39.430 batang)	gram tomat 250 gram, strawberry 1.000 batang, benih anggur 10 batang (1 ha)	botol, bibit tanaman buah 17.000 batang, bibit tanaman hias 4.000 batang, benih hasil pemurnian cabai 250 gram tomat 250 gram, strawberry 1.000 batang, benih anggur 10 batang (1 ha)				

RENCANA KERJA PERANGKAT DAERAH TAHUN 2022

Kode	Urusan/Bidang Urusan Pemerintahan Daerah dan Program/Kegiatan	Indikator Kinerja Program (outcomes) / kegiatan (output)	Target Kinerja Capaian Program (Renstra Perangkat Daerah) Tahun 2022	Realisasi Target Kinerja Hasil Program dan Keluaran Kegiatan s/d tahun (2019)	Target dan Realisasi Kinerja Program dan Kegiatan Tahun Lalu (n-2)			Perkiraan Realisasi Capaian Target Renstra Perangkat Daerah s/d tahun berjalan			
					Target Renja perangkat Daerah Tahun (2020)	Realisasi Renja Perangkat Daerah tahun (2020)	Tingkat Realisasi (%)	Target Program dan Kegiatan (Renja Perangkat Daerah tahun 2021)	Realisasi Program dan Kegiatan s/d tahun berjalan (tahun 2021)	Tingkat capaian Realisasi Target Renstra (%)	
1	2	3	4	5	6	7	8=(7/6)	9	10=(5+7+9)	11=(10/4)	
				(1 ha)							
		Rehab kubung hortikultura unit Ngipiksari	1 paket	N/A	N/A	N/A	N/A	1 paket	1 paket	100	
	Subkegiatan Pengawasan Mutu, Penyediaan dan Peredaran Benih/Bibit Perkebunan	Produksi Benih Kakao	Penyediaan Bibit Unggul Perkebunan (Kakao 26.000 Btg dan Kelapa 12.000 btg) (38.000 btg)	Penyediaan Bibit Unggul Perkebunan (Kakao 8.000 Btg dan Kelapa 4.000 btg) (0,7 ha)	Penyediaan Bibit Unggul Perkebunan (Kakao 8.000 Btg dan Kelapa 3.000 btg) (0,7 ha)	Penyediaan Bibit Unggul Perkebunan (Kakao 8.000 Btg dan Kelapa 3.000 btg) (0,7 ha)	100	5.000 batang	5.000 batang	N/A	
		Produksi Benih Kelapa						2.500 batang	2.500 batang	N/A	
	Subkegiatan Pengelolaan Penerbitan Sertifikat Benih	Luas areal yang mengajukan sertifikasi untuk Tanaman Pangan, Hortikultura, dan Perkebunan	1.860 ha	605,29 ha	400 ha	408,91 ha	102,23	430 ha	1.444,2 ha	77,65	
1	01	22	PROGRAM PERLINDUNGAN TANAMAN PERTANIAN	Presentase pertanaman aman dari serangan OPT dan DPI (%)	95	95	95	96,57*)	101,65	95	
		Kegiatan Pengendalian OPT Tanaman Pangan	OPT tanaman pangan terkendali	N/A	40 gerdal	N/A	N/A	N/A	N/A	40 gerdal	N/A

RENCANA KERJA PERANGKAT DAERAH TAHUN 2022

Kode	Urusan/Bidang Urusan Pemerintahan Daerah dan Program/Kegiatan	Indikator Kinerja Program (outcomes) / kegiatan (output)	Target Kinerja Capaian Program (Renstra Perangkat Daerah) Tahun 2022	Realisasi Target Kinerja Hasil Program dan Keluaran Kegiatan s/d tahun (2019)	Target dan Realisasi Kinerja Program dan Kegiatan Tahun Lalu (n-2)			Perkiraan Realisasi Capaian Target Renstra Perangkat Daerah s/d tahun berjalan		
					Target Renja perangkat Daerah Tahun (2020)	Realisasi Renja Perangkat Daerah tahun (2020)	Tingkat Realisasi (%)	Target Program dan Kegiatan (Renja Perangkat Daerah tahun 2021)	Realisasi Capaian Program dan Kegiatan s/d tahun berjalan (tahun 2021)	Tingkat capaian Realisasi Target Renstra (%)
1	2	3	4	5	6	7	8=(7/6)	9	10=(5+7+9)	11=(10/4)
	Kegiatan Pengendalian OPT Hortikultura	Pembuatan Agensia hayati/nabati	N/A	6500 dos	N/A	N/A	N/A	N/A	6500 dos	N/A
		OPT hortikultura terkendali	N/A	20 gerdal	N/A	N/A	N/A	N/A	20 gerdal	N/A
		Fungsi laboratorium LPMT optimal	N/A	1 tahun	N/A	N/A	N/A	N/A	1 tahun	N/A
	Kegiatan Pengendalian OPT Tanaman Pertanian	Pembuatan agens hayati (untuk TPH dan perkebunan)	10 jenis	10 jenis	10 jenis	10 jenis	100	N/A	10 jenis	N/A
		Berfungsinya laboratorium LPHPT	1 tahun	1 tahun	1 tahun	1 tahun	100	N/A	1 tahun	N/A
		Gerakan pengendalian OPT tanaman pangan dan hortikultura dan perekebunan selama 1 tahun	Padi 6.520 ha, jagung 235 ha, kedelai 95 ha, salak 75 ha, cabe 33 ha, bawang merah 17 ha, perkebunan	Padi 800 ha, jagung 75 ha, kedelai 30 ha, salak 25 ha, cabe 10 ha, bawang merah 5	Padi 120 ha, jagung 10 ha, kedelai 5 ha, cabe 3 ha, bawang merah 2 ha, perkebunan 60 ha (200 ha)	Padi 120 ha, jagung 10 ha, kedelai 5 ha, cabe 3 ha, bawang merah 2 ha, perkebunan 60 ha (200 ha)	100	N/A	Padi 920 ha, jagung 85 ha, kedelai 35 ha, salak 25 ha, cabe 13 ha, bawang merah 7 ha, perkebunan 660 ha (1.745 ha)	N/A

RENCANA KERJA PERANGKAT DAERAH TAHUN 2022

Kode	Urusan/Bidang Urusan Pemerintahan Daerah dan Program/Kegiatan	Indikator Kinerja Program (outcomes) / kegiatan (output)	Target Kinerja Capaian Program (Renstra Perangkat Daerah) Tahun 2022	Realisasi Target Kinerja Hasil Program dan Keluaran Kegiatan s/d tahun (2019)	Target dan Realisasi Kinerja Program dan Kegiatan Tahun Lalu (n-2)			Perkiraan Realisasi Capaian Target Renstra Perangkat Daerah s/d tahun berjalan		
					Target Renja perangkat Daerah Tahun (2020)	Realisasi Renja Perangkat Daerah tahun (2020)	Tingkat Realisasi (%)	Target Program dan Kegiatan (Renja Perangkat Daerah tahun 2021)	Realisasi Capaian Program dan Kegiatan s/d tahun berjalan (tahun 2021)	Tingkat capaian Realisasi Target Renstra (%)
1	2	3	4	5	6	7	8=(7/6)	9	10=(5+7+9)	11=(10/4)
			784 ha (7.759ha)	ha, perkebunan 600 ha (1.545 ha)						
		Penerapan PHT pada Tembakau	2 unit	N/A	2 unit	2 unit	100	N/A	2 unit	100
		Kegiatan Penyediaan Data dan Informasi Perlindungan Tanaman Pertanian	4 dokumen	1 dokumen	1 dokumen	1 dokumen	100	N/A	2 dokumen	N/A
		Dokumen data, informasi peramalan serangan OPT dan DPI sebagai dasar rekomendasi pengendalian OPT dan DPI	67 kec	67 kec	67 kec	67 kec	100	N/A	67 kec	N/A
		Berfungsinya laboratorium LPMT	1 tahun	1 tahun	1 tahun	1 tahun	100	N/A	1 tahun	N/A

RENCANA KERJA PERANGKAT DAERAH TAHUN 2022

Kode	Urusan/Bidang Urusan Pemerintahan Daerah dan Program/Kegiatan	Indikator Kinerja Program (outcomes) / kegiatan (output)	Target Kinerja Capaian Program (Renstra Perangkat Daerah) Tahun 2022	Realisasi Target Kinerja Hasil Program dan Keluaran Kegiatan s/d tahun (2019)	Target dan Realisasi Kinerja Program dan Kegiatan Tahun Lalu (n-2)			Perkiraan Realisasi Capaian Target Renstra Perangkat Daerah s/d tahun berjalan				
					Target Renja perangkat Daerah Tahun (2020)	Realisasi Renja Perangkat Daerah tahun (2020)	Tingkat Realisasi (%)	Target Program dan Kegiatan (Renja Perangkat Daerah tahun 2021)	Realisasi Program dan Kegiatan s/d tahun berjalan (tahun 2021)	Tingkat capaian Realisasi Target Renstra (%)		
1	2	3	4	5	6	7	8=(7/6)	9	10=(5+7+9)	11=(10/4)		
		Rekomendasi tingkat residu pada produk dan efektifitas bahan aktif pestisida	355 rekomendasi	100 rekomendasi	80 rekomendasi	80 rekomendasi	100	N/A	180 rekomendasi	N/A		
1	01	23	PROGRAM PENGENDALIAN DAN PENANGGULANGAN BENCANA PERTANIAN	Persentase Pertanaman Aman dari Serangan OPT Dan DPI : 95%	95	95	95	96,57*)	101,65	95		
			Kegiatan Pengendalian dan Penanggulangan Bencana Pertanian Provinsi	Persentase Pertanaman Aman dari Serangan OPT Dan DPI : 95%								
			Subkegiatan Pengendalian Organisme Pengganggu Tumbuhan (OPT) Tanaman Pangan, Hortikultura, dan Perkebunan	Gerakan pengendalian OPT tanaman pangan, hortikultura, dan perkebunan selama 1 tahun : padi 2800 ha, jagung 75 ha, kedelai 30 ha, salak 25 ha, cabe 10 ha, bawang	Padi 6.520 ha, jagung 235 ha, kedelai 95 ha, salak 75 ha, cabe 33 ha, bawang merah 17 ha, perkebunan 784 ha	Padi 800 ha, jagung 75 ha, kedelai 30 ha, salak 25 ha, cabe 10 ha, bawang merah 5 ha,	Padi 120 ha, jagung 10 ha, kedelai 5 ha, cabe 3 ha, bawang merah 2 ha, perkebunan 60 ha (200 ha)	Padi 120 ha, jagung 10 ha, kedelai 5 ha, cabe 3 ha, bawang merah 2 ha, perkebunan 60 ha (200 ha)	100	padi 2.800 ha, jagung 75 ha, kedelai 30 ha, salak 25 ha, cabe 10 ha, bawang merah 5 ha, perkebunan 62 ha	padi 3.720 ha, jagung 160 ha, kedelai 65 ha, salak 25 ha, cabe 23 ha, bawang merah 12 ha, perkebunan 722 ha (4.727 ha)	60,92

RENCANA KERJA PERANGKAT DAERAH TAHUN 2022

Kode	Urusan/Bidang Urusan Pemerintahan Daerah dan Program/Kegiatan	Indikator Kinerja Program (outcomes) / kegiatan (output)	Target Kinerja Capaian Program (Renstra Perangkat Daerah) Tahun 2022	Realisasi Target Kinerja Hasil Program dan Keluaran Kegiatan s/d tahun (2019)	Target dan Realisasi Kinerja Program dan Kegiatan Tahun Lalu (n-2)			Perkiraan Realisasi Capaian Target Renstra Perangkat Daerah s/d tahun berjalan		
					Target Renja perangkat Daerah Tahun (2020)	Realisasi Renja Perangkat Daerah tahun (2020)	Tingkat Realisasi (%)	Target Program dan Kegiatan (Renja Perangkat Daerah tahun 2021)	Realisasi Capaian Program dan Kegiatan s/d tahun berjalan (tahun 2021)	Tingkat capaian Realisasi Target Renstra (%)
1	2	3	4	5	6	7	8=(7/6)	9	10=(5+7+9)	11=(10/4)
		merah 5 ha, perkebunan 62 ha	(7.759ha)	perkebunan 600 ha (1.545 ha)						
		Berfungsinya laboratorium LPHPT	1 tahun	1 tahun	1 tahun	1 tahun	100	1 tahun	1 tahun	100
		Pengendalian hama terpadu komoditas tembakau dengan sistem sekolah lapang	40 ha	N/A	N/A	N/A	100	20 ha	20 ha	50
		Tersedianya agens hayati (untuk TPH dan perkebunan)	10 jenis	10 jenis	10 jenis	10 jenis	100	10 jenis	10 jenis	100
		Berfungsinya laboratorium LPMT	1 tahun	1 tahun	1 tahun	1 tahun	100	1 tahun	1 tahun	100
		Dokumen data, informasi peramalan serangan OPT dan DPI sebagai dasar rekomendasi	67 kec	67 kec	67 kec	67 kec	100	67 kecamatan	67 kecamatan	100
		Laporan	4 dokumen	1	1 dokumen	1 dokumen	100	1 dokumen	3 dokumen	75

RENCANA KERJA PERANGKAT DAERAH TAHUN 2022

Kode	Urusan/Bidang Urusan Pemerintahan Daerah dan Program/Kegiatan	Indikator Kinerja Program (outcomes) / kegiatan (output)	Target Kinerja Capaian Program (Renstra Perangkat Daerah) Tahun 2022	Realisasi Target Kinerja Hasil Program dan Keluaran Kegiatan s/d tahun (2019)	Target dan Realisasi Kinerja Program dan Kegiatan Tahun Lalu (n-2)			Perkiraan Realisasi Capaian Target Renstra Perangkat Daerah s/d tahun berjalan			
					Target Renja perangkat Daerah Tahun (2020)	Realisasi Renja Perangkat Daerah tahun (2020)	Tingkat Realisasi (%)	Target Program dan Kegiatan (Renja Perangkat Daerah tahun 2021)	Realisasi Program dan Kegiatan s/d tahun berjalan (tahun 2021)	Tingkat capaian Realisasi Target Renstra (%)	
1	2	3	4	5	6	7	8=(7/6)	9	10=(5+7+9)	11=(10/4)	
		pengawasan peredaran penggunaan pestisida di tingkat petani		dokumen							
		Rekomendasi tingkat residu pada produk	355 rekomendasi	100 rekomendasi	80 rekomendasi	80 rekomendasi	100	85 rekomendasi	265 dokumen	74,65	
1	01	24	PROGRAM PENGEMBANGAN PERBIBITAN TERNAK DAN DIAGNOSTIK KEHEWANAN	Produksi bibit ternak (ekor)	N/A	52	N/A	N/A	N/A	52	N/A
				Persentase bibit ternak bersertifikat yang terdistribusi (%)	98	92,31	94	112*)	119,15	96	
			Kegiatan Pengembangan Pembibitan Ternak	Produksi bibit ternak (ekor)	N/A	52 ekor	N/A	N/A	N/A	52 ekor	N/A
				Produksi semen beku (Dosisi)	N/A	31.119	N/A	N/A	N/A	31.119	N/A
			Kegiatan Pengawasan dan Penanggulangan Penyakit Hewan	Hasil uji spesimen penyakit hewan	N/A	500	N/A	N/A	N/A	500	N/A

RENCANA KERJA PERANGKAT DAERAH TAHUN 2022

Kode	Urusan/Bidang Urusan Pemerintahan Daerah dan Program/Kegiatan	Indikator Kinerja Program (outcomes) / kegiatan (output)	Target Kinerja Capaian Program (Renstra Perangkat Daerah) Tahun 2022	Realisasi Target Kinerja Hasil Program dan Keluaran Kegiatan s/d tahun (2019)	Target dan Realisasi Kinerja Program dan Kegiatan Tahun Lalu (n-2)			Perkiraan Realisasi Capaian Target Renstra Perangkat Daerah s/d tahun berjalan		
					Target Renja perangkat Daerah Tahun (2020)	Realisasi Renja Perangkat Daerah tahun (2020)	Tingkat Realisasi (%)	Target Program dan Kegiatan (Renja Perangkat Daerah tahun 2021)	Realisasi Program dan Kegiatan s/d tahun berjalan (tahun 2021)	Tingkat capaian Realisasi Target Renstra (%)
1	2	3	4	5	6	7	8=(7/6)	9	10=(5+7+9)	11=(10/4)
		(sampel)								
		Pos Lalu lintas Ternak (PLLT) (Sewa Pos dan honor petugas PLLT (Pos)	N/A	5	N/A	N/A	N/A	N/A	5	N/A
		Kegiatan Pengawasan Kesehatan dan Keamanan Pangan Asal Hewan	N/A	1	N/A	N/A	N/A	N/A	1	N/A
		Hasil uji sampel produk asal hewan (Sampel)	N/A	150	N/A	N/A	N/A	N/A	150	N/A
		Kegiatan Produksi Bibit Ternak	100.000 dosis	28.586 dosis	24.000 dosis	40.629 dosis	169,29	N/A	69.215	N/A
		Produksi semen beku (dosis) yang bersertifikat LSPro								
		Produksi bibit ternak (ekor) besertifikat SKLB (Surat Keterangan Layak Bibit)	200 ekor	52 ekor	50 ekor	56 ekor	112	N/A	108 ekor	N/A

RENCANA KERJA PERANGKAT DAERAH TAHUN 2022

Kode	Urusan/Bidang Urusan Pemerintahan Daerah dan Program/Kegiatan	Indikator Kinerja Program (outcomes) / kegiatan (output)	Target Kinerja Capaian Program (Renstra Perangkat Daerah) Tahun 2022	Realisasi Target Kinerja Hasil Program dan Keluaran Kegiatan s/d tahun (2019)	Target dan Realisasi Kinerja Program dan Kegiatan Tahun Lalu (n-2)			Perkiraan Realisasi Capaian Target Renstra Perangkat Daerah s/d tahun berjalan		
					Target Renja perangkat Daerah Tahun (2020)	Realisasi Renja Perangkat Daerah tahun (2020)	Tingkat Realisasi (%)	Target Program dan Kegiatan (Renja Perangkat Daerah tahun 2021)	Realisasi Program dan Kegiatan s/d tahun berjalan (tahun 2021)	Tingkat capaian Realisasi Target Renstra (%)
1	2	3	4	5	6	7	8=(7/6)	9	10=(5+7+9)	11=(10/4)
		Produksi HMT rata-rata pertahun untuk ternak di UPTD	3.279.010 kg/tahun	1.140.004 kg/tahun	824.325 kg/tahun	1.006.237 kg/tahun	122,07	N/A	2.146.241 kg/tahun	N/A
		Kegiatan Pengujian Penyakit Hewan dan Produk Pangan Asal Hewan	N/A	5 pos	N/A	N/A	N/A	N/A	5 pos	N/A
		Rekomendasi Produk Asal Hewan dan Penyakit Hewan	2 rekomendasi	2 rekomendasi	N/A	N/A	N/A	N/A	2 rekomendasi	100
		Sertifikat Akreditasi Laboratorium	4 lab	2 lab	1 paket	1 paket	100	N/A	4 lab	100
		Hasil uji sampel produk asal hewan, penyakit hewan	1.150 sampel, 21.300 sampel	N/A	6550 sampel	7300 sampel	111,45	N/A	7.300 sampel	N/A
1	01	25	PROGRAM PENYEDIAAN DAN PENGEMBANGAN SARANA PERTANIAN (BPPTDK)	Persentase bibit ternak bersertifikat yang terdistribusi : 98%	98	92,31	94	112*)	119,15	96

RENCANA KERJA PERANGKAT DAERAH TAHUN 2022

Kode	Urusan/Bidang Urusan Pemerintahan Daerah dan Program/Kegiatan	Indikator Kinerja Program (outcomes) / kegiatan (output)	Target Kinerja Capaian Program (Renstra Perangkat Daerah) Tahun 2022	Realisasi Target Kinerja Hasil Program dan Keluaran Kegiatan s/d tahun (2019)	Target dan Realisasi Kinerja Program dan Kegiatan Tahun Lalu (n-2)			Perkiraan Realisasi Capaian Target Renstra Perangkat Daerah s/d tahun berjalan		
					Target Renja perangkat Daerah Tahun (2020)	Realisasi Renja Perangkat Daerah tahun (2020)	Tingkat Realisasi (%)	Target Program dan Kegiatan (Renja Perangkat Daerah tahun 2021)	Realisasi Capaian Program dan Kegiatan s/d tahun berjalan (tahun 2021)	Tingkat capaian Realisasi Target Renstra (%)
1	2	3	4	5	6	7	8=(7/6)	9	10=(5+7+9)	11=(10/4)
		Kegiatan Peningkatan Ketersediaan dan Mutu Benih/Bibit Ternak dan Tanaman Pakan Ternak, Bahan Pakan, serta Pakan Kewenangan Provinsi								
		Subkegiatan Pengembangan dan Pelaksanaan Sistem Manajemen Mutu Benih/Bibit Ternak dan Tanaman Pakan Ternak, Bahan Pakan, serta Pakan Kewenangan Provinsi	200 ekor	52 ekor	50 ekor	56 ekor	112	50 ekor	158 ekor	79
			3.279.010 kg/tahun	1.140.004 kg/tahun	824.325 kg/tahun	1.006.237 kg/tahun	122,07	825.000 kg/tahun	2.971.241 kg/tahun	90,61
			100.000 dosis	28.586 dosis	24.000 dosis	40.629 dosis	169,29	24.000 dosis	93.215 dosis	93,21
1	01	26	PROGRAM PENGENDALIAN KESEHATAN HEWAN DAN KESEHATAN MASYARAKAT VETERINER (BPPTDK)	Persentase bibit ternak bersertifikat yang terdistribusi : 98%	98	92,31	94	112*)	119,15	96

RENCANA KERJA PERANGKAT DAERAH TAHUN 2022

Kode	Urusan/Bidang Urusan Pemerintahan Daerah dan Program/Kegiatan	Indikator Kinerja Program (outcomes) / kegiatan (output)	Target Kinerja Capaian Program (Renstra Perangkat Daerah) Tahun 2022	Realisasi Target Kinerja Hasil Program dan Keluaran Kegiatan s/d tahun (2019)	Target dan Realisasi Kinerja Program dan Kegiatan Tahun Lalu (n-2)			Perkiraan Realisasi Capaian Target Renstra Perangkat Daerah s/d tahun berjalan				
					Target Renja perangkat Daerah Tahun (2020)	Realisasi Renja Perangkat Daerah tahun (2020)	Tingkat Realisasi (%)	Target Program dan Kegiatan (Renja Perangkat Daerah tahun 2021)	Realisasi Program dan Kegiatan s/d tahun berjalan (tahun 2021)	Tingkat capaian Realisasi Target Renstra (%)		
1	2	3	4	5	6	7	8=(7/6)	9	10=(5+7+9)	11=(10/4)		
		Kegiatan Penerapan Persyaratan Teknis Sertifikasi Zona/Kompartemen Bebas Penyakit dan Unit Usaha Produk Hewan	Persentase bibit ternak bersertifikat yang terdistribusi : 98%									
		Subkegiatan Pengujian Laboratorium Kesehatan Hewan dan kesehatan Masyarakat Veteriner	Hasil uji penyakit hewan	1.150 sampel, N/A	6550 sampel	7300 sampel	111,45	7.500 sampel	15.250 sampel	67,93		
			Hasil Uji sampel produk asal hewan					450 sampel				
			Terpeliharanya Status Akreditasi Laboratorium	4 ruang lingkup	N/A	N/A	N/A	N/A	4 ruang lingkup	4 ruang lingkup	100	
1	01	27	PROGRAM PENINGKATAN PRODUKSI PERKEBUNAN	Produksi perkebunan (ton)	68.740	66.507,5	N/A	N/A	N/A	66.507,5	96,75	
				Produksi perkebunan (ton)	69.290	69.137	69.015	62.907,17*)	93,85	69.153		
			Kegiatan Kelembagaan Petani Tembakau (Cukai)	Temu kemitraan pelaku usaha tembakau	20 ha	20 ha	N/A	N/A	N/A	N/A	20 ha	100

RENCANA KERJA PERANGKAT DAERAH TAHUN 2022

Kode	Urusan/Bidang Urusan Pemerintahan Daerah dan Program/Kegiatan	Indikator Kinerja Program (outcomes) / kegiatan (output)	Target Kinerja Capaian Program (Renstra Perangkat Daerah) Tahun 2022	Realisasi Target Kinerja Hasil Program dan Keluaran Kegiatan s/d tahun (2019)	Target dan Realisasi Kinerja Program dan Kegiatan Tahun Lalu (n-2)			Perkiraan Realisasi Capaian Target Renstra Perangkat Daerah s/d tahun berjalan		
					Target Renja perangkat Daerah Tahun (2020)	Realisasi Renja Perangkat Daerah tahun (2020)	Tingkat Realisasi (%)	Target Program dan Kegiatan (Renja Perangkat Daerah tahun 2021)	Realisasi Program dan Kegiatan s/d tahun berjalan (tahun 2021)	Tingkat capaian Realisasi Target Renstra (%)
1	2	3	4	5	6	7	8=(7/6)	9	10=(5+7+9)	11=(10/4)
		Bimbingan teknis kelembagaan usaha petani tembakau	60 orang (15 ha)	60 orang	N/A	N/A	N/A	N/A	60 orang	100
	Kegiatan Budidaya Tanaman Perkebunan	Pemeliharaan tanaman perkebunan 3 komoditas (kopi, kakao, kelapa, cengkeh, nilam)	109 ha	225 orang (57 hektar)	27 ha	27 ha	100	N/A	84 ha	N/A
		Pengelolaan lahan dan air (teh, kopi dan kakao)	N/A	60 orang	N/A	N/A	N/A	N/A	60 orang	N/A
		Budidaya tanaman perkebunan 4 komoditas (kopi, teh, tembakau dan kakao)	100 orang (22 hektar)	100 orang	N/A	N/A	N/A	N/A	100 orang	100
		Bimtek budidaya Perkebunan Komoditas Kelapa	25 orang (3 hari)	N/A	25 orang	25 orang	100	N/A	25 orang	100

RENCANA KERJA PERANGKAT DAERAH TAHUN 2022

Kode	Urusan/Bidang Urusan Pemerintahan Daerah dan Program/Kegiatan	Indikator Kinerja Program (outcomes) / kegiatan (output)	Target Kinerja Capaian Program (Renstra Perangkat Daerah) Tahun 2022	Realisasi Target Kinerja Hasil Program dan Keluaran Kegiatan s/d tahun (2019)	Target dan Realisasi Kinerja Program dan Kegiatan Tahun Lalu (n-2)			Perkiraan Realisasi Capaian Target Renstra Perangkat Daerah s/d tahun berjalan		
					Target Renja perangkat Daerah Tahun (2020)	Realisasi Renja Perangkat Daerah tahun (2020)	Tingkat Realisasi (%)	Target Program dan Kegiatan (Renja Perangkat Daerah tahun 2021)	Realisasi Program dan Kegiatan s/d tahun berjalan (tahun 2021)	Tingkat capaian Realisasi Target Renstra (%)
1	2	3	4	5	6	7	8=(7/6)	9	10=(5+7+9)	11=(10/4)
	Kegiatan Pengolahan dan Pemasaran Hasil Tanaman Perkebunan	Bimtek Pengolahan Pasca Panen	295 orang	270 orang (67,5 ha)	25 orang	25 orang	100	N/A	295 orang	100
		Sertifikasi Mutu Produk Perkebunan	3 kelompok	3 kelompok	N/A	N/A	N/A	33,33	3 kelompok	100
		Temu Kemitraan Pelaku Usaha Perkebunan	100 orang (25 ha)	100 orang	N/A	N/A	N/A	N/A	100 orang	100
		Pengelolaan lahan dan air 2 komoditas (kopi dan kakao)	60 orang (15 ha)	60 orang	N/A	N/A	N/A	N/A	60 orang	100
		Penerapan standar mutu hasil perkebunan	N/A	N/A	N/A	N/A	N/A	N/A	N/A	N/A
		Uji mutu komoditas perkebunan	2 kelompok	N/A	2 kelompok	2 kelompok	100	N/A	2 kelompok	100
		Peningkatan pengetahuan dan manajemen usaha tani teh	2 kelompok	N/A	2 kelompok	2 kelompok	100	N/A	2 kelompok	100
		Peningkatan	N/A	N/A	N/A	N/A	N/A	N/A	N/A	N/A

RENCANA KERJA PERANGKAT DAERAH TAHUN 2022

Kode	Urusan/Bidang Urusan Pemerintahan Daerah dan Program/Kegiatan	Indikator Kinerja Program (outcomes) / kegiatan (output)	Target Kinerja Capaian Program (Renstra Perangkat Daerah) Tahun 2022	Realisasi Target Kinerja Hasil Program dan Keluaran Kegiatan s/d tahun (2019)	Target dan Realisasi Kinerja Program dan Kegiatan Tahun Lalu (n-2)			Perkiraan Realisasi Capaian Target Renstra Perangkat Daerah s/d tahun berjalan		
					Target Renja perangkat Daerah Tahun (2020)	Realisasi Renja Perangkat Daerah tahun (2020)	Tingkat Realisasi (%)	Target Program dan Kegiatan (Renja Perangkat Daerah tahun 2021)	Realisasi Program dan Kegiatan s/d tahun berjalan (tahun 2021)	Tingkat capaian Realisasi Target Renstra (%)
1	2	3	4	5	6	7	8=(7/6)	9	10=(5+7+9)	11=(10/4)
		mutu pasca panen the								
		Kajian Desain Revitalisasi Pusat Pengelolaan Teh Menoreh	N/A	N/A	N/A	N/A	N/A	N/A	N/A	N/A
	Kegiatan Budidaya Tanaman Tembaku (cukai)	Bimbingan teknis pengelolaan lahan dan air	50 orang (18 ha)	50 orang	N/A	N/A	N/A	N/A	50 orang	100
		Budidaya tanaman tembakau sesuai GAP	63 ha	50 orang (15 ha)	N/A	N/A	N/A	N/A	50 orang (15 ha)	N/A
		Uji kadar tar dan nikotin tembakau di 3 kabupaten	3 kelompok (20 hektar)	3 kelompok	N/A	N/A	N/A	N/A	3 kelompok	100
		Pengendalian hama terpadu komoditas tembakau dengan sistem sekolah lapang	50 orang (12 ha)	50 orang	N/A	N/A	N/A	N/A	50 orang	100

RENCANA KERJA PERANGKAT DAERAH TAHUN 2022

Kode	Urusan/Bidang Urusan Pemerintahan Daerah dan Program/Kegiatan	Indikator Kinerja Program (outcomes) / kegiatan (output)	Target Kinerja Capaian Program (Renstra Perangkat Daerah) Tahun 2022	Realisasi Target Kinerja Hasil Program dan Keluaran Kegiatan s/d tahun (2019)	Target dan Realisasi Kinerja Program dan Kegiatan Tahun Lalu (n-2)			Perkiraan Realisasi Capaian Target Renstra Perangkat Daerah s/d tahun berjalan				
					Target Renja perangkat Daerah Tahun (2020)	Realisasi Renja Perangkat Daerah tahun (2020)	Tingkat Realisasi (%)	Target Program dan Kegiatan (Renja Perangkat Daerah tahun 2021)	Realisasi Capaian Program dan Kegiatan s/d tahun berjalan (tahun 2021)	Tingkat capaian Realisasi Target Renstra (%)		
1	2	3	4	5	6	7	8=(7/6)	9	10=(5+7+9)	11=(10/4)		
		Bimbingan teknis pengelolaan alsintan	50 orang (15 ha)	50 orang	N/A	N/A	N/A	N/A	50 orang	100		
		SL GAP tanaman tembakau	N/A	N/A	5 kali	5 kali	100	N/A	5 kali	N/A		
1	01	28	PROGRAM PENYEDIAAN DAN PENGEMBANGAN PRASARANA PERTANIAN (PERKEBUNAN)	Produksi Perkebunan : 69.290 ton	69.290	69.137	69.015	62.907,17*)	93,85	69.153		
			Kegiatan Penataan Prasarana Pertanian	Produksi Perkebunan : 69.290 ton								
			Subkegiatan Perencanaan Pengembangan Prasarana, Kawasan dan Komoditas Pertanian	Kajian Feasibility Study Daya Saing dan Agro Industri Kopi DIY	N/A	N/A	N/A	N/A	N/A	1 dokumen	1 dokumen	N/A
			Subkegiatan Pengendalian dan Pemanfaatan Prasarana, Kawasan dan Komoditas Pertanian	Budidaya tanaman tembakau sesuai GAP (6 klp, 9 kali @ 25 org)	63 ha	50 orang (15 ha)	N/A	N/A	N/A	24 ha	39 ha	61,90
			Kelembagaan		6 kelompok	N/A	N/A	N/A	N/A	4	4 kelompok	66,67

RENCANA KERJA PERANGKAT DAERAH TAHUN 2022

Kode	Urusan/Bidang Urusan Pemerintahan Daerah dan Program/Kegiatan	Indikator Kinerja Program (outcomes) / kegiatan (output)	Target Kinerja Capaian Program (Renstra Perangkat Daerah) Tahun 2022	Realisasi Target Kinerja Hasil Program dan Keluaran Kegiatan s/d tahun (2019)	Target dan Realisasi Kinerja Program dan Kegiatan Tahun Lalu (n-2)			Perkiraan Realisasi Capaian Target Renstra Perangkat Daerah s/d tahun berjalan		
					Target Renja perangkat Daerah Tahun (2020)	Realisasi Renja Perangkat Daerah tahun (2020)	Tingkat Realisasi (%)	Target Program dan Kegiatan (Renja Perangkat Daerah tahun 2021)	Realisasi Capaian Program dan Kegiatan s/d tahun berjalan (tahun 2021)	Tingkat capaian Realisasi Target Renstra (%)
1	2	3	4	5	6	7	8=(7/6)	9	10=(5+7+9)	11=(10/4)
		Petani Tembakau						kelompok		
		Budidaya Tanaman Perkebunan 3 komoditas (kopi, teh, tembakau, kakao, kelapa, cengkeh, nilam)	30 ha	N/A	N/A	N/A	N/A	15 ha	15 ha	50
		Pemeliharaan tanaman perkebunan (kopi, kakao, kelapa, cengkeh, nilam)	109 ha	225 orang (57 ha)	27 ha	27 ha	100	12,5 ha	96,5	88,53
		Pengutuhan tegakan tanaman kakao	12 ha	N/A	N/A	N/A	N/A	6 ha	6 ha	50
		Temu kemitraaan pelaku usaha perkebunan	80 orang	N/A	N/A	N/A	N/A	80 orang	80 orang	100
		SL PPHP Komoditas Tembakau	120 orang	50 orang	N/A	N/A	N/A	60 orang	110 orang	91.67
		Bimtek pengolahan pasca panen perkebunan	8 kelompok	N/A	N/A	N/A	N/A	4 kelompok	4 kelompok	100

RENCANA KERJA PERANGKAT DAERAH TAHUN 2022

Kode	Urusan/Bidang Urusan Pemerintahan Daerah dan Program/Kegiatan	Indikator Kinerja Program (outcomes) / kegiatan (output)	Target Kinerja Capaian Program (Renstra Perangkat Daerah) Tahun 2022	Realisasi Target Kinerja Hasil Program dan Keluaran Kegiatan s/d tahun (2019)	Target dan Realisasi Kinerja Program dan Kegiatan Tahun Lalu (n-2)			Perkiraan Realisasi Capaian Target Renstra Perangkat Daerah s/d tahun berjalan				
					Target Renja perangkat Daerah Tahun (2020)	Realisasi Renja Perangkat Daerah tahun (2020)	Tingkat Realisasi (%)	Target Program dan Kegiatan (Renja Perangkat Daerah tahun 2021)	Realisasi Program dan Kegiatan s/d tahun berjalan (tahun 2021)	Tingkat capaian Realisasi Target Renstra (%)		
1	2	3	4	5	6	7	8=(7/6)	9	10=(5+7+9)	11=(10/4)		
		Penerapan Standar Mutu Hasil Perkebunan	4 kelompok	N/A	N/A	N/A	N/A	2 kelompok	2 kelompok	50		
		Bimtek Pasca Panen/Pengolahan Komoditas Perkebunan	N/A	N/A	25 orang	25 orang	100	16 lokasi	16 lokasi	N/A		
1	01	29	PROGRAM PENYEDIAAN DAN PENGEMBANGAN SARANA PERTANIAN (PERKEBUNAN)	Produksi Perkebunan : 69.290 ton	69.290	69.137	69.015	62.907,17*)	93,85	69.153		
			Kegiatan Pengawasan Peredaran Sarana Pertanian	Produksi Perkebunan : 69.290 ton								
			Subkegiatan Pengawasan Sebaran Pupuk, Pestisida, Alsintan dan Sarana Pendukung Pertanian	Fasilitasi sarpras dan PPHP komoditas tembakau	4 kelompok	N/A	N/A	N/A	N/A	3 kelompok	3 kelompok	75
			Kegiatan Penataan Prasarana Pertanian	Produksi Perkebunan : 69.290 ton								
			Subkegiatan Koordinasi, Sinkronisasi dan Pelaksanaan Pengelolaan Jaringan	Pengelolaan lahan dan air	2 komoditas	N/A	N/A	N/A	N/A	2 komoditas	2 komoditas	100

RENCANA KERJA PERANGKAT DAERAH TAHUN 2022

Kode	Urusan/Bidang Urusan Pemerintahan Daerah dan Program/Kegiatan	Indikator Kinerja Program (outcomes) / kegiatan (output)	Target Kinerja Capaian Program (Renstra Perangkat Daerah) Tahun 2022	Realisasi Target Kinerja Hasil Program dan Keluaran Kegiatan s/d tahun (2019)	Target dan Realisasi Kinerja Program dan Kegiatan Tahun Lalu (n-2)			Perkiraan Realisasi Capaian Target Renstra Perangkat Daerah s/d tahun berjalan				
					Target Renja perangkat Daerah Tahun (2020)	Realisasi Renja Perangkat Daerah tahun (2020)	Tingkat Realisasi (%)	Target Program dan Kegiatan (Renja Perangkat Daerah tahun 2021)	Realisasi Capaian Program dan Kegiatan s/d tahun berjalan (tahun 2021)	Tingkat capaian Realisasi Target Renstra (%)		
1	2	3	4	5	6	7	8=(7/6)	9	10=(5+7+9)	11=(10/4)		
		Irigasi di Tingkat Usaha Tani										
1	01	30	PROGRAM PENINGKATAN KETERSEDIAAN, AKSES, DAN KONSUMSI PANGAN	Terwujudnya ketahanan pangan	0,08 %	0,69 %	0,08 %	-0,52 %*)	-650	0,08 %		
			Kegiatan Penyediaan Cadangan Pangan	Laporan ketersediaan pangan berdasarkan prognosa, ARAM I, ARAM II, HBKN (Menjelang Puasa, Idul Fitri, Natal/Tahun Baru)	6 dokumen	6 dokumen	N/A	N/A	N/A	N/A	6 dokumen	100
				NBM Sementara, NBM Tetap, Prognosa Ketersediaan Pangan, ARAM I	12 dokumen	6 dokumen	4 dokumen	4 dokumen	100	N/A	10 dokumen	N/A
				Penyediaan Cadangan Pangan	100 ton	40 ton	60 ton	60 ton	100	N/A	100 ton	N/A

RENCANA KERJA PERANGKAT DAERAH TAHUN 2022

Kode	Urusan/Bidang Urusan Pemerintahan Daerah dan Program/Kegiatan	Indikator Kinerja Program (outcomes) / kegiatan (output)	Target Kinerja Capaian Program (Renstra Perangkat Daerah) Tahun 2022	Realisasi Target Kinerja Hasil Program dan Keluaran Kegiatan s/d tahun (2019)	Target dan Realisasi Kinerja Program dan Kegiatan Tahun Lalu (n-2)			Perkiraan Realisasi Capaian Target Renstra Perangkat Daerah s/d tahun berjalan			
					Target Renja perangkat Daerah Tahun (2020)	Realisasi Renja Perangkat Daerah tahun (2020)	Tingkat Realisasi (%)	Target Program dan Kegiatan (Renja Perangkat Daerah tahun 2021)	Realisasi Program dan Kegiatan s/d tahun berjalan (tahun 2021)	Tingkat capaian Realisasi Target Renstra (%)	
1	2	3	4	5	6	7	8=(7/6)	9	10=(5+7+9)	11=(10/4)	
		Pemerintah Daerah dan masyarakat									
		Pemanfaatan lahan di bawah tegakan	3 ha	3 ha	N/A	N/A	N/A	N/A	3 ha	100	
		Informasi data cadangan pangan	12 bulan	N/A	12 bulan	12 bulan	100	N/A	12 bulan	N/A	
		Kegiatan Distribusi Pangan Masyarakat	LDPM Pra Penumbuhan	2 gapoktan	2 gapoktan	N/A	N/A	N/A	N/A	2 gapoktan	100
		Laporan distribusi dan harga pangan serta informasi pasokan dan akses pangan	3 jenis data	1 dokumen	N/A	N/A	N/A	N/A	1 dokumen	100	
		PUPM Penumbuhan	2 unit	2 gapoktan	N/A	N/A	N/A	N/A	2 unit	100	
		Operasional TTIC	3 tahun	N/A	1 tahun	1 tahun	100	N/A	1 tahun	N/A	
		Promosi pertanian dan ketahanan pangan	2 kali	N/A	N/A	N/A	N/A	N/A	N/A	N/A	

RENCANA KERJA PERANGKAT DAERAH TAHUN 2022

Kode	Urusan/Bidang Urusan Pemerintahan Daerah dan Program/Kegiatan	Indikator Kinerja Program (outcomes) / kegiatan (output)	Target Kinerja Capaian Program (Renstra Perangkat Daerah) Tahun 2022	Realisasi Target Kinerja Hasil Program dan Keluaran Kegiatan s/d tahun (2019)	Target dan Realisasi Kinerja Program dan Kegiatan Tahun Lalu (n-2)			Perkiraan Realisasi Capaian Target Renstra Perangkat Daerah s/d tahun berjalan		
					Target Renja perangkat Daerah Tahun (2020)	Realisasi Renja Perangkat Daerah tahun (2020)	Tingkat Realisasi (%)	Target Program dan Kegiatan (Renja Perangkat Daerah tahun 2021)	Realisasi Program dan Kegiatan s/d tahun berjalan (tahun 2021)	Tingkat capaian Realisasi Target Renstra (%)
1	2	3	4	5	6	7	8=(7/6)	9	10=(5+7+9)	11=(10/4)
	Kegiatan Penyelenggaraan Jogja Benih	Informasi perbenihan dan layanan konsultasi	4 tahun	1 tahun	1 tahun	1 tahun	100	N/A	2 tahun	N/A
		Jaringan pasar perbenihan, kerjasama dengan sumber benih dan calon buyer	2 kali	N/A	N/A	N/A	N/A	N/A	N/A	N/A
	Kegiatan Pengawasan Keamanan Pangan	Sertifikat dan Register PSAT (Pangan Segar Asal Tanaman)	16 dokumen	6 dokumen	2 dokumen	2 dokumen	100	N/A	8 dokumen	N/A
		Persentase pengawasan dan pembinaan keamanan pangan	80 %	94,5 %	80 %	80 %	100	N/A	80 %	N/A
	Kegiatan Gerakan Penganekaragaman Pangan	Gerakan penganekaragaman pangan	77 lokasi	35 lokasi	18 lokasi	18 lokasi	100	N/A	53 lokasi	N/A
		Kajian Roadmap Pengembangan Penganekaragaman Pangan untuk Mendukung Ketahanan	N/A	N/A	N/A	N/A	N/A	N/A	N/A	N/A

RENCANA KERJA PERANGKAT DAERAH TAHUN 2022

Kode	Urusan/Bidang Urusan Pemerintahan Daerah dan Program/Kegiatan	Indikator Kinerja Program (outcomes) / kegiatan (output)	Target Kinerja Capaian Program (Renstra Perangkat Daerah) Tahun 2022	Realisasi Target Kinerja Hasil Program dan Keluaran Kegiatan s/d tahun (2019)	Target dan Realisasi Kinerja Program dan Kegiatan Tahun Lalu (n-2)			Perkiraan Realisasi Capaian Target Renstra Perangkat Daerah s/d tahun berjalan				
					Target Renja perangkat Daerah Tahun (2020)	Realisasi Renja Perangkat Daerah tahun (2020)	Tingkat Realisasi (%)	Target Program dan Kegiatan (Renja Perangkat Daerah tahun 2021)	Realisasi Program dan Kegiatan s/d tahun berjalan (tahun 2021)	Tingkat capaian Realisasi Target Renstra (%)		
1	2	3	4	5	6	7	8=(7/6)	9	10=(5+7+9)	11=(10/4)		
		Pangan Daerah										
1	01	31	PROGRAM PENINGKATAN DIVERSIFIKASI DAN KETAHANAN PANGAN MASYARAKAT	Persentase peningkatan ketersediaan dan konsumsi energi : 0.08%	0,08 %	0,69 %	0,08 %	-0,52 %*)	-650	0,08 %		
			Kegiatan Penyediaan dan Penyaluran Pangan Pokok atau Pangan Lainnya sesuai dengan Kebutuhan Daerah Provinsi dalam rangka Stabilisasi Pasokan dan Harga Pangan	Persentase peningkatan ketersediaan dan konsumsi energi : 0.08%								
			Subkegiatan Penyediaan Informasi Harga Pangan dan Neraca Bahan Makanan	Informasi Data Cadangan Pangan	12 bulan	N/A	12 bulan	12 bulan	100	12 bulan	12 bulan	100
				Informasi harga komoditas pertanian (tanaman pangan, hortikultura, dan peternakan)	3 jenis data	1 dokumen	N/A	N/A	N/A	3 data	3 data	100
				NBM Sementara, NBM Tetap,	12 dokumen	6 dokumen	4 dokumen	4 dokumen	100	4 dokumen	14 dokumen	116,67

RENCANA KERJA PERANGKAT DAERAH TAHUN 2022

Kode	Urusan/Bidang Urusan Pemerintahan Daerah dan Program/Kegiatan	Indikator Kinerja Program (outcomes) / kegiatan (output)	Target Kinerja Capaian Program (Renstra Perangkat Daerah) Tahun 2022	Realisasi Target Kinerja Hasil Program dan Keluaran Kegiatan s/d tahun (2019)	Target dan Realisasi Kinerja Program dan Kegiatan Tahun Lalu (n-2)			Perkiraan Realisasi Capaian Target Renstra Perangkat Daerah s/d tahun berjalan		
					Target Renja perangkat Daerah Tahun (2020)	Realisasi Renja Perangkat Daerah tahun (2020)	Tingkat Realisasi (%)	Target Program dan Kegiatan (Renja Perangkat Daerah tahun 2021)	Realisasi Capaian Program dan Kegiatan s/d tahun berjalan (tahun 2021)	Tingkat capaian Realisasi Target Renstra (%)
1	2	3	4	5	6	7	8=(7/6)	9	10=(5+7+9)	11=(10/4)
		Prognosa Ketersediaan Pangan, ARAM I								
	Subkegiatan Koordinasi, Sinkronisasidan PelaksanaanDistribusi Pangan Pokok dan Pangan Lainnya	Operasional Toko Tani Indonesia Center (TTIC)	3 tahun	N/A	1 tahun	1 tahun	100	1 tahun	2 tahun	66,67
		Pengelolaan Cadangan Pangan Pemerintah Daerah (CPPD)	100 ton	40 ton	60 ton	60 ton	100	1 tahun	100 ton	100
	Subkegiatan PengembanganKelembagaan dan Jaringan Distribusi Pangan	Pengembangan usaha pangan masyarakat (PUPM) /TTI	4 unit	N/A	N/A	N/A	N/A	2 unit	2 unit	50
	Kegiatan Promosi Pencapaian Target Konsumsi Pangan Perkapita/Tahun sesuai dengan Angka Kecukupan Gizi melalui Media Provinsi	Persentase peningkatan ketersediaan dan konsumsi energi : 0.08%								
	Subkegiatan Promosi Penganekaragaman Konsumsi Pangan Berbasis Sumber Daya	Gerakan Penganekaragaman Pangan	77 lokasi	35 lokasi	18 lokasi	18 lokasi	100	28 lokasi	81	105,19

RENCANA KERJA PERANGKAT DAERAH TAHUN 2022

Kode	Urusan/Bidang Urusan Pemerintahan Daerah dan Program/Kegiatan	Indikator Kinerja Program (outcomes) / kegiatan (output)	Target Kinerja Capaian Program (Renstra Perangkat Daerah) Tahun 2022	Realisasi Target Kinerja Hasil Program dan Keluaran Kegiatan s/d tahun (2019)	Target dan Realisasi Kinerja Program dan Kegiatan Tahun Lalu (n-2)			Perkiraan Realisasi Capaian Target Renstra Perangkat Daerah s/d tahun berjalan				
					Target Renja perangkat Daerah Tahun (2020)	Realisasi Renja Perangkat Daerah tahun (2020)	Tingkat Realisasi (%)	Target Program dan Kegiatan (Renja Perangkat Daerah tahun 2021)	Realisasi Program dan Kegiatan s/d tahun berjalan (tahun 2021)	Tingkat capaian Realisasi Target Renstra (%)		
1	2	3	4	5	6	7	8=(7/6)	9	10=(5+7+9)	11=(10/4)		
	Lokal											
		Promosi Pertanian dan Ketahanan Pangan	2 kali	N/A	N/A	N/A	N/A	1 kali	1 kali	50		
1	01	32	PROGRAM PENGAWASAN KEAMANAN PANGAN	Persentase peningkatan ketersediaan dan konsumsi energi : 0.08%	0,08 %	0,69 %	0,08 %	-0,52 %*)	-650	0,08 %		
			Kegiatan Pelaksanaan Pengawasan Keamanan Pangan Segar Distribusi Lintas Daerah Kabupaten/Kota	Persentase peningkatan ketersediaan dan konsumsi energi : 0.08%								
			Subkegiatan Penguatan Kelembagaan Keamanan Pangan Segar Provinsi	Operasional Otoritas Kompeten Keamanan Pangan Daerah (OKKPD) DIY	N/A	N/A	N/A	N/A	1 tahun	1 tahun	N/A	
			Subkegiatan Sertifikasi Keamanan Pangan Segar Asal Tumbuhan Lintas Daerah Kabupaten/Kota	Sertifikat dan Register PSAT (Pangan Segar Asal Tumbuhan)	16 dokumen	6 dokumen	2 dokumen	2 dokumen	100	4 dokumen	12 dokumen	75
			Subkegiatan Rekomendasi	Persentase Pengawasan dan	80 %	94,5 %	80 %	80 %	100	80 %	80 %	100

RENCANA KERJA PERANGKAT DAERAH TAHUN 2022

Kode	Urusan/Bidang Urusan Pemerintahan Daerah dan Program/Kegiatan	Indikator Kinerja Program (outcomes) / kegiatan (output)	Target Kinerja Capaian Program (Renstra Perangkat Daerah) Tahun 2022	Realisasi Target Kinerja Hasil Program dan Keluaran Kegiatan s/d tahun (2019)	Target dan Realisasi Kinerja Program dan Kegiatan Tahun Lalu (n-2)			Perkiraan Realisasi Capaian Target Renstra Perangkat Daerah s/d tahun berjalan					
					Target Renja perangkat Daerah Tahun (2020)	Realisasi Renja Perangkat Daerah tahun (2020)	Tingkat Realisasi (%)	Target Program dan Kegiatan (Renja Perangkat Daerah tahun 2021)	Realisasi Program dan Kegiatan s/d tahun berjalan (tahun 2021)	Tingkat capaian Realisasi Target Renstra (%)			
1	2	3	4	5	6	7	8=(7/6)	9	10=(5+7+9)	11=(10/4)			
		Keamanan Pangan Segar Asal Tumbuhan Lintas Daerah Kabupaten/Kota											
1	01	33	PROGRAM PEMBERDAYAAN DAERAH RAWAN PANGAN	Pemenuhan pangan masyarakat	0 desa	4 desa	4 desa	4 desa	100	2 desa			
			Kegiatan Penanganan Desa Rawan Pangan	Desa Mandiri Pangan	25 desa mandiri pangan	8 desa	5 desa	5 desa	100	N/A	13 desa	N/A	
				Lembaga Akses Pangan Masyarakat (LAPM)	10 gapoktan	2 gapoktan	2 gapoktan	2 gapoktan	100	N/A	4 gapoktan	N/A	
				Rekomendasi kebijakan ketahanan pangan	1 dokumen	1 dokumen	N/A	N/A	N/A	N/A	1 dokumen	100	
				Laporan akhir/rekomendasi dewan ketahanan pangan daerah	2 dokumen	N/A	N/A	N/A	N/A	N/A	N/A	N/A	
				Kegiatan Analisis Data dan Ketahanan dan	Laporan ketahanan dan	3 dokumen	1 dokumen	N/A	N/A	N/A	N/A	1 dokumen	N/A

RENCANA KERJA PERANGKAT DAERAH TAHUN 2022

Kode	Urusan/Bidang Urusan Pemerintahan Daerah dan Program/Kegiatan	Indikator Kinerja Program (outcomes) / kegiatan (output)	Target Kinerja Capaian Program (Renstra Perangkat Daerah) Tahun 2022	Realisasi Target Kinerja Hasil Program dan Keluaran Kegiatan s/d tahun (2019)	Target dan Realisasi Kinerja Program dan Kegiatan Tahun Lalu (n-2)			Perkiraan Realisasi Capaian Target Renstra Perangkat Daerah s/d tahun berjalan			
					Target Renja perangkat Daerah Tahun (2020)	Realisasi Renja Perangkat Daerah tahun (2020)	Tingkat Realisasi (%)	Target Program dan Kegiatan (Renja Perangkat Daerah tahun 2021)	Realisasi Program dan Kegiatan s/d tahun berjalan (tahun 2021)	Tingkat capaian Realisasi Target Renstra (%)	
1	2	3	4	5	6	7	8=(7/6)	9	10=(5+7+9)	11=(10/4)	
		Kerentanan Pangan									
		Laporan analisis situasi pangan dan gizi	4 dokumen	1 dokumen	1 dokumen	1 dokumen	100	N/A	2 dokumen	N/A	
1	01	34	PROGRAM PENANGANAN KERAWANAN PANGAN	Jumlah Desa Rawan Pangan : 0 desa rawan pangan	0 desa	4 desa	4 desa	4 desa	100	2 desa	
		Kegiatan Penyusunan Peta Kerentanan dan Ketahanan Pangan kewenangan Provinsi	Jumlah Desa Rawan Pangan : 0 desa rawan pangan								
		Subkegiatan Kegiatan Penyusunan, Pemutakhiran dan Analisis Peta Ketahanan dan Kerentanan Pangan Provinsi dan Kabupaten/Kota	Laporan analisis situasi pangan dan gizi	4 dokumen	1 dokumen	1 dokumen	1 dokumen	100	1 dokumen	3 dokumen	75
			Laporan ketahanan dan kerentanan pangan	3 dokumen	1 dokumen	N/A	N/A	N/A	1 dokumen	2 dokumen	75
		Kegiatan Penanganan Kerawanan Pangan Kewenangan Provinsi	Jumlah Desa Rawan Pangan : 0 desa rawan pangan								

RENCANA KERJA PERANGKAT DAERAH TAHUN 2022

Kode	Urusan/Bidang Urusan Pemerintahan Daerah dan Program/Kegiatan	Indikator Kinerja Program (outcomes) / kegiatan (output)	Target Kinerja Capaian Program (Renstra Perangkat Daerah) Tahun 2022	Realisasi Target Kinerja Hasil Program dan Keluaran Kegiatan s/d tahun (2019)	Target dan Realisasi Kinerja Program dan Kegiatan Tahun Lalu (n-2)			Perkiraan Realisasi Capaian Target Renstra Perangkat Daerah s/d tahun berjalan			
					Target Renja perangkat Daerah Tahun (2020)	Realisasi Renja Perangkat Daerah tahun (2020)	Tingkat Realisasi (%)	Target Program dan Kegiatan (Renja Perangkat Daerah tahun 2021)	Realisasi Capaian Program dan Kegiatan s/d tahun berjalan (tahun 2021)	Tingkat capaian Realisasi Target Renstra (%)	
1	2	3	4	5	6	7	8=(7/6)	9	10=(5+7+9)	11=(10/4)	
	Subkegiatan Koordinasi dan Sinkronisasi Penanganan Kerawanan Pangan Provinsi	Desa mandiri pangan	25 desa mandiri pangan	8 desa	5 desa	5 desa	100	6 desa	19 desa	76	
		Lembaga Akses Pangan Masyarakat (LAPM)	10 gapoktan	2 gapoktan	2 gapoktan	2 gapoktan	100	3 gapoktan	7 gapoktan	70	
1	01	35	PROGRAM PENGELOLAAN SUMBER DAYA EKONOMI UNTUK KEDAULATAN DAN KEMANDIRIAN PANGAN	Jumlah Desa Rawan Pangan : 0 desa rawan pangan	0 desa	4 desa	4 desa	100	2 desa		
			Penyediaan Infrastruktur dan Seluruh Pendukung Kemandirian Pangan pada Berbagai Sektor sesuai Kewenangan Daerah Provinsi	Jumlah Desa Rawan Pangan : 0 desa rawan pangan							
			Penyusunan Rencana dan Peta Jalan Kebutuhan Infrastruktur Pendukung Kemandirian Pangan	Kajian Roadmap Pengembangan Penganekaragaman Pangan untuk Mendukung	N/A	N/A	N/A	N/A	1 dokumen	1 dokumen	N/A

RENCANA KERJA PERANGKAT DAERAH TAHUN 2022

Kode	Urusan/Bidang Urusan Pemerintahan Daerah dan Program/Kegiatan	Indikator Kinerja Program (outcomes) / kegiatan (output)	Target Kinerja Capaian Program (Renstra Perangkat Daerah) Tahun 2022	Realisasi Target Kinerja Hasil Program dan Keluaran Kegiatan s/d tahun (2019)	Target dan Realisasi Kinerja Program dan Kegiatan Tahun Lalu (n-2)			Perkiraan Realisasi Capaian Target Renstra Perangkat Daerah s/d tahun berjalan		
					Target Renja perangkat Daerah Tahun (2020)	Realisasi Renja Perangkat Daerah tahun (2020)	Tingkat Realisasi (%)	Target Program dan Kegiatan (Renja Perangkat Daerah tahun 2021)	Realisasi Capaian Program dan Kegiatan s/d tahun berjalan (tahun 2021)	Tingkat capaian Realisasi Target Renstra (%)
1	2	3	4	5	6	7	8=(7/6)	9	10=(5+7+9)	11=(10/4)
		Ketahanan Pangan								
		Pergub tindak lanjut Perda Perlindungan dan Pemberdayaan Petani	2 dokumen	N/A	N/A	N/A	N/A	1 dokumen	1 dokumen	50

**) Angka Sementara Realisasi Kinerja sampai dengan TW I*

2.2 Analisis Kinerja Pelayanan Perangkat Daerah

Dinas Pertanian dan Ketahanan Pangan Daerah Istimewa Yogyakarta adalah unsur pelaksana Pemerintah Daerah di bidang pertanian, yang dibentuk berdasarkan Peraturan Daerah Istimewa Daerah Istimewa Yogyakarta Nomor 1 Tahun 2018 tentang Kelembagaan Pemerintah Daerah Istimewa Yogyakarta. Dinas Pertanian dan Ketahanan Pangan mempunyai tugas melaksanakan urusan Pemerintah Daerah di bidang pertanian, kewenangan dekonsentrasi dan tugas pembantuan yang diberikan oleh Pemerintah.

Dalam menyelenggarakan tugas pokok tersebut Dinas Pertanian dan Ketahanan Pangan Daerah Istimewa Yogyakarta mempunyai fungsi :

1. Penyusunan program kerja Dinas;
2. Perumusan kebijakan teknis bidang tanaman pangan, hortikultura, perkebunan, peternakan, dan kesehatan hewan serta ketahanan pangan;
3. Pelaksanaan fasilitasi dan pengembangan produksi tanaman pangan, hortikultura, perkebunan, serta peternakan dan kesehatan hewan;
4. pelaksanaan fasilitasi dan pengembangan ketahanan pangan;
5. Pelaksanaan pengembangan pascapanen, pengolahan, mutu dan pemasaran hasil tanaman pangan, hortikultura, perkebunan, serta peternakan dan kesehatan hewan;
6. Fasilitasi pembiayaan usaha tanaman pangan, hortikultura, perkebunan, peternakan dan kesehatan hewan serta ketahanan pangan;
7. Pemberian fasilitasi penyelenggaraan bidang tanaman pangan, hortikultura, perkebunan, peternakan dan kesehatan hewan, serta ketahanan pangan Kabupaten/Kota;
8. Penyelenggaraan kegiatan bidang tanaman pangan, hortikultura, perkebunan, peternakan dan kesehatan hewan serta ketahanan pangan lintas Kabupaten/Kota;
9. Pelestarian tradisi tanaman pangan, hortikultura, perkebunan, peternakan dan kesehatan hewan, serta ketahanan pangan;
10. Pengembangan kemitraan bidang tanaman pangan, hortikultura, perkebunan, peternakan dan kesehatan hewan, serta ketahanan pangan;
11. Fasilitasi, pelayanan, sertifikasi komoditas tanaman pangan, hortikultura, perkebunan, peternakan dan kesehatan hewan, serta ketahanan pangan;
12. Fasilitasi sarana dan prasarana tanaman pangan, hortikultura, perkebunan, peternakan dan kesehatan hewan, serta ketahanan pangan;
13. Penyelenggaraan pembinaan, sertifikasi, dan pengawasan benih tanaman pangan, hortikultura dan perkebunan;
14. Penyelenggaraan perlindungan tanaman terhadap organisme pengganggu tumbuhan;

15. Penyelenggaraan pengujian mutu dan keamanan pangan tanaman pangan, hortikultura, perkebunan, dan peternakan;
16. Penyelenggaraan produksi benih sumber tanaman pangan, hortikultura, dan perkebunan;
17. Penyelenggaraan produksi bibit ternak dan bibit pakan ternak;
18. Penyelenggaraan diagnostik kesehatan hewan dan kesehatan masyarakat veteriner;
19. Pengembangan sumber daya manusia pertanian;
20. Penyelenggaraan penyuluhan tanaman pangan, hortikultura, perkebunan, peternakan dan kesehatan hewan serta ketahanan pangan;
21. Penyelenggaraan kelembagaan dan ketenagaan penyuluhan;
22. Pelaksanaan kegiatan kesekretariatan;
23. Pelaksanaan pelayanan umum sesuai dengan kewenangannya;
24. Pelaksanaan dekonsentrasi dan tugas pembantuan;
25. Pemantauan, pengevaluasian dan pelaporan pelaksanaan kebijakan bidang pertanian dan ketahanan pangan;
26. Pelaksanaan koordinasi, pemantauan, evaluasi, pembinaan dan pengawasan urusan pemerintahan bidang pertanian dan urusan pemerintahan bidang pangan yang menjadi kewenangan Kabupaten/Kota; dan
27. Pelaksanaan tugas lain yang diberikan oleh Gubernur sesuai dengan tugas dan fungsi Dinas.

Dinas Pertanian dan Ketahanan Pangan DIY memiliki 3 sasaran, Adapun analisis capaian kinerja per sasaran strategis diuraikan sebagai berikut:

Sasaran 1: Meningkatnya Produksi Tanaman Pangan, Hortikultura, Perkebunan dan Peternakan

- Indikator kinerja Nilai sub sektor tanaman pangan, hortikultura, perkebunan dan peternakan dalam PDRB (Juta rupiah) tercapai 7.460.189 (juta rupiah), dengan persentase capaian 103,85%.
- Dibandingkan dengan target akhir RPJMD tercapai 101,81 %, diproyeksikan indikator kinerja sasaran ini akan berhasil tercapai di akhir periode RPJMD.
- Keberhasilan pencapaian kinerja sasaran 1 didukung oleh:

Peningkatan produksi tanaman pangan, hortikultura, dan perkebunan. Peningkatan produksi ini didukung oleh program bantuan berupa sarana dan prasarana serta pendampingan intensif bagi petanisehingga mampu meningkatkan produksi pertanian melalui peningkatan produktivitas. Adanya dukungan pengendalian organisme pengganggu tanaman (OPT) yang baik di wilayah DIY sehingga mendukung peningkatan produksi pertanian.

Sasaran 2: Terwujudnya Ketahanan Pangan

- Indikator kinerja Skor Pola Pangan Harapan tercapai 94,7% melebihi target tahun 2020 dengan persentase capaian 104,62%.
- Dibandingkan realisasi tahun lalu, terdapat penurunan 0,08 skor atau -0,84%
- Dibandingkan dengan target akhir RPJMD tercapai 103,93%, dengan upaya yang berkesinambungan capaian ini dapat dipertahankan bahkan ditingkatkan sampai akhir periode RPJMD.

Keberhasilan pencapaian kinerja sasaran 2 didukung oleh:

Ketersediaan pangan di DIY telah tercukupi dengan baik dengan adanya koordinasi intensif dengan para pihak terkait untuk mewujudkan ketersediaan pangan yang mencukupi. Sampai dengan tahun 2020, jumlah cadangan pangan pemerintah berupa beras telah mencapai 275,04 ton. Cadangan pangan pemerintah dan masyarakat terus dikembangkan dan ditingkatkan melalui pengadaan tiap tahunnya. Cadangan pangan sangat berguna ketika terjadi kerawanan maupun krisis pangan dan bencana. Distribusi dan akses pangan juga terus ditingkatkan. Harga pangan pokok di DIY relatif terkendali dengan adanya dukungan Tim Pemantau dan Pengendali Inflasi Daerah (TPID). Harga pokok dipantau secara rutin dan apabila perlu dilakukan operasi pasar untuk pengendalian harga. Meningkatnya Skor PPH juga didukung dengan adanya gerakan Beragam, Bergizi, Seimbang, dan Aman (B2SA) serta usaha pemberdayaan wanita melalui pemanfaatan pekarangan (Kawasan Rumah Pangan Lestari). Selain penganekaragaman konsumsi pangan, aspek keamanan pangan juga penting untuk diperhatikan. Skor Pola Pangan Harapan (PPH) yang semakin meningkat, menunjukkan konsumsi masyarakat yang semakin beragam jenisnya dan semakin bergizi asupannya.

Sasaran 3: Pemenuhan Pangan Masyarakat

- Indikator kinerja Persentase pengeluaran rata-rata per kapita sebulan untuk makanan tercapai 41,03%, persentase capaian 96,75% dari target 2020.
- Dibandingkan dengan target akhir RPJMD tercapai 93,84%, diproyeksikan indikator kinerja sasaran ini akan berhasil tercapai di akhir periode RPJMD.
- Keberhasilan pencapaian kinerja sasaran 3 didukung oleh upaya penanganan kerawanan pangan dan penurunan kemiskinan di DIY yang terus dilaksanakan secara lintas sektor dengan optimalisasi program kegiatan dari dana BTT maupun APBN.

Persentase pengeluaran rata-rata per kapita sebulan untuk makanan tahun 2019 sesuai data yang dirilis BPS sebesar 40,79%. Capaian tahun 2020 sebesar 41,03%, tercapai sebesar 96,75% dibanding target tahun 2020, yaitu 39,74%. Jika dibandingkan dengan target akhir RPJMD sebesar 38,65% tingkat capaiannya sebesar 93,84%. Kondisi pandemi selama tahun

2020 telah menyebabkan melemahnya perekonomian di DIY yang berdampak pada turunnya pendapatan masyarakat. Menurut teori dari Ernest Engel, persentase pengeluaran untuk makanan/pangan akan menurun dengan meningkatnya pendapatan. Proporsi antara pengeluaran makanan dan non makanan dapat digunakan sebagai indikator untuk menentukan tingkat kesejahteraan atau ketahanan pangan rumah tangga. Semakin tinggi pengeluaran pangan suatu rumah tangga, rumah tangga tersebut semakin rawan pangan. Berikut tabel capaian kinerja pelayanan perangkat daerah Dinas Pertanian dan Ketahanan Pangan DIY.

RENCANA KERJA PERANGKAT DAERAH TAHUN 2022

Tabel 2.15 Pencapaian Kinerja Pelayanan Perangkat Daerah 2019-2022 Pemerintah Daerah Daerah Istimewa Yogyakarta

NO	Kinerja	SPM/ standar nasional	IKK	Target Renstra Perangkat Daerah				Realisasi Capaian		Proyeksi		Catatan Analisis
				Tahun 2019 (thn n-2)	Tahun 2020 (thn n-1)	Tahun 2021 (thn n)	Tahun 2022 (thn n+1)	Tahun 2019 (thn n-2)	Tahun 2020 (thn n-1)	Tahun 2021 (thn n)	Tahun 2022 (thn n+1)	
(1)	(2)	(3)	(4)	(5)	(6)	(7)	(8)	(9)	(10)	(1)	(12)	(13)
1	Nilai sub sektor tanaman pangan, hortikultura, perkebunan, dan peternakan dalam PDRB (<i>Sumber BPS</i>)		Produksi tanaman pangan (ton)	2.312.780	2.313.050	2.313.255	2.313.500	2.044.938	2.376.463*)	2.313.255	2.313.500	
			Produksi hortikultura (ton)	397.965	399.550	401.150	402.750	398.500	400.026*)	401.150	402.750	
			Populasi ternak (Animal Unit (AU))	622.842	624.874	626.885	628.870	582.377	606.784*)	626.885	628.870	
			Produksi perkebunan (ton)	68.877	69.015	69.153	69.290	62.537,59	62.907,17*)	60.674,66	69.290	
			Tingkat pengetahuan dan ketrampilan SDM pertanian (nilai/skor)	73	74	75	76	73	73,4	75	76	
			Jumlah sertifikasi benih tanaman pangan, hortikultura dan perkebunan (ha)	600	700	800	900	605,29	707	800	900	
			Persentase pertanaman aman dari serangan OPT dan DPI (%)	95	95	95	95	95	96.57	95	95	
			Persentase benih tanaman pangan dan hortikultura bersertifikat yang terdistribusi (%)	85	87	89	91	85	87,79	89	91	

RENCANA KERJA PERANGKAT DAERAH TAHUN 2022

NO	Kinerja	SPM/ standar nasional	IKK	Target Renstra Perangkat Daerah				Realisasi Capaian		Proyeksi		Catatan Analisis
				Tahun 2019 (thn n-2)	Tahun 2020 (thn n-1)	Tahun 2021 (thn n)	Tahun 2022 (thn n+1)	Tahun 2019 (thn n-2)	Tahun 2020 (thn n-1)	Tahun 2021 (thn n)	Tahun 2022 (thn n+1)	
(1)	(2)	(3)	(4)	(5)	(6)	(7)	(8)	(9)	(10)	(1)	(12)	(13)
			Persentase bibit ternak bersertifikat yang terdistribusi (%)	92	94	96	98	92,31	112	96	98	
2	Skor Pola Pangan Harapan (PPH)		Persentase peningkatan ketersediaan dan konsumsi energi (%)	0,08	0,08	0,08	0,08	0,69	-0,52*)	0,08	0,08	
3	Persentase pengeluaran rata-rata per kapita sebulan untuk makanan		Jumlah desa rawan pangan (desa)	6	4	2	0	4	4	2	0	

*) Angka Sementara

Sumber: Dinas Pertanian dan Ketahanan Pangan DIY, 2021

Selain Kinerja Pelayanan Perangkat Daerah yang tertuang dalam Renstra, Program/Kegiatan yang dilaksanakan oleh DPKP DIY juga mendukung target pencapaian beberapa indikator lainnya, antara lain *Sustainable Development Goals* (SDGs), Rencana Aksi Daerah (RAD) Pangan dan Gizi, Pengarustamaan Gender (PUG), dan Rencana Aksi Daerah (RAD) Penurunan Emisi Gas Rumah Kaca. Target dan realisasi capaian kinerja secara berkala telah disampaikan kepada masing-masing OPD pengampu.

2.3 Isu-Isu Penting Penyelenggaraan Tugas dan Fungsi Perangkat Daerah

Pertanian merupakan salah satu penyangga perekonomian DIY. Sektor ini masih menjadi salah satu penyumbang utama PDRB DIY walaupun proporsinya cenderung menurun dari tahun ke tahun. Persentase jumlah penduduk DIY yang bekerja di sektor pertanian pada tahun 2020 mencapai 20,17%, menduduki peringkat kedua setelah sektor Perdagangan Besar dan Eceran. Di sisi lain sektor ini menjadi tumpuan untuk penyediaan pangan bagi seluruh penduduk DIY.

Beberapa permasalahan dalam pembangunan pertanian dan ketahanan pangan berdasarkan tugas dan fungsi pelayanan Dinas Pertanian dan Ketahanan Pangan antara lain:

1. Terbatasnya lahan pertanian akibat adanya alih fungsi lahan;
2. Degradasi lahan karena penurunan kualitas tanah akibat perubahan lingkungan biofisik dan kerusakan alam;
3. Sempitnya rata-rata kepemilikan lahan pertanian sehingga usaha tani tidak efisien;
4. Tingginya harga input pertanian;
5. Belum optimalnya produksi, produktivitas, dan mutu produk tanaman pangan, hortikultura, peternakan, dan perkebunan;
6. Rendahnya nilai tambah dan daya saing pengolahan hasil produk tanaman pangan, hortikultura, peternakan, dan perkebunan.
7. Terbatasnya kemampuan akses petani terhadap teknologi, informasi, pasar dan permodalan serta perlindungan usahatani;
8. Belum optimalnya infrastruktur, sarana dan prasarana pertanian;
9. Belum optimalnya penggunaan dan penyebaran benih bersertifikat;
10. Rendahnya daya saing produk-produk pertanian terhadap produk impor;
11. Semakin menurunnya minat generasi muda untuk mengembangkan usaha di bidang pertanian;

12. Tingginya penggunaan pestisida kimia pada beberapa komoditas pertanian;
13. Kurang berkembangnya industri pengolahan hasil, pemasaran hasil dan jasa alat mesin pertanian;
14. Belum optimalnya pemanfaatan sumber air untuk kebutuhan pertanian;
15. Rendahnya stabilitas harga pangan;
16. Terjadinya anomali harga produk pertanian di tingkat petani/peternak dan di pasar di masa pandemi Covid-19 karena menurunnya permintaan pasar terhadap beberapa komoditas pertanian dan karena kendala distribusi;
17. Belum optimalnya kelembagaan petani;
18. Rendahnya pendapatan keluarga tani dari sektor pertanian;
19. Kurangnya jumlah SDM di sektor pertanian, sebagian besar petani terutama yang bergerak di subsektor tanaman pangan rata-rata sudah berusia cukup tua sehingga lebih rentan terhadap *covid-19*;
20. Kurangnya kemampuan petani dan kelembagaan petani dalam mengakses teknologi dan informasi sehingga digitalisasi sistem pertanian mulai dari hulu sampai hilir utamanya dalam hal pemasaran belum optimal;
21. Adanya ancaman wabah Penyakit Hewan Menular Strategis (PHMS) dan serangan Organisme Pengganggu Tumbuhan (OPT) jika tidak dilakukan mitigasi, pencegahan, dan diambil tindakan yang tepat saat timbul serangan akan menjadi permasalahan serius yang mengancam produksi dan ketersediaan pangan di DIY;
22. Belum optimalnya pendampingan dan pengawalan program dan kegiatan karena keterbatasan SDM termasuk penyuluh yang jumlahnya dari tahun ke tahun semakin menurun;
23. Belum optimalnya upaya pemerataan pemanfaatan hasil produksi pangan pada musim panen dan paceklik;
24. Ketergantungan masyarakat terhadap konsumsi beras masih cukup tinggi;
25. Belum optimalnya Skor PPH (Pola Pangan Harapan) masyarakat DIY;
26. Selama pandemi *covid-19* rantai pasokan melambat dan berkurang, jika daerah tergantung pada pasokan pangan dari luar dan tidak memiliki cadangan pangan yang cukup maka rentan terjadi kerawanan pangan;
27. Masih terdapat desa rawan pangan di DIY, dengan adanya pandemi *covid-19* ada kemungkinan potensi desa rawan pangan mengalami kenaikan.;
28. Belum meratanya pengetahuan dan kesadaran masyarakat serta pelaku usaha tentang pentingnya keamanan pangan;
29. Pengawasan pangan yang beredar belum menyeluruh.

Pembangunan pertanian tahun 2022 akan dihadapkan pada tantangan perubahan lingkungan strategis baik domestik maupun internasional yang dinamis. Persoalan mendasar banyak yang membutuhkan penyelesaian, seperti meningkatnya kerusakan lingkungan dan perubahan iklim global; terbatasnya ketersediaan infrastruktur, sarana prasarana, lahan dan air; kecilnya status dan luas kepemilikan lahan; tingginya alih fungsi lahan; belum optimalnya sistem perbenihan dan perbibitan nasional; terbatasnya akses petani terhadap permodalan; belum berjalannya diversifikasi pangan dengan baik; dan rendahnya nilai tukar petani yang diakibatkan rendahnya daya saing produk pertanian.

1. Lahan

Beberapa permasalahan yang dihadapi dalam pembangunan pertanian terkait dengan lahan adalah sebagai berikut:

a. Konversi lahan

Dewasa ini, keberlanjutan sektor pertanian dihadapkan pada ancaman penurunan luas lahan pertanian akibat konversi lahan pertanian produktif ke penggunaan non pertanian yang terjadi secara masif. Menyusutnya area lahan pertanian DIY akibat peningkatan kebutuhan akan ruang untuk permukiman dan sarana pendukung kehidupan masyarakat, pertumbuhan sektor non pertanian, perkembangan kawasan perkotaan/urban, perubahan preferensi usaha akibat skala usaha pertanian yang tidak ekonomis, SDM pertanian yang kurang produktif, dan kerentanan petani menghadapi instabilitas harga produk segar pada saat panen. Sementara itu di sisi lain, upaya perlindungan terhadap lahan pertanian pangan berkelanjutan belum memberikan hasil yang diharapkan.

b. Keterbatasan cetak lahan baru

Kemampuan cetak sawah oleh Pemerintah memang belum sesuai dengan laju konversi lahan sawah setiap tahunnya. Hal ini dikarenakan keterbatasan anggaran dan persoalan masalah status penguasaan dan kepemilikan lahan.

c. Penurunan kualitas lahan

Sebagian besar lahan pertanian mengalami penurunan kualitas bahkan beberapa masuk dalam kategori kritis. Hal ini dikarenakan pemakaian bahan kimia anorganik yang berlebihan yang berakibat pada struktur tanah menjadi padat dan daya dukung terhadap pertumbuhan tanaman menurun. Jika kondisi ini tidak segera ditangani, maka kerusakan lahan akan semakin meluas dan berakibat pada penurunan produktivitas lahan dan tanaman.

d. Rata-rata kepemilikan lahan yang sempit

Rata-rata kepemilikan lahan yang diusahakan petani adalah 485,57 m² sehingga kurang ekonomis untuk diusahakan menjadi lahan pertanian. Luas penguasaan lahan pertanian oleh petani yang semakin sempit menyebabkan upaya peningkatan kesejahteraan petani terhambat.

e. Ketidakpastian status kepemilikan lahan

Status penguasaan lahan oleh petani sebagian besar belum bersertifikat, sehingga lahan belum bisa dijadikan sebagai jaminan memperoleh kredit perbankan. Pesatnya laju pembangunan ekonomi berbasis sumberdaya lahan telah membawa implikasi terhadap pelanggaran tata ruang. Kondisi tersebut pada kenyataannya sulit diimbangi dengan penyediaan lahan, baik melalui pemanfaatan lahan pertanian yang ada maupun pembukaan lahan baru. Upaya menekan laju konversi lahan pertanian ke depan adalah bagaimana melindungi keberadaan lahan pertanian melalui perencanaan dan pengendalian tata ruang; meningkatkan optimalisasi, rehabilitasi dan ekstensifikasi lahan; meningkatkan produktivitas dan efisiensi usaha pertanian serta pengendalian pertumbuhan penduduk.

2. Infrastruktur

Salah satu prasarana pertanian yang saat ini sangat memprihatinkan adalah jaringan irigasi. Kurangnya pembangunan waduk dan jaringan irigasi baru serta rusaknya jaringan irigasi yang ada mengakibatkan daya dukung irigasi bagi pertanian sangat menurun. Kerusakan ini terutama diakibatkan banjir dan erosi, kerusakan didaerah aliran sungai, serta kurangnya pemeliharaan irigasi hingga ke tingkat usahatani. Prasarana usaha tani lain yang sangat dibutuhkan masyarakat untuk menggerakkan proses produksi dan pemasaran komoditas pertanian namun keberadaannya masih terbatas adalah jalan usahatani, jalan produksi, dan pergudangan. Tantangan yang harus dihadapi ke depan adalah mengenai penyediaan semua prasarana yang dibutuhkan petani tersebut secara memadai untuk menekan biaya produksi yang tinggi akibat terbatasnya prasarana transportasi dan logistik pada sentra produksi komoditas pertanian.

Disamping itu, masalah transportasi distribusi ternak belum optimal, yaitu tata niaga daging sapi domestik masih mengandalkan pada pengiriman sapi hidup dan masih memiliki hambatan, sehingga belum efisien. Penyebab inefisiensi diantaranya: belum memadainya jumlah dan kapasitas alat angkut dan minimnya kualitas sarana angkutan baik truk maupun kapal yang digunakan. Belum semua pelabuhan memiliki *holding ground* untuk tempat pengumpulan ternak dan

pemeriksaan karantina. Kondisi ini diperburuk lagi dengan adanya retribusi selama proses pengangkutan mulai dari desa, kecamatan, kabupaten, provinsi sampai ke daerah tujuan.

3. Sarana Produksi

Di sisi sarana produksi, permasalahan yang dihadapi adalah belum cukup tersedianya benih/bibit unggul bermutu, pupuk, pakan, pestisida/obat-obatan, alat dan mesin pertanian hingga ke tingkat usahatani, serta belum berkembangnya kelembagaan pelayanan penyedia sarana produksi. Belum perkembangnya usaha penangkaran benih/bibit secara luas hingga di sentra produksi mengakibatkan harga benih/bibit menjadi mahal, bahkan mengakibatkan banyak beredarnya benih/bibit palsu di masyarakat yang pada akhirnya sangat merugikan petani.

Tantangan untuk mengembangkan sarana produksi pertanian ke depan adalah bagaimana mengembangkan penangkar benih/bibit unggul dan bermutu, menumbuhkembangkan kelembagaan penyedia jasa alat dan mesin pertanian, mendorong petani memproduksi dan meningkatkan pemakaian pupuk organik, serta mendorong petani untuk menggunakan pestisida dan obat-obatan tanaman/hewan yang ramah lingkungan.

4. Kelembagaan dan Sumber Daya Manusia

Kelembagaan dan sumberdaya manusia merupakan dua hal yang saling terkait dan masih menjadi permasalahan dalam proses pembangunan pertanian. Beberapa kondisi kelembagaan dan sumberdaya manusia saat ini secara umum, sebagai berikut:

a. Kelembagaan petani yang belum mempunyai posisi tawar yang kuat

Kondisi organisasi petani saat ini lebih bersifat sosial budaya dan sebagian besar berorientasi hanya untuk mendapatkan fasilitas pemerintah, belum sepenuhnya diarahkan untuk memanfaatkan peluang ekonomi melalui pemanfaatan peluang akses terhadap berbagai informasi teknologi, permodalan dan pasar yang diperlukan bagi pengembangan usahatani dan usaha pertanian. Di sisi lain, kelembagaan ekonomi petani, seperti koperasi belum dapat sepenuhnya mengakomodasi kepentingan petani/keompok tani sebagai wadah pembinaan teknis. Berbagai kelembagaan petani yang sudah ada seperti Kelompok Tani, Gabungan Kelompok Tani, Perhimpunan Petani Pemakai Air dan Subak dihadapkan pada tantangan untuk merevitalisasi diri dari kelembagaan yang saat ini lebih dominan hanya sebagai wadah pembinaan teknis dan sosial menjadi kelembagaan yang juga berfungsi sebagai wadah pengembangan usaha

yang berbadan hukum atau dapat berintegrasi dalam koperasi yang ada di pedesaan.

b. Keterbatasan petani dalam pemanfaatan teknologi

Dari sisi sumberdaya manusia, masih rendahnya kualitas sumberdaya manusia pertanian merupakan kendala yang serius dalam pembangunan pertanian. Hal ini dikarenakan sebagian besar petani yang berpendidikan rendah dan tinggal di daerah pedesaan. Kondisi ini juga semakin diperparah dengan kurangnya pendampingan penyuluhan pertanian. Di sisi lain, bagi mereka yang telah mengenyam pendidikan formal tingkat menengah dan tinggi, mereka kurang tertarik bekerja dan berusaha di pertanian, sehingga mengakibatkan tingginya urbanisasi ke perkotaan. Kondisi ini dapat ditekan dengan mengembangkan agroindustri pertanian di pedesaan, karena akan mampu menciptakan lapangan kerja baru dan peluang usaha agroindustri di pedesaan. Agroindustri di desa ini memegang peran penting dalam proses produksi seperti penyediaan dan distribusi sarana produksi, usaha jasa pelayanan alat dan mesin pertanian, usaha industri pasca panen dan pengolahan hasil, usaha jasa transportasi hasil pertanian, pengelolaan lembaga keuangan mikro, konsultan manajemen agribisnis serta tenaga pemasaran produk agroindustri.

c. Menurunnya minat generasi muda untuk bekerja di sektor pertanian

Fakta dan pandangan bahwa pertanian sebagai salah satu sektor yang antara lain kurang menjanjikan bagi peningkatan perekonomian dan kesejahteraan hidup, kurangnya Sumber Daya Manusia (SDM) yang berkualitas, lahan pertanian yang semakin berkurang, sangat menentukan terhadap menurunnya minat generasi muda untuk memilih pertanian sebagai masa depannya. Rendahnya minat generasi muda terhadap sektor pertanian ini menyebabkan kesenjangan regenerasi di sektor pertanian. Bidang pertanian sebagai pemasok bahan pangan bagi manusia dimungkinkan tidak akan mengalami perkembangan, dan akan berimbas pada menurunnya jumlah bahan pangan yang dihasilkan. Hilangnya minat generasi muda cerdas terdidik dari dunia pertanian Indonesia akan menyulitkan sektor pertanian dalam menjaga ketahanan pangan yang berkelanjutan.

5. Permodalan

Kondisi petani secara umum memiliki lahan sempit, skala usaha kecil dan letaknya yang menyebar dan lebih banyak sebagai buruh tani sehingga lebih mudah dilayani oleh pelepas uang/sumber modal non formal meskipun suku bunga tinggi

tetapi waktu perolehannya lebih cepat. Terbatasnya pembinaan, pengawalan dan pendampingan bagi petani yang mengajukan kredit kepada perbankan untuk modal usaha tani serta tingkat kemauan membayar kembali kredit rendah merupakan salah satu faktor penghambat perbankan dalam menyalurkan kredit kepada petani.

Undang-Undang Nomor 19 tahun 2013 tentang Perlindungan dan Pemberdayaan Petani, mengamanatkan bahwa Pemerintah menugasi BUMN bidang perbankan dan pemda menugasi BUMD bidang perbankan untuk melayani kebutuhan pembiayaan usahatani, dengan membentuk unit khusus pertanian sehingga pelayanan kebutuhan pembiayaan dengan prosedur mudah dan persyaratan lunak. Tentunya hal ini akan ditindaklanjuti untuk dapat diimplementasikan sehingga petani mendapatkan kemudahan dalam mengakses kredit perbankan. Usaha pertanian juga memiliki risiko yang tinggi baik dari gangguan alam (banjir, kekeringan), serangan hama dan penyakit tanaman serta tidak adanya jaminan harga dan pasar hasil produksi pertanian dapat diatasi melalui pengembangan asuransi pertanian.

Tantangan daerah bahkan menjadi tantangan nasional dan global di masa mendatang adalah terkait penyediaan pangan dan energi bagi penduduk yang jumlahnya semakin meningkat; perubahan iklim, kerusakan lingkungan dan bencana alam; kondisi perekonomian global; peningkatan jumlah penduduk dan urbanisasi; dan distribusi dan pemasaran produk pertanian.

1. Pemenuhan Pangan Masyarakat dan Energi

Apabila dikaitkan dengan preferensi konsumen maka ketahanan pangan secara akan menjadi suatu tantangan yang nyata. Di lain pihak, tantangan yang harus dihadapi adalah terkait ketersediaan lahan garapan cenderung terus menurun karena degradasi, intensitas erosi permukaan tanah maupun perluasan industri, perumahan dan sektor-sektor lainnya. Tantangan bagi sektor pertanian adalah memanfaatkan dan pengalokasian sumberdaya alam dan ekosistem yang terbatas secara efektif dan adaptif dalam memproduksi pangan dan menjamin ketersediaan pangan dan gizi cukup bagi penduduk.

2. Perubahan Iklim, Kerusakan Lingkungan dan Bencana Alam

Ancaman dan krisis pangan dunia beberapa tahun terakhir memiliki kaitan sangat erat dengan perubahan iklim global. Dampak perubahan iklim global adalah perubahan pola dan intensitas curah hujan, makin sering terjadinya fenomena iklim ekstrim *El-Nino* dan *La-Nina* yang dapat mengakibatkan kekeringan dan banjir, kenaikan suhu udara dan permukaan laut, dan peningkatan frekuensi dan intensitas bencana alam. Bagi sektor pertanian, dampak lanjutan dari perubahan iklim adalah

bergesernya pola dan kalender tanam, perubahan keanekaragaman hayati, eksplosi hama dan penyakit tanaman dan hewan, serta pada akhirnya adalah penurunan produksi pertanian.

Tantangan ke depan dalam menyikapi dampak perubahan iklim global adalah bagaimana meningkatkan kemampuan petani dan petugas lapangan dalam melakukan prakiraan iklim serta melakukan upaya adaptasi dan mitigasi yang diperlukan. Untuk membangun kemampuan petani dalam melakukan adaptasi dan mitigasi terhadap dampak perubahan iklim, salah satunya melalui sistem informasi iklim dan penyesuaian pola dan kalender tanam yang sesuai dengan karakteristik masing-masing wilayah. Disamping itu, inovasi dan teknologi tepat guna sangat penting dan strategis untuk dikembangkan dalam rangka untuk upaya adaptasi dan mitigasi terhadap perubahan iklim. Penciptaan varietas unggul yang memiliki potensi emisi Gas Rumah Kaca (GRK) rendah, toleran terhadap suhu tinggi maupun rendah, kekeringan, banjir/genangan dan salinitas menjadi sangat penting.

3. Kondisi Perekonomian Global

Saat ini, tingkat konsumsi aneka produk hasil pertanian Indonesia, kecuali beras, gula dan minyak goreng, masih relatif rendah. Rendahnya tingkat konsumsi produk pertanian ini, terutama disebabkan masih rendahnya tingkat pendapatan per kapita penduduk Indonesia sehingga mempengaruhi daya beli. Sejalan dengan era globalisasi dan pemberlakuan pasar bebas, produk pertanian Indonesia juga berpeluang untuk dipasarkan ke pasar internasional, baik produk segar maupun olahan. Apabila peluang pasar dalam negeri dan luar negeri dapat dimanfaatkan, maka hal ini akan menjadi pasar yang sangat besar bagi produk pertanian Indonesia.

4. Peningkatan Jumlah Penduduk dan Urbanisasi

Semakin meningkatnya jumlah penduduk DIY, sementara kapasitas ketersediaan lahan pertanian semakin berkurang akibat konversi lahan yang cukup tinggi untuk kebutuhan perumahan dan industri perlu langkah-langkah strategis dalam rangka menjaga atau mengurangi laju konversi lahan yang terus terjadi. Laju urbanisasi yang tinggi dimana generasi muda cenderung meninggalkan perdesaan/pertanian menunjukkan sektor pertanian kurang diminati generasi penerus. Fenomena urbanisasi dipandang sebagai konsekuensi dari berkembangnya sektor industri di perkotaan yang memiliki tingkat produktivitas lebih tinggi dibandingkan sektor tradisional perdesaan. Kondisi ini mengakibatkan transfer tenaga kerja sektor pertanian perdesaan ke sektor industri ke perkotaan. Laju urbanisasi ini juga berdampak pada semakin langkanya ketersediaan tenaga kerja

muda di pertanian, karena diserap oleh kegiatan industri di perkotaan. Kondisi ini semakin dominannya petani berusia tua di pedesaan yang mengusahakan budidaya pertanian. Oleh karena itu tantangan ke depan perlu menciptakan kegiatan pertanian yang lebih diminati oleh generasi muda. Salah satunya adalah pengembangan agro industri di pedesaan.

5. Distribusi dan Pemasaran Produk Pertanian

Masalah yang dijumpai dalam mendukung kelancaran distribusi dan akses pangan adalah : (1) infrastruktur distribusi, (2) sarana dan prasarana pasca panen, (3) pemasaran dan distribusi antar dan keluar daerah dan isolasi daerah, (4) sistem informasi pasar, (5) keterbatasan lembaga pemasaran daerah, (6) hambatan distribusi karena pungutan resmi dan tidak resmi, (7) kasus penimbunan komoditas pangan oleh spekulan, (8) adanya penurunan akses pangan karena terkena bencana.

Kestabilan pasokan bahan pangan sangat berpengaruh terhadap perkembangan harga yang terjadi, oleh sebab itu kelancaran sarana dan prasarana distribusi sangat berpengaruh terhadap kecepatan distribusi bahan pangan tersebut. Dari sudut pandang produsen pangan dan produk pertanian, pemasaran merupakan bagian hilir dari segala upaya yang dilakukan dalam kegiatan produksi. Dalam pasar dan pemasaran, faktor kualitas, kontinuitas dan kuantitas menjadi faktor kunci. Tantangan ke depan bagi produsen pertanian atau petani adalah bagaimana memproduksi hasil pertanian yang memenuhi standar mutu, kontinuitas pasokan yang terjamin serta dalam skala kuantitas yang memenuhi permintaan pelanggan. Terpenuhinya syarat pemasaran tersebut, akan meningkatkan daya saing dari suatu produk pertanian akan lebih baik.

Banyaknya tantangan yang harus dihadapi, tentunya masih ada peluang yang dapat dimanfaatkan. Meningkatnya kesadaran masyarakat untuk hidup lebih sehat, berdampak pada peningkatan permintaan produk pangan yang aman dan sehat. Hal ini mengindikasikan masih adanya peluang meningkatnya permintaan produk pertanian di pasar domestik yang diikuti dengan permintaan keragaman/variasi dan keamanan produk pertanian sehingga akan membuka peluang diversifikasi produk. Sejalan dengan era globalisasi dan pemberlakuan pasar bebas, produk pertanian dituntut dapat berdayasaing dan bernilai tambah tinggi sehingga mampu bersaing di pasar internasional, baik produk segar maupun olahan.

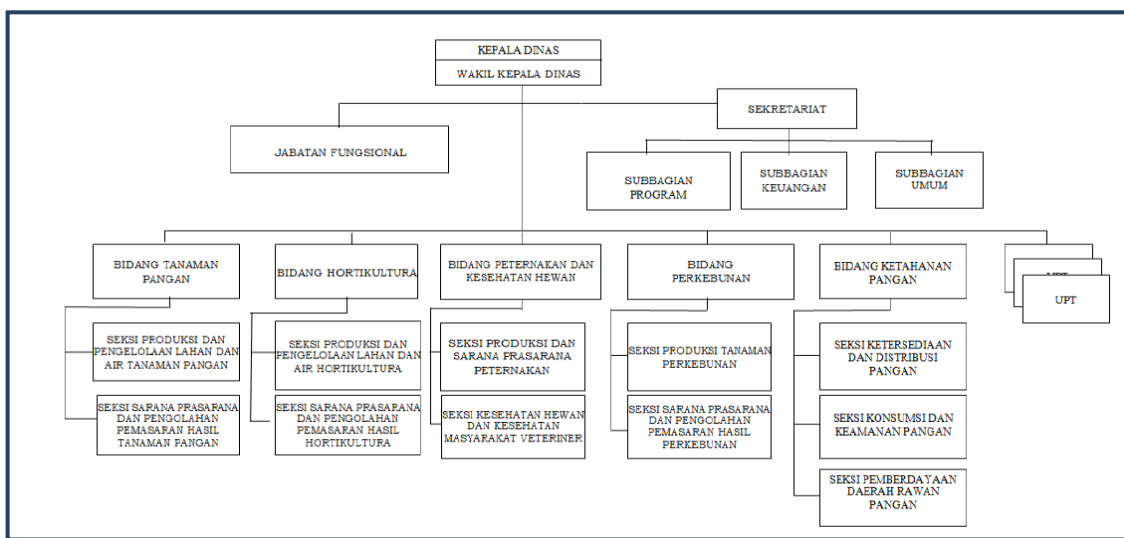
Berbagai keterbatasan terkait potensi sumber daya alam yang ada di DIY, memerlukan langkah strategis yang harus diupayakan untuk mendorong tercapainya

peningkatan populasi, produktifitas dan mutu produk yang memadai sehingga daya saing produk memenuhi permintaan pasar.

Disamping itu, hal terpenting dalam merevitalisasi sektor pertanian untuk memperkuat daya saing produk pertanian adalah dengan meningkatkan kapasitas SDM (sumberdaya manusia) dan meningkatkan kelembagaan sektor pertanian. Kualitas SDM sektor pertanian yang kurang memadai menjadi persoalan yang harus ditangani secara berkelanjutan melalui pelatihan yang kontinu, penguatan jiwa kewirausahaan, pendampingan dan pengawalan. Oleh karena itu, penguatan kelembagaan pertanian perlu didukung dengan permodalan yang mudah dijangkau, program fasilitasi sarana dan prasarana yang tepat, pemberdayaan petani muda bermental wirausaha, pemberdayaan wanita tani, pelatihan, ketersediaan informasi pertanian yang memadai, penggunaan teknologi yang aplikatif, dan sistem jejaring pemasaran yang tepat.

Penguatan kelembagaan pertanian harus seiring dengan pola pendampingan berupa penyuluhan dan fasilitasi yang memadai. Dukungan penyuluhan yang memadai menjadi salah satu prioritas yang mendukung penguatan SDM dan kelembagaan pertanian melalui penguatan sumber daya penyuluh, baik penyuluh PNS, TH-TBPP, maupun penyuluh swadaya. Keberhasilan penyuluh dalam kegiatan pembinaan, pengawalan, dan pendampingan secara berkelanjutan menjadi salah satu kunci sukses dalam menggerakkan sektor pertanian menuju arah yang lebih baik menuju peningkatan daya saing.

Gambar 2.4 Bagan Susunan Organisasi Dinas Pertanian dan Ketahanan Pangan DIY



Sumber: Dinas Pertanian dan Ketahanan Pangan, 2021

2.4 Review terhadap RKPD

Proses perencanaan pembangunan yang dilaksanakan untuk menyusun kegiatan tahun 2022(Permendagri 86 Tahun 2017) yaitu.

- a. Usulan kegiatan dijabarkan dan dikoordinasikan dengan kabupaten/kota melalui Musyawarah Perencanaan Pembangunan Pertanian (Musrenbang);
- b. Hasil Musrenbang disampaikan kepada TAPD dalam Forum OPD yang dilaksanakan oleh Kepala Perangkat Daerah berkoordinasi dengan Bappeda;
- c. Hasil forum OPD ditindaklanjuti dengan Musyawarah Perencanaan Pembangunan Daerah (Musrenbangda) yang akan menghasilkan Rencana Kerja Pemerintah Daerah (RKPD);
- d. Gubernur menetapkan Kebijakan Umum Anggaran (KUA) berdasarkan RKPD dan pedoman penyusunan APBD;
- e. Berdasarkan KUA Pemda menetapkan Prioritas dan Plafon Anggaran Sementara (PPAS);
- f. Berdasarkan KUA dan PPAS Kepala Dinas menyusun RKA-OPD;
- g. Penyusunan RKA-OPD memperhatikan capaian tahun sebelumnya, usulan dan masukan dari kabupaten kota dan asumsi-asumsi tahun berikutnya.
- h. Pencermatan terhadap RKA-OPD dilakukan oleh TAPD, selanjutnya dibahas dengan DPRD (Komisi B dan Banggar).
- i. Dilakukan penyusunan Daftar Pelaksanaan Anggaran (DPA) dan selanjutnya ditetapkan menjadi Perda dan dijabarkan dalam Pergub.

Dari yang telah disusun dalam RKPD 2022 telah disesuaikan dengan perencanaan kinerja Dinas Pertanian dan Ketahanan Pangan DIY. Perencanaan kinerja merupakan proses penjabaran dari sasaran dan program yang telah ditetapkan dalam Rencana Strategis Dinas Pertanian dan Ketahanan Pangan DIY, yang akan dilaksanakan melalui berbagai kegiatan tahunan.

Dalam Dokumen Rencana Kinerja memuat informasi tentang sasaran yang ingin dicapai berikut indikator kinerja sasaran, dan rencana capaiannya yang merupakan representasi tugas pokok dan fungsi Dinas Pertanian dan Ketahanan Pangan DIY. Di samping itu, dokumen rencana kinerja juga memuat informasi tentang program, kegiatan, serta kelompok indikator kinerja dan rencana capaiannya. Melalui dokumen kinerja ini akan diketahui keterkaitan antara kegiatan dengan sasaran, kebijakan dengan programnya, serta keterkaitan dengan kegiatan-kegiatan yang dilaksanakan pada Dinas Pertanian dan Ketahanan Pangan DIY.

Rumusan program dan kegiatan yang termuat dalam RKPD 2022 secara keseluruhan sudah sesuai dengan rumusan program dan kegiatan yang direncanakan Dinas Pertanian dan ketahanan Pangan DIY terutama sebagai tindak lanjut hasil evaluasi pencapaian sasaran tahun

2021 yang belum memenuhi sasaran, sehingga ada beberapa kegiatan baru yang di tahun sebelumnya tidak ada kegiatan tersebut.

RENCANA KERJA PERANGKAT DAERAH TAHUN 2022

Tabel 2.16 Review Terhadap RKPd tahun 2022 Pemerintah Daerah Daerah Istimewa Yogyakarta

Nama Perangkat Daerah : Dinas Pertanian dan Ketahanan DIY

No	RKPd				Hasil Analisis Kebutuhan				Catatan Penting
	Program/ Kegiatan	Indikator Kinerja	Target Capaian	Pagu Indikatif	Program/ Kegiatan	Indikator Kinerja	Target Capaian	Kebutuhan Dana	
(1)	(2)	(4)	(5)	(6)	(7)	(9)	(10)	(11)	(12)
1	PROGRAM PENUNJANG URUSAN PEMERINTAHAN DAERAH	Persentase Pemenuhan Pelayanan Administrasi Perkantoran : 100%	100		PROGRAM PENUNJANG URUSAN PEMERINTAHAN DAERAH	Persentase Pemenuhan Pelayanan Administrasi Perkantoran : 100%	100		
	Kegiatan Administrasi Umum Perangkat Daerah	Persentase Pemenuhan Pelayanan Administrasi Perkantoran : 100%			Kegiatan Administrasi Umum Perangkat Daerah	Persentase Pemenuhan Pelayanan Administrasi Perkantoran : 100%			
	Subkegiatan Penyelenggaraan Rapat Kordinasi dan Konsultasi SKPD	Konsultasi dan koordinasi Dinas Pertanian dan Ketahanan dalam daerah terlaksana dengan baik	1 tahun	717.172.700	Subkegiatan Penyelenggaraan Rapat Kordinasi dan Konsultasi SKPD	Terselenggaranya konsultasi dan koordinasi	1 tahun	87.056.000	
		Konsultasi dan koordinasi Dinas Pertanian dan Ketahanan Pangan ke luar daerah terlaksana dengan baik	1 tahun			Tersedianya makanan dan minuman rapat	1 tahun		
		Makan minum rapat tersedia sesuai kebutuhan	1 tahun			Terkelolanya arsip dinas	1 tahun		
	Subkegiatan Penyediaan Komponen Instalasi Listrik/Penerangan Bangunan Kantor	Komponen instalasi listrik	9 macam	21.079.150	Subkegiatan Penyediaan Komponen Instalasi Listrik/Penerangan Bangunan Kantor	Komponen Insalasi Listrik	10 macam	22.708.000	

RENCANA KERJA PERANGKAT DAERAH TAHUN 2022

No	RKPD				Hasil Analisis Kebutuhan				Catatan Penting
	Program/ Kegiatan	Indikator Kinerja	Target Capaian	Pagu Indikatif	Program/ Kegiatan	Indikator Kinerja	Target Capaian	Kebutuhan Dana	
(1)	(2)	(4)	(5)	(6)	(7)	(9)	(10)	(11)	(12)
	Subkegiatan Penyediaan Barang Cetak dan Penggandaan	Barang cetakan, penggandaan dan penjilidan	3 jenis	64.450.775	Subkegiatan Penyediaan Barang Cetak dan Penggandaan	Barang cetakan, penggandaan dan penjilidan	3 jenis	62.961.000	
	Subkegiatan Penyediaan Bahan Bacaan dan Peraturan Perundang-undangan	Surat kabar	2 macam	26.970.400	Subkegiatan Penyediaan Bahan Bacaan dan Peraturan Perundang-undangan	Langganan surat kabar	1jenis	4.800.000	
		Majalah	1 macam						
	Subkegiatan Dukungan Pelaksanaan Sistem Pemerintahan Berbasis Elektronik pada SKPD	Pengelolaan data dan sistem informasi	1 tahun	34.350.000					
	Subkegiatan Penyediaan Peralatan Rumah Tangga	Peralatan rumah tangga perkantoran	10 macam	14.252.000	Subkegiatan Penyediaan Peralatan Rumah Tangga	Peralatan rumah tangga perkantoran	10 macam	13.465.000	
	Kegiatan Penyediaan Jasa Penunjang Urusan Pemerintahan Daerah	Persentase Pemenuhan Pelayanan Administrasi Perkantoran : 100%			Kegiatan Penyediaan Jasa Penunjang Urusan Pemerintahan Daerah	Persentase Pemenuhan Pelayanan Administrasi Perkantoran : 100%			
	Subkegiatan Penyediaan Jasa Surat Menyurat	ATK	40 jenis	96.437.750	Subkegiatan Penyediaan Jasa Surat Menyurat	ATK	40 jenis	79.882.000	
		Benda pos	1 jenis			Benda pos	1 jenis		
		Pengelolaan naskah dinas	1 tahun			Surat masuk	1 tahun		
						Surat keluar	1 tahun		

RENCANA KERJA PERANGKAT DAERAH TAHUN 2022

No	RKPD				Hasil Analisis Kebutuhan				Catatan Penting
	Program/ Kegiatan	Indikator Kinerja	Target Capaian	Pagu Indikatif	Program/ Kegiatan	Indikator Kinerja	Target Capaian	Kebutuhan Dana	
(1)	(2)	(4)	(5)	(6)	(7)	(9)	(10)	(11)	(12)
	Subkegiatan Penyediaan Jasa Pelayanan Umum Kantor	Jasa kebersihan kantor	1 tahun	1.869.064.680	Subkegiatan Penyediaan Jasa Pelayanan Umum Kantor	Pembayaran keamanan kantor	1 tahun	2.273.948.136	
		Retribusi sampah	1 tahun			Pembayaran jasa kebersihan	1 tahun		
		Honor penjaga keamanan kantor	1 tahun			Pembayaran jasa retribusi sampah	1 tahun		
	Subkegiatan Penyediaan Jasa Komunikasi, Sumber Daya Air dan Listrik	Jasa pembayaran telepon, listrik dan internet	12 bulan	1.127.383.175	Subkegiatan Penyediaan Jasa Komunikasi, Sumber Daya Air dan Listrik	Pembayaran tagihan rekening listrik	1 tahun	961.695.300	
		teleconference berbayar	2 paket			Pembayaran tagihan rekening telepon	1 tahun		
						Pembayaran tagihan rekening air	1 tahun		
						Pembayaran langganan virtual meeting	1 tahun		
2	PROGRAM PENUNJANG URUSAN PEMERINTAHAN DAERAH	Persentase Pemenuhan Pelayanan Administrasi Perkantoran : 100%	100		PROGRAM PENUNJANG URUSAN PEMERINTAHAN DAERAH	Persentase Pemenuhan Pelayanan Administrasi Perkantoran : 100%	100		
	Kegiatan Pengadaan Barang Milik Daerah Penunjang Urusan Pemerintah Daerah	Persentase Pemenuhan Pelayanan Administrasi			Kegiatan Pengadaan Barang Milik Daerah Penunjang Urusan	Persentase Pemenuhan Pelayanan Administrasi Perkantoran : 100%			

RENCANA KERJA PERANGKAT DAERAH TAHUN 2022

No	RKPD				Hasil Analisis Kebutuhan				Catatan Penting
	Program/ Kegiatan	Indikator Kinerja	Target Capaian	Pagu Indikatif	Program/ Kegiatan	Indikator Kinerja	Target Capaian	Kebutuhan Dana	
(1)	(2)	(4)	(5)	(6)	(7)	(9)	(10)	(11)	(12)
		Perkantoran : 100%			Pemerintah Daerah				
	Subkegiatan Pengadaan Peralatan dan Mesin Lainnya	Laptop BPTP	1 Unit	374.200.000					
		Lemari Arsip BPTP	2 Buah						
		Pengadaan Printer	2 unit						
		Pengadaan Meja Kursi Kerja	50 Buah						
		Pengadaan Komputer	4 Unit						
		Mesin ketik BPTP	1 Unit						
		Pengadaan Laptop	2 Unit						
		Pengadaan PC BPSDMP	2 unit						
		Pengadaan TV BPSDMP	1 Unit						
		Pengadaan CCTV BPSDMP	1 Paket						
		Pengadaan Water Heather BPSDMP	20 unit						
		Komputer BPPMBTP	6 Unit						
		Printer BPPMBTP	6 Unit						
		Refrigerator BPPMBP	1 unit						
	Subkegiatan Pengadaan Sarana dan Prasarana Pendukung Gedung Kantor atau Bangunan Lainnya	Pengadaan AC Induk	6 Unit	501.958.000					
		Pengadaan AC Unit Gesikan	2 unit						

RENCANA KERJA PERANGKAT DAERAH TAHUN 2022

No	RKPD				Hasil Analisis Kebutuhan				Catatan Penting
	Program/ Kegiatan	Indikator Kinerja	Target Capaian	Pagu Indikatif	Program/ Kegiatan	Indikator Kinerja	Target Capaian	Kebutuhan Dana	
(1)	(2)	(4)	(5)	(6)	(7)	(9)	(10)	(11)	(12)
		Pengadaan Pompa air	1 unit						
		Pengadaan AC BPSDMP	3 unit						
		Papan Nama Unit di BPPMBTP	11 unit						
		Pengadaan Komputer PC UPTD BPPTDK	2 unit						
		Pengadaan Printer UPTD BPTDK	4 unit						
		Pengadaan Scanner UPTD BPPTDK	1 unit						
		Instalasi Genset	3 unit						
		Pengadaan filling cabinet UPTD BPPTDK	2 unit						
		Pengadaan Notebook UPTD BPPTDK	1 unit						
		Pengadaan genset plus Instalasi UPTD BPPTDK	1 unit						
		Pengadaan almari arsip UPTD BPPTDK	1 unit						
		Pembangunan rumah genset	3 unit						
	Kegiatan Pemeliharaan Barang Milik Daerah Penunjang Urusan Pemerintahan Daerah	Persentase Pemenuhan Pelayanan Administrasi Perkantoran : 100%			Kegiatan Pemeliharaan Barang Milik Daerah Penunjang Urusan Pemerintahan Daerah	Persentase Pemenuhan Pelayanan Administrasi Perkantoran : 100%			

RENCANA KERJA PERANGKAT DAERAH TAHUN 2022

No	RKPD				Hasil Analisis Kebutuhan				Catatan Penting
	Program/ Kegiatan	Indikator Kinerja	Target Capaian	Pagu Indikatif	Program/ Kegiatan	Indikator Kinerja	Target Capaian	Kebutuhan Dana	
(1)	(2)	(4)	(5)	(6)	(7)	(9)	(10)	(11)	(12)
	Subkegiatan Penyediaan Jasa Pemeliharaan, Biaya Pemeliharaan dan Pajak Kendaraan Perorangan Dinas atau Kendaraan Dinas Jabatan	Jasa KIR, STNK kendaraan roda 2, 3, dan 4 (KIR, STNK)	1 tahun	39.152.900	Subkegiatan Penyediaan Jasa Pemeliharaan, Biaya Pemeliharaan dan Pajak Kendaraan Perorangan Dinas atau Kendaraan Dinas Jabatan	Terbayarnya pajak kendaraan dinas jabatan	1 tahun	37.216.000	
		Pemeliharaan berkala kendaraan dinas	1 tahun			Terpeliharanya kendaraan dinas jabatan	1 tahun		
	Subkegiatan Penyediaan Jasa Pemeliharaan, Biaya Pemeliharaan, Pajak dan Perizinan Kendaraan Dinas Operasional atau Lapangan	Jasa KIR, STNK kendaraan roda 2, roda 3, roda 4, dan roda 6	1 tahun	811.211.350	Subkegiatan Penyediaan Jasa Pemeliharaan, Biaya Pemeliharaan, Pajak dan Perizinan Kendaraan Dinas Operasional atau Lapangan	Terbayarnya pajak kendaraan dinas operasional atau lapangan	1 tahun	577.502.200	
		Pemeliharaan berkala kendaraan dinas roda 2, roda 3, roda 4, dan roda 6	1 tahun			Terpeliharanya kendaraan dinas operasional atau lapangan	1 tahun		
	Subkegiatan Pemeliharaan Peralatan dan Mesin Lainnya	Pemeliharaan berkala Peralatan gedung/ perkantoran	4 jenis	25.521.500	Subkegiatan Pemeliharaan Peralatan dan Mesin Lainnya	Komputer	39 unit	35.030.000	
						Laptop/notebook	6 unit		
						Pemeliharaan jaringan internet	1 tahun		

RENCANA KERJA PERANGKAT DAERAH TAHUN 2022

No	RKPD				Hasil Analisis Kebutuhan				Catatan Penting
	Program/ Kegiatan	Indikator Kinerja	Target Capaian	Pagu Indikatif	Program/ Kegiatan	Indikator Kinerja	Target Capaian	Kebutuhan Dana	
(1)	(2)	(4)	(5)	(6)	(7)	(9)	(10)	(11)	(12)
						Mesin Ketik manual	2 unit		
						LCD	3 unit		
	Subkegiatan Pemeliharaan/Rehabilitasi Gedung Kantor dan Bangunan Lainnya	Pemeliharaan berkala gedung perkantoran	1 Paket	4.134.550.000	Subkegiatan Pemeliharaan/Rehabilitasi Gedung Kantor dan Bangunan Lainnya	Pemeliharaan Sanitasi Air dan Kamar Mandi	1 paket	320.554.143	
		Pemeliharaan jaringan listrik (induk atau UPTD)	1 Paket			Pemeliharaan Gedung A lantai 2	1 paket		
		Pengecatan Gedung Induk BPSDMP	1 Paket			Penambahan daya listrik di unit BP3MBTP	2 unit		
		Rehab Gedung A lantai 2	1 Paket			Terpeliharanya kendaraan dinas operasional atau lapangan	1 paket		
		Rehab Gedung C	1 Paket						
		Rehab Gudang dan Parkir Induk	1 Paket						
		Rehab Gedung Induk BPSDMP	1 Paket						
		Rehab gedung BPPMBTP	1 Paket						
		Rehab Gedung Unit-Unit Produksi BPPMBTP	1 Paket						
		Penambahan daya listrik di unit BPPMBTP	2 unit						
		Pemeliharaan kandang di UPTD	1 Paket						

RENCANA KERJA PERANGKAT DAERAH TAHUN 2022

No	RKPD				Hasil Analisis Kebutuhan				Catatan Penting
	Program/ Kegiatan	Indikator Kinerja	Target Capaian	Pagu Indikatif	Program/ Kegiatan	Indikator Kinerja	Target Capaian	Kebutuhan Dana	
(1)	(2)	(4)	(5)	(6)	(7)	(9)	(10)	(11)	(12)
		BPPTDK							
		Rehab lab Unit DK	1 Paket						
		Pembuatan DED kandang kambing domba UPTD BPPTDK	1 Paket						
	Subkegiatan Pemeliharaan/Rehabilitasi Sarana dan Prasarana Pendukung Gedung Kantor atau Bangunan Lainnya	Pemeliharaan berkala perlengkapan/gedung perkantoran	3 jenis	77.490.690	Subkegiatan Pemeliharaan/Rehabilitasi Sarana dan Prasarana Pendukung Gedung Kantor atau Bangunan Lainnya	Pemeliharaan Berkala AC	1 tahun	37.770.000	
						Pemeliharaan Generator Set	1 tahun		
	PROGRAM PENUNJANG URUSAN PEMERINTAHAN DAERAH	Persentase Pemenuhan Pelayanan Administrasi Perkantoran : 100%	100		PROGRAM PENUNJANG URUSAN PEMERINTAHAN DAERAH	Persentase Pemenuhan Pelayanan Administrasi Perkantoran : 100%	100		
	Kegiatan Administrasi Kepegawaian Perangkat Daerah	Persentase Pemenuhan Pelayanan Administrasi Perkantoran : 100%			Kegiatan Administrasi Kepegawaian Perangkat Daerah	Persentase Pemenuhan Pelayanan Administrasi Perkantoran : 100%			
	Subkegiatan Bimbingan Teknis Implementasi Peraturan Perundang-Undangan	Pembinaan dan penilaian angka kredit jabatan fungsional	1 tahun	34.730.000	Subkegiatan Monitoring, Evaluasi, dan Penilaian Kinerja Pegawai	Terpeliharanya kendaraan dinas operasional atau lapangan	1 tahun	32.214.000	

RENCANA KERJA PERANGKAT DAERAH TAHUN 2022

No	RKPD				Hasil Analisis Kebutuhan				Catatan Penting
	Program/ Kegiatan	Indikator Kinerja	Target Capaian	Pagu Indikatif	Program/ Kegiatan	Indikator Kinerja	Target Capaian	Kebutuhan Dana	
(1)	(2)	(4)	(5)	(6)	(7)	(9)	(10)	(11)	(12)
3	PROGRAM PENUNJANG URUSAN PEMERINTAHAN DAERAH	Persentase Pemenuhan Pelayanan Administrasi Perkantoran : 100%	100		PROGRAM PENUNJANG URUSAN PEMERINTAHAN DAERAH	Persentase Pemenuhan Pelayanan Administrasi Perkantoran : 100%	100		
	Kegiatan Perencanaan, Penggangan, dan Evaluasi Kinerja Perangkat Daerah	Persentase Pemenuhan Pelayanan Administrasi Perkantoran : 100%			Kegiatan Perencanaan, Penggangan, dan Evaluasi Kinerja Perangkat Daerah	Persentase Pemenuhan Pelayanan Administrasi Perkantoran : 100%			
	Subkegiatan Penyusunan Dokumen Perencanaan Perangkat Daerah	RKT, Renja, Renstra, RKA, RKA- P, DPA, DPPA sesuai dengan aturan yang berlaku	7 dokumen	61.165.000	Subkegiatan Penyusunan Dokumen Perencanaan Perangkat Daerah	Rancangan Awal Renstra DPKP DIY 2022-2027	1 dokumen	46.304.000	
						Renja 2023	1 dokumen		
						Renja Perubahan 2022	1 dokumen		
						ROPK 2023	1 dokumen		
		Forum OPD	1 kali						
	Subkegiatan Evaluasi Kinerja Perangkat Daerah	Laporan Kinerja Instansi Pemerintah (LKj IP) yang capaian kinerjanya sesuai dengan dokumen perencanaan	84 skor	88.965.000	Subkegiatan Evaluasi Kinerja Perangkat Daerah	Dokumen LKj IP dengan nilai AKIP A (Skor 84,5)	1 dokumen	27.636.000	

RENCANA KERJA PERANGKAT DAERAH TAHUN 2022

No	RKPD				Hasil Analisis Kebutuhan				Catatan Penting
	Program/ Kegiatan	Indikator Kinerja	Target Capaian	Pagu Indikatif	Program/ Kegiatan	Indikator Kinerja	Target Capaian	Kebutuhan Dana	
(1)	(2)	(4)	(5)	(6)	(7)	(9)	(10)	(11)	(12)
		(RPJMD, Renstra, IKU) paling lambat akhir Februari 2022 : Nilai LKj IP: A							
		Realisasi sesuai dengan anggaran kas yang telah ditetapkan : Capaian kinerja pelaksanaan kegiatan sesuai dengan alokasi anggaran kas	100%			Konsep/Bahan LKPJ	1 dokumen		
						Konsep/Bahan LPPD	1 dokumen		
					Subkegiatan Koordinasi dan Penyusunan DPA-SKPD	DPA Tahun 2023	1 dokumen	18.723.000	
						DPPA Tahun 2022	1 dokumen		
						RKA Perubahan Tahun 2022	1 dokumen		
						RKA Tahun 2023	1 dokumen		
	Kegiatan Administrasi Keuangan Perangkat Daerah	Persentase Pemenuhan Pelayanan Administrasi Perkantoran : 100%			Kegiatan Administrasi Keuangan Perangkat Daerah	Persentase Pemenuhan Pelayanan Administrasi Perkantoran : 100%			
	Subkegiatan Koordinasi dan Penyusunan Laporan Keuangan Bulanan/Triwulana	Realisasi sesuai dengan anggaran kas yang telah ditetapkan : Laporan keuangan	100%	12.855.000	Subkegiatan Koordinasi dan Penyusunan Laporan Keuangan Bulanan/Triwulana	Realisasi sesuai dengan anggaran kas yang telah ditetapkan: Laporan keuangan SKPD dengan deviasi	100%	12.855.000	

RENCANA KERJA PERANGKAT DAERAH TAHUN 2022

No	RKPD				Hasil Analisis Kebutuhan				Catatan Penting
	Program/ Kegiatan	Indikator Kinerja	Target Capaian	Pagu Indikatif	Program/ Kegiatan	Indikator Kinerja	Target Capaian	Kebutuhan Dana	
(1)	(2)	(4)	(5)	(6)	(7)	(9)	(10)	(11)	(12)
	n/Semesteran SKPD	SKPD dengan deviasi 1%			n/Semesteran SKPD	1%			
	Subkegiatan Penyediaan Gaji dan Tunjangan ASN	Tersedianya anggaran gaji untuk ASN	1 tahun	57.193.575.930	Subkegiatan Penyediaan Gaji dan Tunjangan ASN	Tersedianya anggaran gaji untuk ASN dan tenaga bantu	1 tahun	54.374.165.022	
	Subkegiatan Pelaksanaan Penatausahaan dan Pengujian/Verifikasi Keuangan SKPD	Honor pengelola keuangan	30 orang/bulan	121.122.000	Subkegiatan Pelaksanaan Penatausahaan dan Pengujian/Verifikasi Keuangan SKPD	Terlaksananya penatausahaan dan pengujian/verifikasi keuangan OPD	1 tahun	155.460.000	
	Kegiatan Administrasi Barang Milik Daerah pada Perangkat Daerah	Persentase Pemenuhan Pelayanan Administrasi Perkantoran : 100%			Kegiatan Administrasi Barang Milik Daerah pada Perangkat Daerah	Persentase Pemenuhan Pelayanan Administrasi Perkantoran : 100%			
	Subkegiatan Penatausahaan Barang Milik Daerah pada SKPD	Honor pengelola barang	11 orang/bulan	88.965.000	Subkegiatan Penatausahaan Barang Milik Daerah pada SKPD	Terlaksananya penatausahaan BMD sesuai dengan ketentuan yang berlaku	1 tahun	87.120.000	
4	PROGRAM PENYEDIAAN DAN PENGEMBANGAN PRASARANA PERTANIAN (TANAMAN PANGAN)	Produksi Tanaman Pangan : 2.313.500 ton	2.313.500		PROGRAM PENYEDIAAN DAN PENGEMBANGAN PRASARANA PERTANIAN (TANAMAN PANGAN)	Produksi Tanaman Pangan : 2.313.500 ton	2.313.500		
	Kegiatan Penataan Prasarana Pertanian	Produksi Tanaman Pangan : 2.313.500 ton			Kegiatan Penataan Prasarana Pertanian	Produksi Tanaman Pangan : 2.313.500 ton			
	Subkegiatan Pengendalian dan Pemanfaatan Prasarana, Kawasan dan Komoditas Pertanian	Penerapan sistem pertanian organik (komoditas padi)	1 kelompok	390.000.000	Subkegiatan Pengendalian dan Pemanfaatan Prasarana, Kawasan dan Komoditas Pertanian	Penerapan sistem pertanian organik (komoditas padi)	1kelompok	105.932.000	

RENCANA KERJA PERANGKAT DAERAH TAHUN 2022

No	RKPD				Hasil Analisis Kebutuhan				Catatan Penting
	Program/ Kegiatan	Indikator Kinerja	Target Capaian	Pagu Indikatif	Program/ Kegiatan	Indikator Kinerja	Target Capaian	Kebutuhan Dana	
(1)	(2)	(4)	(5)	(6)	(7)	(9)	(10)	(11)	(12)
		Luas lahan yang produktivitasnya meningkat (Pendampingan PTT ubikayu sebanyak 4 unit x 15 habantuan benih dan pupuk hayati untuk komoditas kacang hijau seluas 60 Ha, pengembangan Kawasan Padi Kaya Gizi mendukung penurunan angka stunting seluas 100 Ha)	220 ha			Luas lahan yang produktivitasnya meningkat (luas areal ubi kayu 21 Ha)	21 ha		
						Sosialisasi pembangunan pertanian (tanaman pangan, hortikultura, dan perkebunan)	16 Lokasi		
	Subkegiatan Koordinasi, Sinkronisasi dan Pelaksanaan Pengelolaan Jaringan Irigasi di Tingkat Usaha Tani	Sarana prasarana rehab jaringan irigasi tersier	10 unit (luas lahan 20 - 25 Ha/unit)	620.000.000	Subkegiatan Koordinasi, Sinkronisasi dan Pelaksanaan Pengelolaan Jaringan Irigasi di Tingkat Usaha Tani	Sarana prasarana rehab jaringan irigasi tersier	26 unit	1.482.662.000	
5	PROGRAM PENYEDIAAN DAN PENGEMBANGAN SARANA PERTANIAN (TANAMAN PANGAN)	Produksi Tanaman Pangan : 2.313.500 ton	2.313.500		PROGRAM PENYEDIAAN DAN PENGEMBANGAN SARANA PERTANIAN (TANAMAN PANGAN)	Produksi Tanaman Pangan : 2.313.500 ton	2.313.500		
	Kegiatan Pengawasan	Produksi Tanaman Pangan : 2.313.500			Kegiatan Pengawasan	Produksi Tanaman Pangan : 2.313.500 ton			

RENCANA KERJA PERANGKAT DAERAH TAHUN 2022

No	RKPD				Hasil Analisis Kebutuhan				Catatan Penting
	Program/ Kegiatan	Indikator Kinerja	Target Capaian	Pagu Indikatif	Program/ Kegiatan	Indikator Kinerja	Target Capaian	Kebutuhan Dana	
(1)	(2)	(4)	(5)	(6)	(7)	(9)	(10)	(11)	(12)
	Peredaran Sarana Pertanian	ton			Peredaran Sarana Pertanian				
	Subkegiatan Pengawasan Sebaran Pupuk, Pestisida, Alsintan dan Sarana Pendukung Pertanian	Sarana pertanian yang dapat dipenuhi	92 unit	2.265.000.000	Subkegiatan Pengawasan Sebaran Pupuk, Pestisida, Alsintan dan Sarana Pendukung Pertanian	Sarana pertanian yang dapat dipenuhi	164 unit/kelompok	4.166.041.000	
		Uji coba kartu tani untuk penyaluran pupuk bersubsidi	15 lokasi			Uji coba kartu tani untuk penyaluran pupuk bersubsidi	3 lokasi		
		Laporan hasil Komisi Pengawasan Pupuk dan Pestisida (KP3)	3 laporan			Laporan hasil Komisi Pengawasan Pupuk dan Pestisida (KP3)	3 Dokumen		
6	PROGRAM PENYEDIAAN DAN PENGEMBANGAN PRASARANA PERTANIAN (HORTIKULTURA)	Produksi Hortikultura : 402.750 ton	402.750		PROGRAM PENYEDIAAN DAN PENGEMBANGAN PRASARANA PERTANIAN (HORTIKULTURA)	Produksi Hortikultura : 402.750 ton	402.750		
	Kegiatan Penataan Prasarana Pertanian	Produksi Hortikultura : 402.750 ton			Kegiatan Penataan Prasarana Pertanian	Produksi Hortikultura : 402.750 ton			
	Subkegiatan Pengendalian dan Pemanfaatan Prasarana, Kawasan dan Komoditas Pertanian	Luas lahan yang diusahakan untuk budidaya hortikultura (aneka sayuran, tanaman buah-tanaman hias, biofarmaka, dan stroberi)	40 ha	832.000.000	Subkegiatan Pengendalian dan Pemanfaatan Prasarana, Kawasan dan Komoditas Pertanian	Luas lahan hortikultura yang produktivitasnya meningkat	102 ha	2.088.128.000	
						Pendampingan Petani Milenial Hortikultura	1 Kelompok		
						Registrasi Kebun	400 Sertifikat		

RENCANA KERJA PERANGKAT DAERAH TAHUN 2022

No	RKPD				Hasil Analisis Kebutuhan				Catatan Penting
	Program/ Kegiatan	Indikator Kinerja	Target Capaian	Pagu Indikatif	Program/ Kegiatan	Indikator Kinerja	Target Capaian	Kebutuhan Dana	
(1)	(2)	(4)	(5)	(6)	(7)	(9)	(10)	(11)	(12)
						(komoditas salak pondoh)			
	Subkegiatan Koordinasi, sinkronisasi, dan pelaksanaan pengelolaan jaringan irigasi di tingkat usaha tani	Sarana prasarana irigasi untuk hortikultura	3 unit	200.000.000					
7	PROGRAM PENYEDIAAN DAN PENGEMBANGAN SARANA PERTANIAN (PETERNAKAN)	Populasi Ternak : 628.870 Animal Unit	628.870		PROGRAM PENYEDIAAN DAN PENGEMBANGAN SARANA PERTANIAN (PETERNAKAN)	Populasi Ternak : 628.870 Animal Unit	628.870		
	Kegiatan Peningkatan Ketersediaan dan Mutu Benih/Bibit Ternak dan Tanaman Pakan Ternak, Bahan Pakan, serta Pakan Kewenangan Provinsi	Populasi Ternak : 628.870 Animal Unit			Kegiatan Peningkatan Ketersediaan dan Mutu Benih/Bibit Ternak dan Tanaman Pakan Ternak, Bahan Pakan, serta Pakan Kewenangan Provinsi	Populasi Ternak : 628.870 Animal Unit			
	Subkegiatan Pemberian Bimbingan Peningkatan Produksi Benih/Bibit Ternak dan Tanaman Pakan Ternak, Bahan Pakan, serta Pakan Kewenangan Provinsi	Penambahan populasi kambing bligon	44 ekor	1.815.000.000	Subkegiatan Pemberian Bimbingan Peningkatan Produksi Benih/Bibit Ternak dan Tanaman Pakan Ternak, Bahan Pakan, serta Pakan Kewenangan Provinsi	Penambahan populasi ayam buras/ayam lokal (58 kelompok)	29000 ekor	19.733.278.000	

RENCANA KERJA PERANGKAT DAERAH TAHUN 2022

No	RKPD				Hasil Analisis Kebutuhan				Catatan Penting
	Program/ Kegiatan	Indikator Kinerja	Target Capaian	Pagu Indikatif	Program/ Kegiatan	Indikator Kinerja	Target Capaian	Kebutuhan Dana	
(1)	(2)	(4)	(5)	(6)	(7)	(9)	(10)	(11)	(12)
		Penambahan populasi ayam buras	2.000 ekor			Penambahan populasi itik (23 kelompok)	4600 ekor		
		Penambahan populasi domba	44 ekor			Penambahan populasi ternak domba (61 kelompok)	671 ekor		
		Penambahan populasi itik	400 ekor			Penambahan populasi ternak kambing bligon (85 kelompok)	935 ekor		
		Penambahan populasi kambing perah	44 ekor			Penambahan populasi ternak kambing perah (41 kelompok)	451 ekor		
		Penambahan populasi sapi perah	30 ekor			Penambahan populasi ternak sapi potong (112 kelompok)	672 ekor		
		Penambahan populasi sapi potong	24 ekor			Tersedianya pakan ternak komplit ruminasia	4 kelompok		
		Tersedianya pakan komplit ruminasia	4 kelompok						
	Kegiatan Pengawasan Peredaran Sarana Pertanian	Populasi Ternak : 628.870 Animal Unit			Kegiatan Pengawasan Peredaran Sarana Pertanian	Populasi Ternak : 628.870 Animal Unit			
	Subkegiatan Pengawasan Sebaran Pupuk, Pestisida, Alsintan dan Sarana Pendukung Pertanian	• Pengembangan pengolahan pupuk organik	4 kelompok	150.000.000	Subkegiatan Pengawasan Sebaran Pupuk, Pestisida, Alsintan dan Sarana Pendukung Pertanian	Pengembangan pengolahan pupuk organik	17 kelompok	789.830.000	

RENCANA KERJA PERANGKAT DAERAH TAHUN 2022

No	RKPD				Hasil Analisis Kebutuhan				Catatan Penting
	Program/ Kegiatan	Indikator Kinerja	Target Capaian	Pagu Indikatif	Program/ Kegiatan	Indikator Kinerja	Target Capaian	Kebutuhan Dana	
(1)	(2)	(4)	(5)	(6)	(7)	(9)	(10)	(11)	(12)
8	PROGRAM PENGENDALIAN KESEHATAN HEWAN DAN KESEHATAN MASYARAKAT VETERINER (PETERNAKAN)	Populasi Ternak : 628.870 Animal Unit	628.870		PROGRAM PENGENDALIAN KESEHATAN HEWAN DAN KESEHATAN MASYARAKAT VETERINER (PETERNAKAN)	Populasi Ternak : 628.870 Animal Unit	628.870		
	Kegiatan Penjaminan Kesehatan Hewan, Penutupan dan Pembukaan Daerah Wabah Penyakit Hewan Menular Lintas Daerah Kabupaten/Kota dalam 1 (Satu) Daerah Provinsi	Populasi Ternak : 628.870 Animal Unit			Kegiatan Penjaminan Kesehatan Hewan, Penutupan dan Pembukaan Daerah Wabah Penyakit Hewan Menular Lintas Daerah Kabupaten/Kota dalam 1 (Satu) Daerah Provinsi	Populasi Ternak : 628.870 Animal Unit			
	Subkegiatan Pengendalian Resiko dan Penanggulangan Penyakit Hewan dan Zoonosis	• Fasilitasi Obat hewan dan vaksin	2.500 botol	172.223.000	Subkegiatan Pengendalian Resiko dan Penanggulangan Penyakit Hewan dan Zoonosis	• Fasilitasi Obat hewan dan vaksin	850 botol	83.603.000	
	Kegiatan Pengawasan Pemasukan dan Pengeluaran Hewan dan Produk Hewan Lintas Daerah Provinsi	Populasi Ternak : 628.870 Animal Unit			Kegiatan Pengawasan Pemasukan dan Pengeluaran Hewan dan Produk Hewan Lintas Daerah Provinsi	Populasi Ternak : 628.870 Animal Unit			
	Subkegiatan Penilaian Risiko Penyakit Hewan dan Keamanan Produk Hewan	• Pengawasan Pemasukan dan Pengeluaran Hewan dan Produk Hewan Lintas Daerah	5 kab/kota	35.215.000	Subkegiatan Penilaian Risiko Penyakit Hewan dan Keamanan Produk Hewan	• Terjaminnya daging hewan qurban yang aman, sehat, utuh, dan halal (ASUH)	5 kab/kota	26.705.000	

RENCANA KERJA PERANGKAT DAERAH TAHUN 2022

No	RKPD				Hasil Analisis Kebutuhan				Catatan Penting
	Program/ Kegiatan	Indikator Kinerja	Target Capaian	Pagu Indikatif	Program/ Kegiatan	Indikator Kinerja	Target Capaian	Kebutuhan Dana	
(1)	(2)	(4)	(5)	(6)	(7)	(9)	(10)	(11)	(12)
	Subkegiatan Pengawasan dan Pemeriksaan Kesehatan Hewan dan Produk Hewan di Perbatasan Lintas Daerah Provinsi	• Pengamanan hewan ternak melalui Pos Lalu Lintas Ternak (PLLT)	7 lokasi	654.540.000	Subkegiatan Pengawasan dan Pemeriksaan Kesehatan Hewan dan Produk Hewan di Perbatasan Lintas Daerah Provinsi	• Pengamanan hewan ternak melalui Pos Lalu Lintas Ternak (PLLT)	7 lokasi	560.211.000	
	Kegiatan Kesejahteraan Hewan	Populasi Ternak : 628.870 Animal Unit			Kegiatan Kesejahteraan Hewan	Populasi Ternak : 628.870 Animal Unit			
	Subkegiatan Pengelolaan Penerbitan sertifikat kesejahteraan hewan dan Nomor Kontrol Veteriner (NKV)	• Jumlah sertifikat yang dihasilkan pada pelaksanaan audit NKV terhadap unit usaha produk asal hewan yang telah memenuhi persyaratan	1 unit usaha	132.708.000	Subkegiatan Pengelolaan Penerbitan sertifikat kesejahteraan hewan dan Nomor Kontrol Veteriner (NKV)	• Jumlah sertifikat yang dihasilkan pada pelaksanaan audit NKV terhadap unit usaha produk asal hewan yang telah memenuhi persyaratan	1 unit usaha	37.243.000	
		• Meningkatnya kompetensi pengelola hewan qurban	50 orang			• Meningkatnya kompetensi pengelola hewan qurban	25 orang		
9	PROGRAM PENYULUHAN PERTANIAN	Tingkat pengetahuan dan ketrampilan SDM Pertanian : 76%	76		PROGRAM PENYULUHAN PERTANIAN	Tingkat pengetahuan dan ketrampilan SDM Pertanian : 76%	76		
	Kegiatan Pengembangan Ketenagaan Penyuluhan Pertanian	Tingkat pengetahuan dan ketrampilan SDM Pertanian : 76%			Kegiatan Pengembangan Ketenagaan Penyuluhan Pertanian	Tingkat pengetahuan dan ketrampilan SDM Pertanian : 76%			
	Subkegiatan Pengembangan Kompetensi Penyuluh Pertanian	☑ Pelatihan teknis tanaman pangan	Terlatihnya teknis pertanian	466.671.000	Subkegiatan Pengembangan Kompetensi Penyuluh Pertanian	Pelatihan Agribisnis Hortikultura	1 angkatan	195.950.000	

RENCANA KERJA PERANGKAT DAERAH TAHUN 2022

No	RKPD				Hasil Analisis Kebutuhan				Catatan Penting
	Program/ Kegiatan	Indikator Kinerja	Target Capaian	Pagu Indikatif	Program/ Kegiatan	Indikator Kinerja	Target Capaian	Kebutuhan Dana	
(1)	(2)	(4)	(5)	(6)	(7)	(9)	(10)	(11)	(12)
	ASN		tanaman pangan bagi petani dan petugas sebanyak 30 orang yang lulus dengan nilai 75 (baik) 80%		ASN				
		☑ Pelatihan teknis hortikultura	Terlatihnya teknis pertanian hortikultura bagi petani dan petugas sebanyak 90 orang yang lulus dengan nilai 75 (baik) 80%			Pelatihan Agribisnis Perkebunan	1 angkatan		
		☑ Pelatihan teknis peternakan	Terlatihnya teknis pertanian peternakan bagi petani dan petugas sebanyak 90 orang yang lulus dengan nilai 75 (baik) 80%			Pelatihan Agribisnis Tanaman Pangan	1 angkatan		

RENCANA KERJA PERANGKAT DAERAH TAHUN 2022

No	RKPD				Hasil Analisis Kebutuhan				Catatan Penting
	Program/ Kegiatan	Indikator Kinerja	Target Capaian	Pagu Indikatif	Program/ Kegiatan	Indikator Kinerja	Target Capaian	Kebutuhan Dana	
(1)	(2)	(4)	(5)	(6)	(7)	(9)	(10)	(11)	(12)
		☑ Pelatihan teknis perkebunan	Terlatihnya teknis pertanian perkebunan bagi petani dan petugas sebanyak 60 orang yang lulus dengan nilai 75 (baik) 80%			Pelatihan Pengolahan Hasil Peternakan	1 angkatan		
		Temu tugas penyuluh	1 kali			Temu Tugas Penyuluh	1 kali		
	Kegiatan Pengembangan Penerapan Penyuluhan Pertanian	Tingkat pengetahuan dan ketrampilan SDM Pertanian : 76%			Kegiatan Pengembangan Penerapan Penyuluhan Pertanian	Tingkat pengetahuan dan ketrampilan SDM Pertanian : 76%			
	Subkegiatan Diseminasi Informasi Teknis, Sosial, Ekonomi dan Inovasi Pertanian	Pembangunan/Rehab FISIK JAP	1 paket	7.772.663.000	Subkegiatan Diseminasi Informasi Teknis, Sosial, Ekonomi dan Inovasi Pertanian	Pembangunan/Rehab Fisik JAP	1 paket	3.034.545.800	
		Operasional JAP	1 tahun			Operasional Jogja Agro Park	1 tahun		
		Programa Penyuluhan	1 dokumen			Programa Penyuluhan	1 dokumen		
	Subkegiatan Pelaksanaan Penyuluhan dan Pemberdayaan Petani	Data Penilaian Kelas Kemampuan Kelompok	1 dokumen	404.538.000	Subkegiatan Pelaksanaan Penyuluhan dan Pemberdayaan Petani	Data Penilaian Kelas Kemampuan Kelompok	1 dokumen	110.662.000	
		Pemberdayaan Petani Milenial	5 kab/kota			Forum Komunikasi Petani Milenial	5 kab/kota		

RENCANA KERJA PERANGKAT DAERAH TAHUN 2022

No	RKPD				Hasil Analisis Kebutuhan				Catatan Penting
	Program/ Kegiatan	Indikator Kinerja	Target Capaian	Pagu Indikatif	Program/ Kegiatan	Indikator Kinerja	Target Capaian	Kebutuhan Dana	
(1)	(2)	(4)	(5)	(6)	(7)	(9)	(10)	(11)	(12)
		Penghargaan Bidang Pertanian	5 kategori			Penghargaan Bidang Pertanian	5 kategori		
		Publikasi dan Informasi	1 kali			Publikasi dan Informasi	1 kali		
		Keikutsertaan dalam PENAS	1 kali						
10	PROGRAM PENYEDIAAN DAN PENGEMBANGAN SARANA PERTANIAN (BPPPMBTP)	Persentase benih tanaman pangan dan hortikultura bersertifikat yang terdistribusi : 91 %	91		PROGRAM PENYEDIAAN DAN PENGEMBANGAN SARANA PERTANIAN (BPPPMBTP)	Persentase benih tanaman pangan dan hortikultura bersertifikat yang terdistribusi : 91 %	91		
	Kegiatan Pengawasan Mutu, Penyediaan dan Peredaran Benih Tanaman	Persentase benih tanaman pangan dan hortikultura bersertifikat yang terdistribusi : 91 %			Kegiatan Pengawasan Mutu, Penyediaan dan Peredaran Benih Tanaman	Persentase benih tanaman pangan dan hortikultura bersertifikat yang terdistribusi : 91 %			
	Subkegiatan Pengawasan Mutu, Penyediaan dan Peredaran Benih/Bibit Tanaman Pangan	• Produksi Benih Jagung	2.500 kg	947.956.800	Subkegiatan Pengawasan Mutu, Penyediaan dan Peredaran Benih/Bibit Tanaman Pangan	• Produksi Benih Jagung	2.550 Kg	615.759.500	
		• Produksi Benih Kacang Hijau	700 kg			• Produksi Benih Kedelai	1.400 Kg		
		• Produksi Benih Kacang Tanah	700 kg			• Produksi Benih Padi	40.500 Kg		
		• Produksi Benih Kedelai	1.800 kg			• Operasional Jogja Benih	1 tahun		

RENCANA KERJA PERANGKAT DAERAH TAHUN 2022

No	RKPD				Hasil Analisis Kebutuhan				Catatan Penting
	Program/ Kegiatan	Indikator Kinerja	Target Capaian	Pagu Indikatif	Program/ Kegiatan	Indikator Kinerja	Target Capaian	Kebutuhan Dana	
(1)	(2)	(4)	(5)	(6)	(7)	(9)	(10)	(11)	(12)
		• Produksi Benih Padi	76.200 kg			• Rekomendasi produsen dan pengedar benih Tanaman Pangan	10 rekomendasi		
		• Operasional Jogja Benih	1 tahun						
		• Rekomendasi Produsen dan Pengedar Benih/Bibit (Tanaman Pangan)	17 rekomendasi						
	Subkegiatan Pengawasan Mutu, Penyediaan dan Peredaran Benih/Bibit Hortikultura	• Rekomendasi Produsen dan Pengedar Benih (Hortikultura)	5 rekomendasi	806.676.000	Subkegiatan Pengawasan Mutu, Penyediaan dan Peredaran Benih/Bibit Hortikultura	• Rekomendasi produsen dan pengedar benih hortikultura	6 rekomendasi	493.578.000	
		• Produksi Benih Krisan	25.000 batang			• Produksi Benih Krisan	25.000 batang		
		• Produksi Benih Anggur	10 batang			• Produksi Benih Anggur	50 batang		
		• Produksi Benih Cabai	35 kg			• Produksi Benih Cabai	36 kg		
		• Produksi Benih Jamur Edibel	4.300 botol			• Produksi Benih Jamur Edibel	4.000 botol		
		• Produksi Benih Stroberi	5.000 batang			• Produksi Benih Stroberi	5.000 batang		
		• Produksi Benih Tanaman Buah	3.000 batang			• Produksi Benih Tanaman Buah	3.460 batang		
		• Produksi Benih Tanaman Hias	1.200 batang			• Produksi Benih Tanaman Hias	1.740 batang		
		• Produksi Benih Tomat	35 kg			• Produksi Benih Tomat	35 kg		
		• Rehab kubung hortikultura unit Ngipiksari	1 paket						
	Subkegiatan	• Produksi Benih	5.000 batang	159.753.600	Subkegiatan	• Produksi Benih	2.000 batang	76.301.500	

RENCANA KERJA PERANGKAT DAERAH TAHUN 2022

No	RKPD				Hasil Analisis Kebutuhan				Catatan Penting
	Program/ Kegiatan	Indikator Kinerja	Target Capaian	Pagu Indikatif	Program/ Kegiatan	Indikator Kinerja	Target Capaian	Kebutuhan Dana	
(1)	(2)	(4)	(5)	(6)	(7)	(9)	(10)	(11)	(12)
	Pengawasan Mutu, Penyediaan dan Peredaran Benih/Bibit Perkebunan	Kakao			Pengawasan Mutu, Penyediaan dan Peredaran Benih/Bibit Perkebunan	Kakao			
		• Produksi Benih Kelapa	2.500 batang			• Produksi Benih Kelapa	1.000 batang		
		• Rekomendasi Produsen dan Pengedar Benih (Tanaman Perkebunan)	1 rekomendasi			• Rekomendasi Produsen dan Pengedar Benih Perkebunan	1 rekomendasi		
	Subkegiatan Pengelolaan Penerbitan Sertifikat Benih	• Luas areal yang mengajukan sertifikasi untuk Tanaman Pangan, Hortikultura, dan Perkebunan	450 ha	132.682.000	Subkegiatan Pengelolaan Penerbitan Sertifikat Benih	• Luas areal yang mengajukan sertifikasi untuk Tanaman Pangan, Hortikultura, dan Perkebunan	250 ha	59.000.000	
11	PROGRAM PENGENDALIAN DAN PENANGGULANGAN BENCANA PERTANIAN	Persentase Pertanaman Aman dari Serangan OPT Dan DPI : 95%	95		PROGRAM PENGENDALIAN DAN PENANGGULANGAN BENCANA PERTANIAN	Persentase Pertanaman Aman dari Serangan OPT Dan DPI : 95%	95		
	Kegiatan Pengendalian dan Penanggulangan Bencana Pertanian Provinsi	Persentase Pertanaman Aman dari Serangan OPT Dan DPI : 95%			Kegiatan Pengendalian dan Penanggulangan Bencana Pertanian Provinsi	Persentase Pertanaman Aman dari Serangan OPT Dan DPI : 95%			
	Subkegiatan Pengendalian Organisme Pengganggu Tumbuhan (OPT) Tanaman Pangan, Hortikultura, dan Perkebunan	Gerakan pengendalian OPT tanaman pangan, hortikultura, dan perkebunan selama 1 tahun : padi 2800 ha, jagung 75 ha, kedelai 30 ha, salak 25 ha, cabe	1 tahun	818.870.000	Subkegiatan Pengendalian Organisme Pengganggu Tumbuhan (OPT) Tanaman Pangan, Hortikultura, dan Perkebunan	Berfungsinya Laboratorium Pengujian Mutu Produk Pertanian (LPMPP)	1 Tahun	60.000.000	

RENCANA KERJA PERANGKAT DAERAH TAHUN 2022

No	RKPD				Hasil Analisis Kebutuhan				Catatan Penting
	Program/ Kegiatan	Indikator Kinerja	Target Capaian	Pagu Indikatif	Program/ Kegiatan	Indikator Kinerja	Target Capaian	Kebutuhan Dana	
(1)	(2)	(4)	(5)	(6)	(7)	(9)	(10)	(11)	(12)
		10 ha, bawang merah 5 ha, perkebunan 62 ha							
		Berfungsinya laboratorium LPHPT	1 tahun			Dokumen data, informasi peramalan serangan organisme pengganggu tumbuhan (OPT) dan dampak perubahan iklim (DPI) sebagai dasar rekomendasi	67 Kecamatan		
		Pengendalian hama terpadu komoditas tembakau dengan sistem sekolah lapang	20 ha			Laporan pengawasan peredaran penggunaan pestisida di tingkat petani	1 Dokumen		
		Tersedianya agens hayati (untuk TPH dan perkebunan)	10 jenis			Rekomendasi tingkat residu pada produk	40 Rekomendasi		
		Berfungsinya laboratorium LPMPP	1 tahun						
		Dokumen data, informasi peramalan serangan OPT dan DPI sebagai dasar rekomendasi	67 kecamatan						
		Laporan pengawasan	1 dokumen						

RENCANA KERJA PERANGKAT DAERAH TAHUN 2022

No	RKPD				Hasil Analisis Kebutuhan				Catatan Penting
	Program/ Kegiatan	Indikator Kinerja	Target Capaian	Pagu Indikatif	Program/ Kegiatan	Indikator Kinerja	Target Capaian	Kebutuhan Dana	
(1)	(2)	(4)	(5)	(6)	(7)	(9)	(10)	(11)	(12)
		peredaran penggunaan pestisida di tingkat petani							
		Rekomendasi tingkat residu pada produk	85 rekomendasi						
		Persiapan ISO LPMPP	1 lab						
12	PROGRAM PENYEDIAAN DAN PENGEMBANGAN SARANA PERTANIAN (BPPTDK)	Persentase bibit ternak bersertifikat yang terdistribusi (98%)	98		PROGRAM PENYEDIAAN DAN PENGEMBANGAN SARANA PERTANIAN (BPPTDK)	Persentase bibit ternak bersertifikat yang terdistribusi (98%)	98		
	Kegiatan Peningkatan Ketersediaan dan Mutu Benih/Bibit Ternak dan Tanaman Pakan Ternak, Bahan Pakan, serta Pakan Kewenangan Provinsi	Persentase bibit ternak bersertifikat yang terdistribusi (98%)			Kegiatan Peningkatan Ketersediaan dan Mutu Benih/Bibit Ternak dan Tanaman Pakan Ternak, Bahan Pakan, serta Pakan Kewenangan Provinsi	Persentase bibit ternak bersertifikat yang terdistribusi (98%)			
	Subkegiatan Pengembangan dan Pelaksanaan Sistem Manajemen Mutu Benih/Bibit Ternak dan Tanaman Pakan Ternak, Bahan Pakan, serta Pakan Kewenangan Provinsi	Produksi bibit ternak (ekor) bersertifikat SKLB (Surat Keterangan Layak Bibit)	50 ekor	4.243.000.000	Subkegiatan Pengembangan dan Pelaksanaan Sistem Manajemen Mutu Benih/Bibit Ternak dan Tanaman Pakan Ternak, Bahan Pakan, serta Pakan Kewenangan Provinsi	Produksi bibit ternak (ekor) bersertifikat SKLB (Surat Keterangan Layak Bibit)	40 ekor	3.000.000.000	
		Produksi HMT rata-rata pertahun untuk ternak di	825.000 kg/tahun			Produksi HMT rata-rata pertahun untuk ternak di UPTD BPPTDK	800.000 kg/tahun		

RENCANA KERJA PERANGKAT DAERAH TAHUN 2022

No	RKPD				Hasil Analisis Kebutuhan				Catatan Penting
	Program/ Kegiatan	Indikator Kinerja	Target Capaian	Pagu Indikatif	Program/ Kegiatan	Indikator Kinerja	Target Capaian	Kebutuhan Dana	
(1)	(2)	(4)	(5)	(6)	(7)	(9)	(10)	(11)	(12)
		UPTD							
		Semen beku (dosis) yang sesuai SNI	24.000 dosis			Semen beku (dosis) yang sesuai dengan SNI	20.000 dosis		
13	PROGRAM PENGENDALIAN KESEHATAN HEWAN DAN KESEHATAN MASYARAKAT VETERINER (BPPTDK)	Persentase bibit ternak bersertifikat yang terdistribusi (98%)	98		PROGRAM PENGENDALIAN KESEHATAN HEWAN DAN KESEHATAN MASYARAKAT VETERINER (BPPTDK)	Persentase bibit ternak bersertifikat yang terdistribusi (98%)	98		
	Kegiatan Penerapan Persyaratan Teknis Sertifikasi Zona/Kompartemen Bebas Penyakit dan Unit Usaha Produk Hewan	Persentase bibit ternak bersertifikat yang terdistribusi (98%)			Kegiatan Penerapan Persyaratan Teknis Sertifikasi Zona/Kompartemen Bebas Penyakit dan Unit Usaha Produk Hewan	Persentase bibit ternak bersertifikat yang terdistribusi (98%)			
	Subkegiatan Pengujian Laboratorium Kesehatan Hewan dan kesehatan Masyarakat Veteriner	Hasil uji penyakit hewan	7.500 sampel	1.175.000.000	Subkegiatan Pengujian Laboratorium Kesehatan Hewan dan kesehatan Masyarakat Veteriner	Hasil uji penyakit hewan	7.500sampel	500.000.000	
		Hasil Uji sampel produk asal hewan	450 sampel			Hasil uji sampel produk asal hewan	300sampel		
		Terpeliharanya Status Akreditasi Laboratorium	4 ruang lingkup			Terpeliharanya status akreditasi laboratorium	4ruang lingkup		
14	PROGRAM PENYEDIAAN DAN PENGEMBANGAN PRASARANA PERTANIAN (PERKEBUNAN)	Produksi Perkebunan : 69.290 ton	69.290		PROGRAM PENYEDIAAN DAN PENGEMBANGAN PRASARANA PERTANIAN (PERKEBUNAN)	Produksi Perkebunan : 69.290 ton	69.290		

RENCANA KERJA PERANGKAT DAERAH TAHUN 2022

No	RKPD				Hasil Analisis Kebutuhan				Catatan Penting
	Program/ Kegiatan	Indikator Kinerja	Target Capaian	Pagu Indikatif	Program/ Kegiatan	Indikator Kinerja	Target Capaian	Kebutuhan Dana	
(1)	(2)	(4)	(5)	(6)	(7)	(9)	(10)	(11)	(12)
	Kegiatan Penataan Prasarana Pertanian	Produksi Perkebunan : 69.290 ton			Kegiatan Penataan Prasarana Pertanian	Produksi Perkebunan : 69.290 ton			
	Subkegiatan Pengendalian dan Pemanfaatan Prasarana, Kawasan dan Komoditas Pertanian	Budidaya tanaman tembakau sesuai GAP (cukai)	3 Kelompok	1.171.757.400	Subkegiatan Pengendalian dan Pemanfaatan Prasarana, Kawasan dan Komoditas Pertanian	Rehabilitasi tanaman teh	1 Kelompok	276.808.675	
		Budidaya Tanaman Perkebunan (kopi, cengkeh, nilam)	3 komoditas			Pengembangan Kelapa Genjah Kopyor	6 kelompok		
		Intensifikasi dan Pemeliharaan tanaman perkebunan (kakao)	3 Kelompok			Bimtek Pasca Panen / Pengolahan Perkebunan	2 angkatan		
		Pengutuhan tegakan tanaman kakao (8 ha)	4 Kelompok			Temu Kemitraan Perkebunan (Komoditas Teh)	1 angkatan		
		Pengembangan Kopi dan Teh di kawasan Turgo	2 Kelompok						
		Pengembangan Kelapa Genjah (123 Ha)	3 kelompok						
		Workshop Peningkatan produksi dan kualitas Mutu kakao melalui Pola P3S (Pangkasian, Pemupukan, Panen sering daan sanitasi Kebun)	40 orang						
		Workshop Prospek pengembangan kopi mendukung	40 orang						

RENCANA KERJA PERANGKAT DAERAH TAHUN 2022

No	RKPD				Hasil Analisis Kebutuhan				Catatan Penting
	Program/ Kegiatan	Indikator Kinerja	Target Capaian	Pagu Indikatif	Program/ Kegiatan	Indikator Kinerja	Target Capaian	Kebutuhan Dana	
(1)	(2)	(4)	(5)	(6)	(7)	(9)	(10)	(11)	(12)
		Agrowisata Kopi di D.I. Yogyakarta							
		Fasilitasi saprodi peningkatan produksi tanaman tembakau (cukai)	3 kelompok (per kelompok 2 ha)						
		Study Tiru Inovasi pengelolaan tanaman tembakau rakyat (cukai)	40 orang						
		Bimtek Pasca Panen / Pengolahan Perkebunan	2 angkatan						
		Studi Tiru ke Puslitkoka	20 orang						
		Pengujian Mutu Kopi	4 sampel						
		Sosialisasi Pangan Segar Asal Tumbuhan (PSAT) Komoditas Perkebunan(cukai)	4 angkatan						
		Temu Kemitraan Perkebunan	2 angkatan						
15	PROGRAM PENYEDIAAN DAN PENGEMBANGAN SARANA PERTANIAN (PERKEBUNAN)	Produksi Perkebunan : 69.290 ton	69.290		PROGRAM PENYEDIAAN DAN PENGEMBANGAN SARANA PERTANIAN (PERKEBUNAN)	Produksi Perkebunan : 69.290 ton	69.290		
	Kegiatan Pengawasan Peredaran Sarana Pertanian	Produksi Perkebunan : 69.290 ton			Kegiatan Pengawasan Peredaran Sarana Pertanian	Produksi Perkebunan : 69.290 ton			
	Subkegiatan Pengawasan Sebaran Pupuk,	Fasilitasi sarpras dan PPHP komoditas	4 kelompok	100.000.000					

RENCANA KERJA PERANGKAT DAERAH TAHUN 2022

No	RKPD				Hasil Analisis Kebutuhan				Catatan Penting
	Program/ Kegiatan	Indikator Kinerja	Target Capaian	Pagu Indikatif	Program/ Kegiatan	Indikator Kinerja	Target Capaian	Kebutuhan Dana	
(1)	(2)	(4)	(5)	(6)	(7)	(9)	(10)	(11)	(12)
	Pestisida, Alsintan dan Sarana Pendukung Pertanian	tembakau							
	Kegiatan Penataan Prasarana Pertanian	Produksi Perkebunan : 69.290 ton			Kegiatan Penataan Prasarana Pertanian	Produksi Perkebunan : 69.290 ton			
	Subkegiatan Koordinasi, Sinkronisasi dan Pelaksanaan Pengelolaan Jaringan Irigasi di Tingkat Usaha Tani	Pengelolaan lahan dan air	2 komoditas	25.000.000					
	PROGRAM PENINGKATAN DIVERSIFIKASI DAN KETAHANAN PANGAN MASYARAKAT	Persentase peningkatan ketersediaan dan konsumsi energi : 0.08%	0,08 %		PROGRAM PENINGKATAN DIVERSIFIKASI DAN KETAHANAN PANGAN MASYARAKAT	Persentase peningkatan ketersediaan dan konsumsi energi : 0.08%	0,08 %		
	Kegiatan Penyediaan dan Penyaluran Pangan Pokok atau Pangan Lainnya sesuai dengan Kebutuhan Daerah Provinsi dalam rangka Stabilisasi Pasokan dan Harga Pangan	Persentase peningkatan ketersediaan dan konsumsi energi : 0.08%			Kegiatan Penyediaan dan Penyaluran Pangan Pokok atau Pangan Lainnya sesuai dengan Kebutuhan Daerah Provinsi dalam rangka Stabilisasi Pasokan dan Harga Pangan	Persentase peningkatan ketersediaan dan konsumsi energi : 0.08%			
	Subkegiatan Penyediaan Informasi Harga Pangan dan Neraca Bahan Makanan	Informasi Data Cadangan Pangan	12 bulan	596.000.000	Subkegiatan Penyediaan Informasi Harga Pangan dan Neraca Bahan Makanan	Informasi Data Cadangan Pangan	12 bulan	182.558.500	
		Informasi harga komoditas pertanian (tanaman pangan,	4 jenis data			Informasi harga komoditas pertanian (tanaman pangan, hortikultura,	4 data		

RENCANA KERJA PERANGKAT DAERAH TAHUN 2022

No	RKPD				Hasil Analisis Kebutuhan				Catatan Penting
	Program/ Kegiatan	Indikator Kinerja	Target Capaian	Pagu Indikatif	Program/ Kegiatan	Indikator Kinerja	Target Capaian	Kebutuhan Dana	
(1)	(2)	(4)	(5)	(6)	(7)	(9)	(10)	(11)	(12)
		hortikultura, peternakan, dan ketahanan pangan)				peternakan, dan ketahanan pangan)			
		NBM Sementara, NBM Tetap, Prognosa Ketersediaan Pangan, ARAM I	4 dokumen			Penyusun Dokumen Ketersediaan Pangan	4 Dokumen		
		Kajian kebutuhan pangan non rumah tangga komoditi kedelai, kacang tanah, dan kacang hijau	1 paket						
		Peningkatan cadangan pangan masyarakat	7 kelompok						
		Pengembangan aplikasi Sistem Informasi Cadangan Pangan	1 paket						
	Subkegiatan Koordinasi, Sinkronisasidan PelaksanaanDistribusi Pangan Pokokdan Pangan Lainnya	Operasional Toko Tani Indonesia Center (TTIC)	1 tahun	245.000.000	Subkegiatan Koordinasi, Sinkronisasidan PelaksanaanDistribusi Pangan Pokokdan Pangan Lainnya	Operasional Toko Tani Indonesia Center (TTIC)/Pasar Mitra Tani (PMT)	1 tahun	132.795.000	
		Pengelolaan Cadangan Pangan Pemerintah Daerah (CPPD)	1 tahun			Pengelolaan Cadangan Pangan Pemerintah Daerah (CPPD)	1 tahun		
		Kajian distribusi dan akses pangan	1 paket						
	Subkegiatan PengembanganKelembagaan dan Jaringan Distribusi Pangan	pengembangan usaha pangan masyarakat (PUPM) /TTI	4 unit	275.000.000					

RENCANA KERJA PERANGKAT DAERAH TAHUN 2022

No	RKPD				Hasil Analisis Kebutuhan				Catatan Penting
	Program/ Kegiatan	Indikator Kinerja	Target Capaian	Pagu Indikatif	Program/ Kegiatan	Indikator Kinerja	Target Capaian	Kebutuhan Dana	
(1)	(2)	(4)	(5)	(6)	(7)	(9)	(10)	(11)	(12)
	Kegiatan Promosi Pencapaian Target Konsumsi Pangan Perkapita/Tahun sesuai dengan Angka Kecukupan Gizi melalui Media Provinsi	Persentase peningkatan ketersediaan dan konsumsi energi : 0.08%			Kegiatan Promosi Pencapaian Target Konsumsi Pangan Perkapita/Tahun sesuai dengan Angka Kecukupan Gizi melalui Media Provinsi	Persentase peningkatan ketersediaan dan konsumsi energi : 0.08%			
	Subkegiatan Promosi Penganekaragaman Konsumsi Pangan Berbasis Sumber Daya Lokal	Gerakan Penganekaragaman Pangan	30 lokasi	825.000.000	Subkegiatan Promosi Penganekaragaman Konsumsi Pangan Berbasis Sumber Daya Lokal	Gerakan Penganekaragaman Pangan	75 lokasi	518.292.000	
		• Promosi Pertanian dan Ketahanan Pangan	2 kali						
		• Festival pangan Lokal	1 kali						
16	PROGRAM PENGAWASAN KEAMANAN PANGAN	Persentase peningkatan ketersediaan dan konsumsi energi : 0.08%	0,08 %		PROGRAM PENGAWASAN KEAMANAN PANGAN	Persentase peningkatan ketersediaan dan konsumsi energi : 0.08%	0,08 %		
	Kegiatan Pelaksanaan Pengawasan Keamanan Pangan Segar Distribusi Lintas Daerah Kabupaten/Kota	Persentase peningkatan ketersediaan dan konsumsi energi : 0.08%			Kegiatan Pelaksanaan Pengawasan Keamanan Pangan Segar Distribusi Lintas Daerah Kabupaten/Kota	Persentase peningkatan ketersediaan dan konsumsi energi : 0.08%			
	Subkegiatan Sertifikasi Keamanan Pangan Segar Asal Tumbuhan Lintas Daerah Kabupaten/Kota	• Sertifikasi / Registrasi PSAT (Pangan Segar Asal Tumbuhan)	7 dokumen	214.525.250	Subkegiatan Sertifikasi Keamanan Pangan Segar Asal Tumbuhan Lintas Daerah Kabupaten/Kota	Sertifikasi / Registrasi PSAT (Pangan Segar Asal Tumbuhan)	5 dokumen	60.595.000	

RENCANA KERJA PERANGKAT DAERAH TAHUN 2022

No	RKPD				Hasil Analisis Kebutuhan				Catatan Penting
	Program/ Kegiatan	Indikator Kinerja	Target Capaian	Pagu Indikatif	Program/ Kegiatan	Indikator Kinerja	Target Capaian	Kebutuhan Dana	
(1)	(2)	(4)	(5)	(6)	(7)	(9)	(10)	(11)	(12)
	Subkegiatan Pengawasan Keamanan Pangan Segar Asal Tumbuhan Lintas Daerah Kabupaten/Kota	• Presentase Pengawasan dan Pembinaan Keamanan	81 %	41.518.750	Subkegiatan Rekomendasi Keamanan Pangan Segar Asal Tumbuhan Lintas Daerah Kabupaten/Kota	Persentase Pengawasan dan Pembinaan Keamanan	81 %	38.818.750	
					Subkegiatan Penguatan Kelembagaan Keamanan Pangan Segar Provinsi	Operasional Otoritas Kompeten Keamanan Pangan Daerah (OKKPD) DIY	1 Tahun	40.163.500	
17	PROGRAM PENANGANAN KERAWANAN PANGAN	Jumlah Desa Rawan Pangan : 0 desa rawan pangan	0 desa		PROGRAM PENANGANAN KERAWANAN PANGAN	Jumlah Desa Rawan Pangan : 0 desa rawan pangan	0 desa		
	Kegiatan Penyusunan Peta Kerentanan dan Ketahanan Pangan kewenangan Provinsi	Jumlah Desa Rawan Pangan : 0 desa rawan pangan			Kegiatan Penyusunan Peta Kerentanan dan Ketahanan Pangan kewenangan Provinsi	Jumlah Desa Rawan Pangan : 0 desa rawan pangan			
	Subkegiatan Kegiatan Penyusunan, Pemutakhiran dan Analisis Peta Ketahanan dan Kerentanan Pangan Provinsi dan Kabupaten/Kota	• Laporan analisis situasi pangan dan gizi	1 dokumen	95.000.000	Subkegiatan Kegiatan Penyusunan, Pemutakhiran dan Analisis Peta Ketahanan dan Kerentanan Pangan Provinsi dan Kabupaten/Kota	Laporan analisis situasi pangan dan gizi	1 dokumen	37.635.000	
		Laporan ketahanan dan kerentanan pangan	1 dokumen						
	Kegiatan Penanganan	Jumlah Desa Rawan Pangan : 0			Kegiatan Penanganan	Jumlah Desa Rawan Pangan : 0 desa rawan			

RENCANA KERJA PERANGKAT DAERAH TAHUN 2022

No	RKPD				Hasil Analisis Kebutuhan				Catatan Penting
	Program/ Kegiatan	Indikator Kinerja	Target Capaian	Pagu Indikatif	Program/ Kegiatan	Indikator Kinerja	Target Capaian	Kebutuhan Dana	
(1)	(2)	(4)	(5)	(6)	(7)	(9)	(10)	(11)	(12)
	Kerawanan Pangan Kewenangan Provinsi	desa rawan pangan			Kerawanan Pangan Kewenangan Provinsi	pangan			
	Subkegiatan Koordinasi dan Sinkronisasi Penanganan Kerawanan Pangan Provinsi	Desa mandiri pangan	6 desa	463.000.000	Subkegiatan Koordinasi dan Sinkronisasi Penanganan Kerawanan Pangan Provinsi	Peningkatan kapasitas Desa Mandiri Pangan	6 kali	55.507.000	
		Lembaga Akses Pangan Masyarakat (LAPM)	3 gapoktan						

Pendekatan yang digunakan dalam penyusunan Rencana Kerja (RENJA) Dinas Pertanian dan Ketahanan Pangan DIY melalui pendekatan partisipatif, yaitu pendekatan yang melibatkan semua pihak yang berkepentingan terhadap pembangunan pertanian dan pendekatan atas-bawah (*top down*), dan bawah-atas (*bottom-up*) yang dilaksanakan menurut jenjang pemerintahan melalui musyawarah. Forum untuk menjaring aspirasi dan usulan kegiatan yang berkaitan dengan pertanian dan peternakan dari kalangan non pemerintah dilakukan melalui forum resmi seperti dalam pelaksanaan musrenbang maupun forum tidak resmi.

Aspirasi dan usulan tersebut diterima oleh Dinas Pertanian dan Ketahanan Pangan D.I Yogyakarta, dan kemudian dilakukan kajian lebih lanjut mengenai keterkaitan usulan kegiatan dengan arah pembangunan pertanian seperti yang tertuang dalam Review Renstra Dinas Pertanian dan Ketahanan Pangan DIY serta keterkaitan dengan isu-isu penting pembangunan pertanian di DIY.

Tabel 2.17 Usulan Program dan Kegiatan dari Para Pemangku Kepentingan tahun 2022 Pemerintah Daerah Daerah Istimewa Yogyakarta

Nama Perangkat Daerah : Dinas Pertanian dan Ketahanan Pangan DIY

No	Program/Kegiatan/ Subkegiatan	Lokasi	Indikator Kinerja	Besaran/ Volume	Catatan
(1)	(2)	(3)	(4)	(5)	(6)
	PROGRAM PENYEDIAAN DAN PENGEMBANGAN PRASARANA PERTANIAN				
	Penataan Prasarana Pertanian				
1	Pengendalian dan Pemanfaatan Prasarana, Kawasan dan Komoditas Pertanian (Tanaman Pangan dan Perkebunan)	DIY	1. Korporasi petani 2. Pemanfaatan kawasan hutan	1. 1 paket 2. 1 paket	Terbatasnya lahan pertanian dan semakin turunnya jumlah petani di DIY karena prospek usaha tani yang dianggap kurang menguntungkan dibanding sektor-sektor lainnya mendorong inisiasi korporasi petani yang diharapkan dapat menjadi contoh untuk direplikasi oleh para petani di wilayah masing-masing. Pemanfaatan lahan dikawasan hutan maupun lahan-lahan kurang produktif yang selama ini terbengkalai dapat menjadi alternatif lokasi usaha

No	Program/Kegiatan/ Subkegiatan	Lokasi	Indikator Kinerja	Besaran/ Volume	Catatan
(1)	(2)	(3)	(4)	(5)	(6)
					budidaya pertanian sehingga dapat menjaga bahkan meningkatkan produksi pangan serta meningkatkan kesejahteraan petani. Inisiasi korporasi petani dan optimasi pemanfaatan lahan kurang produktif memerlukan peranserta pemerintah, masyarakat, swasta, dan akademisi.
	Pengendalian dan Pemanfaatan Prasarana, Kawasan dan Komoditas Pertanian (Hortikultura)	Bantul	Penanganan pasca panen dan pengolahan bawang merah	1 paket	Pendampingan penanganan pasca panen dan pengolahan bawang merah untuk mendukung agrowisata di Nawungan, Imogiri, Bantul
	PROGRAM PENYEDIAAN DAN PENGEMBANGAN SARANA PERTANIAN				
	Peningkatan Ketersediaan dan Mutu Benih/Bibit Ternak dan Tanaman Pakan Ternak, bahan Pakan, serta Pakan Kewenangan Provinsi				
2	Pemberian Bimbingan Peningkatan produksi Benih/Bibit Ternak dan Tanaman Pakan Ternak, Bahan Pakan, serta Pakan Kewenangan Provinsi	Sleman	Pengembangan susu	1 paket	Produksi susu di Sleman perlu diolah menjadi produk-produk yang lebih variatif sehingga lebih diminati konsumen. Kelembagaan koperasi susu yang sudah ada juga perlu pembinaan dan pendampingan intensif dari OPD/Instansi terkait.
	PROGRAM PENGENDALIAN KESEHATAN HEWAN DAN KESEHATAN MASYARAKAT VETERINER				
	Pengawasan Pemasukan dan Pengeluaran Hewan dan Produk Hewan Lintas Daerah Provinsi				
3	Penilaian Resiko Penyakit Hewan dan Keamanan Produk Hewan	DIY	Peningkatan Kapasitas SDM Pengolahan Hasil Peternakan	3 kali	Produk hasil peternakan memerlukan perhatian dan upaya khusus dalam penanganan dan pengolahannya, diperlukan

RENCANA KERJA PERANGKAT DAERAH TAHUN 2022

No	Program/Kegiatan/ Subkegiatan	Lokasi	Indikator Kinerja	Besaran/ Volume	Catatan
(1)	(2)	(3)	(4)	(5)	(6)
					dukungan OPD/Instansi terkait untuk pembinaan dan pendampingan bagi para pelaku usaha pengolahan hasil peternakan
	PROGRAM PENINGKATAN DIVERSIFIKASI DAN KETAHANAN PANGAN MASYARAKAT				
	Penyediaan Infrastruktur dan seluruh Pendukung Kemandirian Pangan pada Berbagai Sektor sesuai Kewenangan Daerah				
4	Penyediaan Informasi Harga Pangan dan Neraca Bahan Makanan	DIY	Penyusunan NBM Tetap, NBMSementara, ARAM I, Prognosa	4 dokumen	Penyajian data kondisi ketersediaan dan kebutuhan pangan di DIY memerlukan dukungan dari para pihak terkait sebagai penyedia data sesuai kewenangannya
	Penyediaan dan Penyaluran Pangan Pokok atau Pangan Lainnya sesuai dengan Kebutuhan Daerah Provinsi dalam rangka Stabilisasi Pasokan dan Harga Pangan				
5	Koordinasi, Sinkronisasi dan Pelaksanaan Distribusi Pangan Pokok dan Pangan Lainnya	DIY	1. Pengelolaan Cadangan Pangan Pemerintah Daerah(CPPD) 2. Operasional Toko Tani Indonesia Center(TTIC)/Pasar Mitra Tani	1. 1 tahun 2. 1 tahun	1. CPPD yang dimiliki Pemda DIY secara aturan dikelola oleh BUMD 2. TTIC/Pasar Mitra Tani merupakan salah satu upaya memotong rantai distribusi pangan sehingga keuntungan di tingkat petani bisa lebih besar dan harga di konsumen bisa lebih rendah dari harga pasar, pada saat terjadi instabilisasi harga pangan diperlukan kerjasama dengan para pihak terkait dalam rangka pengendalian harga pangan.
	Pelaksanaan Pengawasan Keamanan Pangan Segar Distribusi Lintas Daerah				

RENCANA KERJA PERANGKAT DAERAH TAHUN 2022

No	Program/Kegiatan/ Subkegiatan	Lokasi	Indikator Kinerja	Besaran/ Volume	Catatan
(1)	(2)	(3)	(4)	(5)	(6)
	Kabupaten/Kota				
6	Rekomendasi Keamanan Pangan Segar AsalTumbuhan Lintas Daerah Kabupaten/KotaDistribusi Lintas Daerah Kabupaten/Kota	DIY	Sosialisasi tentang dampak bahanberbahaya pada PSAT bagi kesehatan	1 paket	Pembinaan dan pengawasan keamanan pangan tidak hanya menjadi ketugasan DPKP karena kewenangannya terbatas pada PSAT dan PAH sehingga diperlukan kerjasama dengan OPD/instansi lain sesuai kewenangannya untuk mengawal keamanan pangan yang diproduksi dan beredar di DIY, salah satunya melalui Jejaring Keamanan Pangan Daerah (JKPD)
	Promosi Pencapaian Target Konsumsi Pangan Perkapita/Tahun sesuai dengan Angka Kecukupan Gizi Melalui Provinsi				
7	Promosi Penganekaragaman Konsumsi Pangan Berbasis Sumber Daya Lokal	DIY	Kampanye penganekaragaman lokal dan fasilitasi pengembangan UMKM pangan lokal	1 paket	Konsumsi pangan lokal di DIY masih perlu ditingkatkan, diperlukan inovasi pengembangan pangan lokal agar lebih diminati masyarakat dan pelaku usaha yang bergerak di bidang ini juga perlu mendapat pembinaan dan pendampingan dari OPD/instansi terkait.
	PROGRAM PENANGAN KERAWANAN PANGAN				
	Penangan Kerawanan Pangan Kewenangan Provinsi				
8	Koordinasi dan Sinkronisasi Penanganan Kerawanan Pangan Provinsi	DIY	Pengentasan Desa Rawan Pangan	1 paket	Penanganan desa rawan pangan memerlukan dukungan lintas sektor karenapenyebab dari kerawanan pangan ditentukan oleh beberapa faktor, setiap desa memiliki permasalahan yang berbeda dan diharapkan dapat diselesaikan

No	Program/Kegiatan/ Subkegiatan	Lokasi	Indikator Kinerja	Besaran/ Volume	Catatan
(1)	(2)	(3)	(4)	(5)	(6)
					dengan melibatkan peran para pihak terkait sesuai kewenangannya.
	PROGRAM PENYELENGGARAAN KEISTIMEWAAN YOGYAKARTA URUSAN KEBUDAYAAN				
	Pengembangan Kearifan Lokal dan Potensi Budaya				
9	Pengembangan Lumbung Mataraman	Kulonprogo dan Gunungkidul	Pengembangan Lumbung Mataraman Desa	2 paket	Konsep lumbung mataraman adalah menciptakan Desa yang mampu memproduksi pangan secara mandiri dengan mengoptimalkan potensi setempat, potensi yang dapat digarap oleh DPKP hanya di sektor pertanian dan pangan padahal potensi di desa sasaran beragam dan memerlukan keterlibatan OPD/instansi lain dalam pengembangannya.
	PROGRAM PENYULUHAN PERTANIAN				
	Pengembangan Penerapan Penyuluhan Pertanian				
10	Diseminasi Informasi Teknis, Sosial, Ekonomi dan Inovasi Pertanian	DIY	Bimtek Mina Padi di <i>Jogja Agro Park/Jogja Agro Techno Park</i>	1 paket	Penerapan <i>integrated farming</i> untuk menambah kesejahteraan petani
	UPTD BPPMBTP				
	PROGRAM PENYEDIAAN DAN PENGEMBANGAN SARANA PERTANIAN				
	Pengawasan Mutu, Penyediaan dan Peredaran Benih Tanaman				
11	Pengawasan Mutu, Penyediaan dan Peredaran Benih/Bibit Tanaman Pangan	DIY	Operasional Jogja Benih	1 Tahun	Pokja keanggotaan Jogja Benih dalam menyajikan data informasi dan memberikan konsultasi perbenihan/perbibitan pertanian memerlukan dukungan dari sub sektor

RENCANA KERJA PERANGKAT DAERAH TAHUN 2022

No	Program/Kegiatan/ Subkegiatan	Lokasi	Indikator Kinerja	Besaran/ Volume	Catatan
(1)	(2)	(3)	(4)	(5)	(6)
					kelautan dan perikanan, kehutanan, serta akademisi

BAB 3 TUJUAN DAN SASARAN PERANGKAT DAERAH

3.1 Telaahan terhadap Kebijakan Nasional

Dinas Pertanian dan Ketahanan Pangan DIY sebagai Satuan Kerja Perangkat Daerah, dalam merumuskan kebijakan akan memadukan antara prinsip *top-down policy* dan prinsip *bottom-up planning*. Dengan kata lain, dalam proses ini mesti diperhatikan apa yang ingin dicapai Pemerintah Pusat dan apa kegiatan yang sesuai dengan kondisi daerah, agar tujuan yang akan dicapai sesuai dengan yang ditentukan.

Penyusunan rencana program dan kegiatan dalam Rencana Kerja (Renja) akan mengacu Rencana Strategis (Renstra) Dinas sebagai penjabaran dari rencana strategis pelaksanaan arah dan kebijakan yang tercantum dalam Rencana Pembangunan Jangka Panjang (RPJP) dan Rencana Pembangunan Jangka Menengah (RPJM). Rencana Strategis Dinas Pertanian dan Ketahanan Pangan Tahun 2017-2022 berkedudukan sebagai kerangka dasar manajemen pembangunan sektor pertanian di DIY yang mencerminkan aspirasi masyarakat pertanian, dipadukan dengan *top down policy* dari Pemerintah Pusat, dan penjabaran dari amanat RPJM dan RPJP DIY. Di dalam Renstra Dinas Pertanian dan Ketahanan Pangan telah mengacu pada dokumen-dokumen perencanaan nasional antara lain :

1. Rencana Pembangunan Jangka Panjang Nasional Tahun 2005-2025
2. Rencana Pembangunan Jangka Menengah Nasional Tahun 2019-2024

Sehingga Renstra Dinas Pertanian dan Ketahanan Pangan digunakan sebagai rujukan dalam penyusunan kebijakan umum anggaran, prioritas program dan kegiatan tahunan Dinas pada Anggaran Pendapatan dan Belanja daerah (APBD), di samping sebagai rujukan dalam penyusunan usulan kegiatan yang bersumber dari dana Dekonsentrasi dan Tugas Pembantuan provinsi (APBN) serta sumber-sumber dana lainnya yang tidak mengikat.

3.2 Tujuan dan Sasaran Renja Perangkat Daerah

Berdasarkan kondisi saat ini dan tantangan yang dihadapi serta visi dan misi pembangunan yang telah dirumuskan serta permasalahan yang timbul dan tantangan serta peluang dalam rangka pembangunan pertanian, maka pembangunan pertanian diarahkan pada pencapaian sasaran strategis pembangunan pertanian.

Dinas Pertanian dan Ketahanan Pangan DIY pada tahun 2021 melaksanakan rencana kerja pembangunan pertanian dengan tujuan meningkatkan pendapatan dan kesejahteraan petani.

Dengan memperhatikan kondisi saat ini dan tantangan yang dihadapi serta visi dan misi pembangunan yang telah dirumuskan, maka pembangunan pertanian diarahkan pada pencapaian sasaran dan target kinerja sebagai berikut.

Tabel 3.1 Sasaran dan Target Kinerja Dinas Pertanian dan Ketahanan Pangan DIY

No	Tujuan (Renstra)	Sasaran (Renstra)	Indikator Tujuan / Sasaran	Target Kinerja Tujuan/Sasaran Pada Tahun Ke-				
				2018	2019	2020	2021	2022
1	Tumbuhnya perekonomian sub sektor tanaman pangan, hortikultura, perkebunan, dan peternakan di DIY (Indikator: persentase peningkatan nilai sub sektor tanaman pangan, hortikultura, perkebunan, dan peternakan dalam PDRB dari tahun 2017 ke tahun 2022 sebesar 6,15%)	Meningkatnya produksi tanaman pangan, hortikultura, perkebunan dan peternakan	Nilai sub sektor tanaman pangan, hortikultura, perkebunan dan peternakan dalam PDRB (Juta rupiah) (Sumber BPS)	N/A	7.112.249	7.183.372	7.255.205	7.327.757
2	Meningkatnya kualitas ketahanan pangan masyarakat (Indikator: persentase peningkatan Skor Pola Pangan Harapan dari tahun 2017 ke tahun 2022 sebesar 2,96%)	Terwujudnya ketahanan pangan	Skor Pola Pangan Harapan (PPH)	N/A	90,22	90,52	90,82	91,12
		Pemenuhan pangan masyarakat	Persentase pengeluaran rata-rata per kapita sebulan untuk makanan	N/A	40,29	39,74	39,19	38,65

3.3 Program dan Kegiatan

Dalam merumuskan program dan kegiatan pertanian tahun 2022, Dinas Pertanian dan Ketahanan Pangan DIY telah menentukan arah pembangunan pertanian tahun 2022 yaitu :

1. Peningkatan produksi tanaman dan populasi ternak yang berdampak bagi peningkatan pendapatan petani;
2. Peningkatan daya saing produk pertanian melalui standardisasi produk dan proses, peningkatan rantai pasok, mutu dan keamanan pangan;
3. Pengembangan infrastruktur (lahan, air, sarana dan prasarana);
4. Pengembangan kawasan yang berdampak terhadap pendapatan petani;
5. Pengembangan sentra-sentra pembibitan ternak lokal;
6. Pendampingan dan pengawalan kelompok tani.
7. Peningkatan kapasitas tenaga penyuluh, pemantapan kelembagaan penyuluhan, dan peningkatan koordinasi penyelenggaraan penyuluhan;
8. Pemantapan ketersediaan dan kewaspadaan pangan melalui koordinasi lintas sektor;
9. Peningkatan cadangan pangan daerah (masyarakat dan pemerintah);
10. Peningkatan diversifikasi/penganekaragaman pangan berbasis pangan lokal;
11. Penanganan keamanan pangan, pengawasan pangan beredar, dan sertifikasi/registrasi Pangan Segar Asal Tumbuhan;
12. Pengembangan distribusi pangan yang merata dan terjangkau, stabilisasi harga pangan strategis, dan pemantauan distribusi, harga, akses pangan;
13. Penyelenggaraan dan pelaksanaan Pusat Perbenihan;
14. Penurunan jumlah Desa Rawan Pangan;
15. Peningkatan aksesibilitas pangan masyarakat;
16. Pemenuhan kecukupan pangan masyarakat.

Kebijakan-kebijakan tersebut selanjutnya dijabarkan dan disusun dalam program-program yang implementatif dan secara operasional diwujudkan melalui kegiatan-kegiatan dengan indikator kinerja yang terukur. Kebijakan yang telah ditetapkan didukung dengan kerangka strategi sebagai berikut :

1. Peningkatan dan pengamanan produksi komoditas utama dan unggulan daerah;
2. Peningkatan mutu produk tanaman pangan hortikultura berbasis sumber daya lokal yang berkelanjutan;
3. Penguatan kelembagaan petani dan pemberdayaan petani dalam melakukan agribisnis produk unggul pertanian untuk meningkatkan akses petani terhadap faktor produksi,

teknologi, informasi, pemasaran maupun akses permodalan sehingga dapat meningkatkan kualitas SDM petani;

4. Peningkatan penggunaan aplikasi teknologi pertanian oleh masyarakat;
5. Pengembangan potensi ternak lokal;
6. Pengembangan kawasan berbasis komoditas unggulan;
7. Pembangunan sentra-sentra pembibitan ternak lokal;
8. Perlindungan lahan pertanian pangan berkelanjutan;
9. Pengembangan teknologi produksi pertanian domestik melalui penerapan *Good Agriculture Practices (GAP)/Standard Operating Procedure (SOP)*;
10. Pengendalian organisme pengganggu tumbuhan (OPT), pengendalian penyakit hewan menular strategis dan penanganan dampak bencana alam dan perubahan iklim untuk mengamankan produksi pertanian;
11. Penyediaansarana prasarana (pupuk, benih, bahan pengendalian OPT, alsintan, sumber daya air, dan permodalan);
12. Peningkatan nilai tambah produk pertanian melalui penerapan *Good Handling Practices (GHP), Good Manufacturing Practices (GMP), Good Distribution Practices (GDP)* dan *Good Marketing/Retail Practices (GRP)*;
13. Peningkatan promosi dan pemasaran produk pertanian di pasar domestik maupun internasional;
14. Perlindungan petani melalui regulasi subsidi harga produk;
15. Fasilitasi prasarana dan sarana penyediaan pangan asal hewan yang Aman, Sehat, Utuh dan Halal (ASUH);
16. Penumbuhkembangan minat generasi muda bekerja di sektor pertanian melalui penumbuhan wirausahawan muda pertanian, pemberian modal usaha bagi generasi muda yang bergerak di sektor pertanian, pendidikan dan latihan khusus pertanian/agribisnis pertanian bagi generasi muda;
17. Pengembangan kemitraan antar poktan/gapoktan/lembaga petani dengan pihak ketiga dalam membangun rantai pasokan (*supply chain management*);

Dalam upaya pencapaian visi, misi, tujuan, sasaran dan arah pembangunan pertanian kemudian dijabarkan secara lebih sistematis melalui perumusan program prioritas daerah tahun 2022. Adapun program prioritas Dinas Pertanian dan Ketahanan Pangan DIY adalah sebagai berikut :

No	Sebelum Permendagri 90 Tahun 2019	Permendagri 90 Tahun 2019
1	Program Peningkatan Ketersediaan, Akses, dan Konsumsi Pangan	1. Program Peningkatan Diversifikasi dan Ketahanan Pangan Masyarakat

No	Sebelum Permendagri 90 Tahun 2019	Permendagri 90 Tahun 2019
		2. Program Pengawasan Keamanan Pangan
2	Program Pemberdayaan Daerah Rawan Pangan	Program Penanganan Kerawanan Pangan
3	Program Peningkatan Produksi Tanaman Pangan	1. Program Penyediaan dan Pengembangan Prasarana Pertanian (Tanaman Pangan) 2. Program Penyediaan dan Pengembangan Sarana Pertanian (Tanaman Pangan)
4	Program Peningkatan Produksi Hortikultura	Program Penyediaan dan Pengembangan Prasarana Pertanian (Hortikultura)
5	Program Peningkatan Populasi Peternakan	1. Program Penyediaan dan Pengembangan Sarana Pertanian (Peternakan) 2. Program Pengendalian Kesehatan Hewan dan Kesehatan Masyarakat Veteriner (Peternakan)
6	Program Pengembangan SDM Pertanian dan Penyuluhan	Program Penyuluhan Pertanian
7	Program Pengembangan Perbenihan Pertanian	Program Penyediaan dan Pengembangan Sarana Pertanian (BPPMBTP)
8	Program Pengawasan dan Sertifikasi Benih Pertanian	
9	Program Perlindungan Tanaman Pertanian	Program Pengendalian dan Penanggulangan Bencana Pertanian
10	Program Pengembangan Perbibitan Ternak dan Diagnostik Kehewan	1. Program Penyediaan dan Pengembangan Sarana Pertanian (BPPTDK) 2. Program Pengendalian Kesehatan Hewan dan Kesehatan Masyarakat Veteriner (BPPTDK)
11	Program Peningkatan Produksi Perkebunan	1. Program Penyediaan dan Pengembangan Prasarana Pertanian (Perkebunan) 2. Program Penyediaan dan Pengembangan

No	Sebelum Permendagri 90 Tahun 2019	Permendagri 90 Tahun 2019
		Sarana Pertanian (Perkebunan)

Tahun 2022 Dinas Pertanian dan Ketahanan Pangan DIY mengawal kegiatan strategis pemerintah daerah yaitu Pertanian Terpadu *Jogja Agro Park*.

Usulan program/kegiatan tahun 2022 merupakan hasil dari usulan program/kegiatan yang tertampung dalam forum OPD yang diselenggarakan Dinas Pertanian dan Ketahanan Pangan DIY. Disamping itu pada forum sektoral kewilayahan dengan kabupaten/kota yang diselenggarakan Bappeda DIY.

Selanjutnya sesuai Permendagri Nomer 86 tahun 2017 tentang tata cara perencanaan, pengendalian dan evaluasi pembangunan daerah, tata cara evaluasi rancangan peraturan daerah tentang rencana pembangunan jangka panjang daerah dan rencana pembangunan jangka menengah daerah, serta tata cara perubahan rencana pembangunan jangka panjang daerah, rencana pembangunan jangka menengah daerah, dan rencana kerja pemerintah daerah, disusun Rumusan Rencana Program dan Kegiatan Dinas Pertanian dan Ketahanan Pangan DIY Tahun 2022 dan Prakiraan Maju Tahun 2023 disajikan dalam bentuk tabel sebagai berikut.

RENCANA KERJA PERANGKAT DAERAH TAHUN 2022

Tabel 3.2 Rumusan Rencana Program dan Kegiatan Perangkat Daerah tahun 2022 dan Prakiraan Maju Tahun 2023 Pemerintah Daerah Daerah Istimewa Yogyakarta

Nama Perangkat Daerah : Dinas Pertanian dan Ketahanan Pangan DIY

Nomor	Urusan/Bidang Urusan Pemerintahan Daerah dan Program/Kegiatan	Lokasi	Indikator Kinerja						Pagu Indikatif	Prakiraan Maju	
			Hasil Program		Keluaran Sub Kegiatan		Hasil Kegiatan				
			Tolok Ukur	Target	Tolok Ukur	Target	Tolok Ukur	Target			
(1)	(2)	(3)	(4)	(5)	(6)	(7)	(8)	(9)	(10)	(11)	
2	Wajib										
2.09	PANGAN								1.066.364.750	1.459.401.250	
3.27.2.09.2.22.02.0000	Dinas Pertanian dan Ketahanan Pangan										
2.09.03	PROGRAM PENINGKATAN DIVERSIFIKASI DAN KETAHANAN PANGAN MASYARAKAT (P90)								833.645.500	991.588.850	
2.09.03.1.01	Penyediaan dan Penyaluran Pangan Pokok atau Pangan Lainnya sesuai dengan Kebutuhan Daerah Provinsi dalam Rangka Stabilisasi Pasokan dan Harga Pangan (K90)								315.353.500	376.588.850	
2.09.03.1.01.01	Penyediaan Informasi Harga Pangan dan Neraca Bahan Makanan (S90)	4 Kab / 1 Kota	Persentase peningkatan ketersediaan dan konsumsi energi	0.08 %	Informasi harga komoditas pertanian (tanaman pangan, hortikultura, peternakan, dan ketahanan pangan)	4 data	Dukungan terhadap capaian Program Peningkatan Diversifikasi dan Ketahanan Pangan Masyarakat	45.00%	182.558.500	200.814.350	
					Informasi Data Cadangan Pangan	12 bulan					
					Penyusunan dokumen ketersediaan pangan	4 Dokumen					
2.09.03.1.01.03	Koordinasi, Sinkronisasi dan Pelaksanaan Distribusi Pangan Pokok Dan Pangan Lainnya (S90)	DIY	Persentase peningkatan ketersediaan dan	0.08 %	Operasional Toko Tani Indonesia Center (TTIC)/Pasar Mitra Tani (PMT)	1 tahun	Dukungan terhadap capaian Program	45.00%	132.795.000	175.774.500	

RENCANA KERJA PERANGKAT DAERAH TAHUN 2022

Nomor	Urusan/Bidang Urusan Pemerintahan Daerah dan Program/Kegiatan	Lokasi	Indikator Kinerja						Pagu Indikatif	Prakiraan Maju	
			Hasil Program		Keluaran SubKegiatan		Hasil Kegiatan				
			Tolok Ukur	Target	Tolok Ukur	Target	Tolok Ukur	Target			
(1)	(2)	(3)	(4)	(5)	(6)	(7)	(8)	(9)	(10)	(11)	
			konsumsi energi					Peningkatan Diversifikasi dan Ketahanan Pangan Masyarakat			
					Pengelolaan Cadangan Pangan Pemerintah Daerah (CPPD)	1 tahun					
2.09.03.1.04	Promosi Pencapaian Target Konsumsi Pangan Perkapita/Tahun Sesuai dengan Angka Kecukupan Gizi melalui Media Provinsi (K90)								518.292.000	615.000.000	
2.09.03.1.04.01	Promosi Penganekaragaman Konsumsi Pangan Berbasis Sumber Daya Lokal (S90)	4 Kab / 1 Kota	Persentase peningkatan ketersediaan dan konsumsi energi	0.08 %	Gerakan Penganekaragaman Pangan	75 lokasi		Dukungan terhadap capaian Program Peningkatan Diversifikasi dan Ketahanan Pangan Masyarakat	55,00%	518.292.000	615.000.000
2.09.05	PROGRAM PENGAWASAN KEAMANAN PANGAN (P90)*								139.577.250	163.597.500	
2.09.05.1.01	Pelaksanaan Pengawasan Keamanan Pangan Segar Distribusi Lintas Daerah Kabupaten/Kota (K90)								139.577.250	163.597.500	
2.09.05.1.01.02	Sertifikasi Keamanan Pangan Segar Asal Tumbuhan Lintas Daerah Kabupaten/Kota (S90)	4 Kab / 1 Kota	Persentase peningkatan ketersediaan dan konsumsi	0.08 %	Sertifikat dan Register PSAT (Pangan Segar Asal Tumbuhan)	5 dokumen		Dukungan terhadap capaian Program Pengawasan	100%	60.595.000	69.625.000

RENCANA KERJA PERANGKAT DAERAH TAHUN 2022

Nomor	Urusan/Bidang Urusan Pemerintahan Daerah dan Program/Kegiatan	Lokasi	Indikator Kinerja						Pagu Indikatif	Prakiraan Maju	
			Hasil Program		Keluaran SubKegiatan		Hasil Kegiatan				
			Tolok Ukur	Target	Tolok Ukur	Target	Tolok Ukur	Target			
(1)	(2)	(3)	(4)	(5)	(6)	(7)	(8)	(9)	(10)	(11)	
			energi					Keamanan Pangan			
2.09.05.1.01.04	Rekomendasi Keamanan Pangan Segar Asal Tumbuhan Lintas Daerah Kabupaten/Kota (S90)	4 Kab / 1 Kota	Persentase peningkatan ketersediaan dan konsumsi energi	0.08 %	Persentase Pengawasan dan Pembinaan Keamanan Pangan	81%		Dukungan terhadap capaian Program Pengawasan Keamanan Pangan	100%	38.818.750	49.822.500
2.09.05.1.01.01	Penguatan Kelembagaan Keamanan Pangan Segar Provinsi (S90)	Kota Yogyakarta	Persentase peningkatan ketersediaan dan konsumsi energi	0.08 %	Operasional Otoritas Kompeten Keamanan Pangan Daerah (OKKPD) DIY	1 Tahun		Dukungan terhadap capaian Program Pengawasan Keamanan Pangan	100%	40.163.500	44.150.000
2.09.04	PROGRAM PENANGANAN KERAWANAN PANGAN (P90)									93.142.000	304.214.900
2.09.04.1.02	Penanganan Kerawanan Pangan Kewenangan Propinsi (K90)									55.507.000	251.266.400
2.09.04.1.02.01	Koordinasi dan Sinkronisasi Penanganan Kerawanan Pangan Provinsi (S90)	Girimulyo Karangmojo Kokap Pajangan Panggung Playen Pleret Rongkop Samigaluh Seyegan Srandakan Turi Ngipak Hargomulyo Hargotirto Kalirejo Guwosari Girikarto Trimurti	Jumlah Desa Rawan Pangan	0 desa rawan pangan	Peningkatan kapasitas Desa Mandiri Pangan	6 kali		Dukungan terhadap capaian Program Penanganan Kerawanan Pangan	75%	55.507.000	251.266.400

RENCANA KERJA PERANGKAT DAERAH TAHUN 2022

Nomor	Urusan/Bidang Urusan Pemerintahan Daerah dan Program/Kegiatan	Lokasi	Indikator Kinerja						Pagu Indikatif	Prakiraan Maju
			Hasil Program		Keluaran SubKegiatan		Hasil Kegiatan			
			Tolok Ukur	Target	Tolok Ukur	Target	Tolok Ukur	Target		
(1)	(2)	(3)	(4)	(5)	(6)	(7)	(8)	(9)	(10)	(11)
2.09.04.1.01	Penyusunan Peta Kerentanan dan Ketahanan Pangan kewenangan Provinsi (K90)								37.635.000	52.948.500
2.09.04.1.01.01	Penyusunan, Pemutakhiran dan Analisis Peta Ketahanan dan Kerentanan Pangan Provinsi dan Kabupaten/Kota (S90)	Dinas Pertanian dan Ketahanan Pangan	Jumlah Desa Rawan Pangan	0 desa rawan pangan	Laporan analisis situasi pangan dan gizi	1 dokumen	Dukungan terhadap capaian Program Penanganan Kerawanan Pangan	25%	37.635.000	52.948.500
3.27	PERTANIAN								96.740.138.851	109.489.055.029
3.27.2.09.2.22 .02.0000	Dinas Pertanian dan Ketahanan Pangan									
3.27.01	PROGRAM PENUNJANG URUSAN PEMERINTAHAN DAERAH (P90)*								59.269.064.801	68.671.008.849
3.27.01.1.06	Administrasi Umum Perangkat Daerah (K90)								190.990.000	756.422.800
3.27.01.1.06.09	Penyelenggaraan Rapat Kordinasi dan Konsultasi SKPD	Dinas Pertanian dan Ketahanan Pangan	Persentase Pemenuhan Pelayanan Administrasi Perkantoran	100 %	Terselenggaranya konsultasi dan koordinasi	1 tahun	Dukungan terhadap capaian Program Penunjang Urusan Pemerintahan Daerah Provinsi	1,18%	87.056.000	625.266.400
					Tersedianya makanan dan minuman rapat	1 tahun				
					Terkelolanya arsip dinas	1 tahun				
3.27.01.1.06.01	Penyediaan Komponen Instalasi Listrik/Penerangan Bangunan Kantor (S90)	Dinas Pertanian dan Ketahanan Pangan	Persentase Pemenuhan Pelayanan Administrasi Perkantoran	100 %	Komponen Insalasi Listrik	10 macam	Dukungan terhadap capaian Program Penunjang Urusan	1,18%	22.708.000	25.444.100

RENCANA KERJA PERANGKAT DAERAH TAHUN 2022

Nomor	Urusan/Bidang Urusan Pemerintahan Daerah dan Program/Kegiatan	Lokasi	Indikator Kinerja						Pagu Indikatif	Prakiraan Maju	
			Hasil Program		Keluaran SubKegiatan		Hasil Kegiatan				
			Tolok Ukur	Target	Tolok Ukur	Target	Tolok Ukur	Target			
(1)	(2)	(3)	(4)	(5)	(6)	(7)	(8)	(9)	(10)	(11)	
								Pemerintahan Daerah Provinsi			
3.27.01.1.06.05	Penyediaan Barang Cetak dan Penggandaan (S90)	Dinas Pertanian dan Ketahanan Pangan	Persentase Pemenuhan Pelayanan Administrasi Perkantoran	100 %	Barang cetakan, penggandaan dan penjiilidan	3 jenis		Dukungan terhadap capaian Program Penunjang Urusan Pemerintahan Daerah Provinsi	1,18%	62.961.000	68.890.250
3.27.01.1.06.06	Penyediaan Bahan Bacaan dan Peraturan Perundang-undangan (S90)	Dinas Pertanian dan Ketahanan Pangan	Persentase Pemenuhan Pelayanan Administrasi Perkantoran	100 %	Langganan surat kabar	1 jenis		Dukungan terhadap capaian Program Penunjang Urusan Pemerintahan Daerah Provinsi	1,18%	4.800.000	21.357.600
3.27.01.1.06.03	Penyediaan Peralatan Rumah Tangga (S90)	Dinas Pertanian dan Ketahanan Pangan	Persentase Pemenuhan Pelayanan Administrasi Perkantoran	100 %	Peralatan rumah tangga perkantoran	10 macam		Dukungan terhadap capaian Program Penunjang Urusan Pemerintahan Daerah Provinsi	0,82%	13.465.000	15.464.450
3.27.01.1.08	Penyediaan Jasa Penunjang Urusan Pemerintahan Daerah (K90)									3.315.525.436	3.939.764.462
3.27.01.1.08.01	Penyediaan Jasa Surat Menyurat (S90)	Dinas Pertanian dan Ketahanan Pangan	Persentase Pemenuhan Pelayanan Administrasi Perkantoran	100 %	ATK	40 jenis		Dukungan terhadap capaian Program Penunjang Urusan Pemerintahan Daerah Provinsi	4,67%	79.882.000	100.394.300
					Benda pos	1 jenis					

RENCANA KERJA PERANGKAT DAERAH TAHUN 2022

Nomor	Urusan/Bidang Urusan Pemerintahan Daerah dan Program/Kegiatan	Lokasi	Indikator Kinerja						Pagu Indikatif	Prakiraan Maju
			Hasil Program		Keluaran SubKegiatan		Hasil Kegiatan			
			Tolok Ukur	Target	Tolok Ukur	Target	Tolok Ukur	Target		
(1)	(2)	(3)	(4)	(5)	(6)	(7)	(8)	(9)	(10)	(11)
					Surat masuk	1 tahun				
					Surat Keluar	1 tahun				
3.27.01.1.08.04	Penyediaan Jasa Pelayanan Umum Kantor(S90)	Dinas Pertanian dan Ketahanan Pangan	Persentase Pemenuhan Pelayanan Administrasi Perkantoran	100 %	Pembayaran keamanan kantor	1 tahun	Dukungan terhadap capaian Program Penunjang Urusan Pemerintahan Daerah Provinsi	4,67%	2.273.948.136	2.607.642.081
					Pembayaran jasa kebersihan	1 tahun				
					Pembayaran jasa retribusi sampah	1 tahun				
3.27.01.1.08.02	Penyediaan Jasa Komunikasi, Sumber Daya Air dan Listrik (S90)	Dinas Pertanian dan Ketahanan Pangan	Persentase Pemenuhan Pelayanan Administrasi Perkantoran	100 %	Pembayaran tagihan rekening listrik	1 tahun	Dukungan terhadap capaian Program Penunjang Urusan Pemerintahan Daerah Provinsi	4,67%	961.695.300	1.231.728.081
					Pembayaran tagihan rekening telepon	1 tahun				
					Pembayaran tagihan rekening air	1 tahun				
					Pembayaran langganan virtual meeting	1 tahun				
3.27.01.1.09	Pemeliharaan Barang Milik Daerah Penunjang Urusan Pemerintahan Daerah (K90)								1.008.072.343	5.218.941.740
3.27.01.1.09.01	Penyediaan Jasa Pemeliharaan, Biaya Pemeliharaan dan Pajak Kendaraan Perorangan Dinas atau Kendaraan Dinas Jabatan (S90)	Dinas Pertanian dan Ketahanan Pangan	Persentase Pemenuhan Pelayanan Administrasi Perkantoran	100 %	Terbayarnya pajak kendaraan dinas jabatan	1 tahun	Dukungan terhadap capaian Program Penunjang Urusan	7,07%	37.216.000	40.937.600

RENCANA KERJA PERANGKAT DAERAH TAHUN 2022

Nomor	Urusan/Bidang Urusan Pemerintahan Daerah dan Program/Kegiatan	Lokasi	Indikator Kinerja						Pagu Indikatif	Prakiraan Maju	
			Hasil Program		Keluaran SubKegiatan		Hasil Kegiatan				
			Tolok Ukur	Target	Tolok Ukur	Target	Tolok Ukur	Target			
(1)	(2)	(3)	(4)	(5)	(6)	(7)	(8)	(9)	(10)	(11)	
								Pemerintahan Daerah Provinsi			
					Terpeliharanya kendaraan dinas jabatan	1 tahun					
3.27.01.1.09.02	Penyediaan Jasa Pemeliharaan, Biaya Pemeliharaan, Pajak dan Perizinan Kendaraan Dinas Operasional atau Lapangan (S90)	Dinas Pertanian dan Ketahanan Pangan	Persentase Pemenuhan Pelayanan Administrasi Perkantoran	100 %	Terbayarnya pajak kendaraan dinas operasional atau lapangan	1 tahun		Dukungan terhadap capaian Program Penunjang Urusan Pemerintahan Daerah Provinsi	7,07%	577.502.200	920.796.340
		Dinas Pertanian dan Ketahanan Pangan	Persentase Pemenuhan Kebutuhan Sarana dan Prasarana Aparatur	100 %	Terpeliharanya kendaraan dinas operasional atau lapangan	1 tahun					
3.27.01.1.09.06	Pemeliharaan Peralatan dan Mesin Lainnya (S90)	Dinas Pertanian dan Ketahanan Pangan	Persentase Pemenuhan Pelayanan Administrasi Perkantoran	100 %	Komputer	39 unit		Dukungan terhadap capaian Program Penunjang Urusan Pemerintahan Daerah Provinsi	7,07%	35.030.000	64.229.000
					Laptop/notebook	6 unit					
					Pemeliharaan jaringan internet	1 tahun					
					Mesin Ketik manual	2 unit					
					LCD	3 unit					
3.27.01.1.09.09	Pemeliharaan/Rehabilitasi Gedung Kantor dan Bangunan Lainnya (S90)	Dinas Pertanian dan Ketahanan Pangan	Persentase Pemenuhan Kebutuhan Sarana dan Prasarana Aparatur	100 %	Pemeliharaan Sanitasi Air dan Kamar Mandi	1 paket		Dukungan terhadap capaian Program Penunjang Urusan	7,07%	320.554.143	4.119.410.800

RENCANA KERJA PERANGKAT DAERAH TAHUN 2022

Nomor	Urusan/Bidang Urusan Pemerintahan Daerah dan Program/Kegiatan	Lokasi	Indikator Kinerja						Pagu Indikatif	Prakiraan Maju	
			Hasil Program		Keluaran SubKegiatan		Hasil Kegiatan				
			Tolok Ukur	Target	Tolok Ukur	Target	Tolok Ukur	Target			
(1)	(2)	(3)	(4)	(5)	(6)	(7)	(8)	(9)	(10)	(11)	
								Pemerintahan Daerah Provinsi			
					Pemeliharaan Gedung A lantai 2	1 paket					
					Rehabilitasi Laboratorium Unit DK	1 Paket					
					Penambahan daya listrik di unit BP3MBTP	1 paket					
3.27.01.1.09.11	Pemeliharaan/Rehabilitasi Sarana dan Prasarana Pendukung Gedung Kantor atau Bangunan Lainnya (S90)	Dinas Pertanian dan Ketahanan Pangan	Persentase Peningkatan Kualitas Pegawai dan Peningkatan Kapasitas Sumber Daya Aparatur	100 %	Pemeliharaan Berkala AC	1 tahun		Dukungan terhadap capaian Program Penunjang Urusan Pemerintahan Daerah Provinsi	7,07%	37.770.000	73.568.000
					Pemeliharaan Generator Set	1 tahun					
3.27.01.1.05	Administrasi Kepegawaian Perangkat Daerah (K90)									32.214.000	39.395.400
3.27.01.1.05.05	Monitoring, Evaluasi, dan Penilaian Kinerja Pegawai (S9)	Dinas Pertanian dan Ketahanan Pangan	Persentase Pemenuhan Pelayanan Administrasi Perkantoran	100 %	Terfasilitasinya penilaian Angka Kredit bagi Jabatan Fungsional Tertentu (JFT)	1 tahun		Dukungan terhadap capaian Program Penunjang Urusan Pemerintahan Daerah Provinsi	0,05%	32.214.000	39.395.400
3.27.01.1.01	Perencanaan, Penganggaran, dan Evaluasi Kinerja Perangkat Daerah (K90)									92.663.000	121.565.000
3.27.01.1.01.01	Penyusunan Dokumen Perencanaan Perangkat Daerah (S90)	Dinas Pertanian dan Ketahanan Pangan	Persentase Pemenuhan Pelayanan Administrasi Perkantoran	100 %	Rancangan Awal Renstra DPKP DIY 2022-2027	1 dokumen		Dukungan terhadap capaian Program Penunjang Urusan Pemerintahan	0,17%	46.304.000	61.600.000

RENCANA KERJA PERANGKAT DAERAH TAHUN 2022

Nomor	Urusan/Bidang Urusan Pemerintahan Daerah dan Program/Kegiatan	Lokasi	Indikator Kinerja						Pagu Indikatif	Prakiraan Maju	
			Hasil Program		Keluaran SubKegiatan		Hasil Kegiatan				
			Tolok Ukur	Target	Tolok Ukur	Target	Tolok Ukur	Target			
(1)	(2)	(3)	(4)	(5)	(6)	(7)	(8)	(9)	(10)	(11)	
							Daerah Provinsi				
					Renja 2023	1 dokumen					
					Renja Perubahan 2022	1 dokumen					
					ROPK 2023	1 dokumen					
3.27.01.1.01.07	Evaluasi Kinerja Perangkat Daerah (S90)	Dinas Pertanian dan Ketahanan Pangan	Persentase Pemenuhan Pelayanan Administrasi Perkantoran	100 %	Dokumen LKj IP dengan nilai AKIP A (Skor 84,5)	1 dokumen	Dukungan terhadap capaian Program Penunjang Urusan Pemerintahan Daerah Provinsi	0,17%	27.636.000	38.730.000	
					Konsep/Bahan LKPJ	1 dokumen					
					Konsep/Bahan LPPD	1 dokumen					
3.27.01.1.01.04	Koordinasi dan Penyusunan DPA-SKPD (S90)	Dinas Pertanian dan Ketahanan Pangan	Persentase Pemenuhan Pelayanan Administrasi Perkantoran	100 %	DPA Tahun 2023	1 dokumen	Dukungan terhadap capaian Program Penunjang Urusan Pemerintahan Daerah Provinsi	0,17%	18.723.000	21.235.000	
					DPPA Tahun 2022	1 dokumen					
					RKA Perubahan Tahun 2022	1 dokumen					
					RKA Tahun 2023	1 dokumen					
3.27.01.1.02	Administrasi Keuangan Perangkat Daerah (K90)								54.542.480.022	58.499.603.447	
3.27.01.1.02.07	Koordinasi dan Penyusunan Laporan Keuangan Bulanan/Triwulanan/Semesteran SKPD (S90)	Dinas Pertanian dan Ketahanan Pangan	Persentase Pemenuhan Pelayanan Administrasi Perkantoran	100 %	Realisasi sesuai dengan anggaran kas yang telah ditetapkan: Laporan keuangan SKPD dengan deviasi 1%	100%	Dukungan terhadap capaian Program Penunjang	85,58 %	12.855.000	0	

RENCANA KERJA PERANGKAT DAERAH TAHUN 2022

Nomor	Urusan/Bidang Urusan Pemerintahan Daerah dan Program/Kegiatan	Lokasi	Indikator Kinerja						Pagu Indikatif	Prakiraan Maju	
			Hasil Program		Keluaran SubKegiatan		Hasil Kegiatan				
			Tolok Ukur	Target	Tolok Ukur	Target	Tolok Ukur	Target			
(1)	(2)	(3)	(4)	(5)	(6)	(7)	(8)	(9)	(10)	(11)	
								Urusan Pemerintahan Daerah Provinsi			
3.27.01.1.02.01	Penyediaan Gaji dan Tunjangan ASN (S90)	Dinas Pertanian dan Ketahanan Pangan	Persentase Pemenuhan Pelayanan Administrasi Perkantoran	100 %	Tersedianya anggaran gaji untuk ASN dan tenaga bantu	1 tahun		Dukungan terhadap capaian Program Penunjang Urusan Pemerintahan Daerah Provinsi	85,58 %	54.374.165.022	58.329.812.447
3.27.01.1.02.03	Pelaksanaan Penatausahaan dan Pengujian/Verifikasi Keuangan SKPD (S90)	Dinas Pertanian dan Ketahanan Pangan	Persentase Pemenuhan Pelayanan Administrasi Perkantoran	100 %	Terlaksananya penatausahaan dan pengujian/verifikasi keuangan OPD	1 tahun		Dukungan terhadap capaian Program Penunjang Urusan Pemerintahan Daerah Provinsi	85,58 %	155.460.000	169.791.000
3.27.01.1.03	Administrasi Barang Milik Daerah pada Perangkat Daerah (K90)									87.120.000	95.316.000
3.27.01.1.03.06	Penatausahaan Barang Milik Daerah pada SKPD (S90)	Dinas Pertanian dan Ketahanan Pangan	Persentase Pemenuhan Pelayanan Administrasi Perkantoran	100 %	Terlaksananya penatausahaan BMD sesuai dengan ketentuan yang berlaku	1 tahun		Dukungan terhadap capaian Program Penunjang Urusan Pemerintahan Daerah Provinsi	0,13%	87.120.000	95.316.000
3.27.02	PROGRAM PENYEDIAAN DAN PENGEMBANGAN SARANA PERTANIAN (P90)*									28.933.788.000	31.229.829.400
3.27.02.1.01	Pengawasan Peredaran Sarana Pertanian (K90)									4.955.871.000	5.500.000.000
3.27.02.1.01.01	Pengawasan Sebaran Pupuk, Pestisida, Alsintan dan Sarana Pendukung Pertanian (S90) (Tanaman pangan)	4 Kab / 1 Kota	Produksi Tanaman Pangan	2.313.500 ton	Sarana pertanian yang dapat dipenuhi	164 unit/kelompok		Dukungan terhadap capaian Program	24,71%	4.166.041.000	4.631.187.000

RENCANA KERJA PERANGKAT DAERAH TAHUN 2022

Nomor	Urusan/Bidang Urusan Pemerintahan Daerah dan Program/Kegiatan	Lokasi	Indikator Kinerja						Pagu Indikatif	Prakiraan Maju	
			Hasil Program		Keluaran SubKegiatan		Hasil Kegiatan				
			Tolok Ukur	Target	Tolok Ukur	Target	Tolok Ukur	Target			
(1)	(2)	(3)	(4)	(5)	(6)	(7)	(8)	(9)	(10)	(11)	
					Uji coba kartu tani untuk penyaluran pupuk bersubsidi	3 lokasi	Penyediaan dan Pengembangan Sarana Pertanian				
					Laporan hasil Komisi Pengawasan Pupuk dan Pestisida (KP3)	3 Dokumen					
3.27.02.1.01.01	Pengawasan Sebaran Pupuk, Pestisida, Alsintan dan Sarana Pendukung Pertanian (S90) (Peternakan)	4 Kab / 1 Kota	Populasi Ternak	628.870 AU (Animal Unit)	Pengembangan pengolahan pupuk organik	17 kelompok				789.830.000	868.813.000
3.27.02.1.02	Pengawasan Mutu, Penyediaan dan Peredaran Benih Tanaman (K90)								1.244.639.000	2.429.829.400	
3.27.02.1.02.03	Pengawasan Mutu, Penyediaan dan Peredaran Benih/Bibit Tanaman Pangan (S90)	UPTD BP3MBTP	Persentase Benih Tanaman Pangan, Hortikultura, dan Perkebunan Bersertifikat yang Terdistribusi	91%	Produksi Benih Jagung	2.550 Kg	Dukungan terhadap capaian Program Penyediaan dan Pengembangan Sarana Pertanian	100%	615.759.500	986.589.250	
					Produksi Benih Kedelai	1.400 Kg					
					Produksi Benih Padi	40.500 Kg					
					Operasional Jogja Benih	1 tahun					
					Rekomendasi produsen dan pengedar benih Tanaman Pangan	10 rekomendasi					
3.27.02.1.02.02	Pengawasan Mutu, Penyediaan dan Peredaran Benih/Bibit Hortikultura (S90)	UPTD BP3MBTP	Persentase Benih Tanaman Pangan, Hortikultura, dan Perkebunan Bersertifikat yang Terdistribusi	91%	Rekomendasi produsen dan pengedar benih hortikultura	6 rekomendasi			493.578.000	1.129.378.250	
					Produksi Benih Krisan	25.000 batang					
					Produksi Benih Anggur	50 batang					
					Produksi Benih Cabai	36 kg					

RENCANA KERJA PERANGKAT DAERAH TAHUN 2022

Nomor	Urusan/Bidang Urusan Pemerintahan Daerah dan Program/Kegiatan	Lokasi	Indikator Kinerja						Pagu Indikatif	Prakiraan Maju
			Hasil Program		Keluaran SubKegiatan		Hasil Kegiatan			
			Tolok Ukur	Target	Tolok Ukur	Target	Tolok Ukur	Target		
(1)	(2)	(3)	(4)	(5)	(6)	(7)	(8)	(9)	(10)	(11)
					Produksi Benih Jamur Edibel	4.000 botol				
					Produksi Benih Stroberi	5.000 batang				
					Produksi Benih Tanaman Buah	3.460 batang				
					Produksi Benih Tanaman Hias	1.740 batang				
					Produksi Benih Tomat	35 kg				
3.27.02.1.02.04	Pengawasan Mutu, Penyediaan dan Peredaran Benih/Bibit Perkebunan (S90)	UPTD BP3MBTP	Persentase Benih Tanaman Pangan, Hortikultura, dan Perkebunan Bersertifikat yang Terdistribusi	91%	Produksi Benih Kakao	2.000 batang	Dukungan terhadap capaian Program Penyediaan dan Pengembangan Sarana Pertanian	100%	76.301.500	167.911.700
					Produksi Benih Kelapa	1.000 batang				
					Rekomendasi produsen dan pengedar benih Perkebunan	1 rekomendasi				
3.27.02.1.02.01	Pengelolaan Penerbitan Sertifikat Benih (S90)	4 Kab / 1 Kota	Jumlah Sertifikasi Benih Tanaman Pangan Hortikultura, dan Perkebunan	900 hektar	Luas areal yang mengajukan sertifikasi untuk Tanaman Pangan, Hortikultura, dan Perkebunan	250 ha	Dukungan terhadap capaian Program Penyediaan dan Pengembangan Sarana Pertanian	100%	59.000.000	145.950.200
3.27.02.1.04	Peningkatan Ketersediaan dan Mutu Benih/Bibit Ternak dan Tanaman Pakan Ternak, Bahan Pakan, serta Pakan Kewenangan Provinsi (K90)								22.733.278.000	23.300.000.000
3.27.02.1.04.02	Pengembangan dan Pelaksanaan Sistem Manajemen Mutu Benih/Bibit	4 Kab / 1 Kota	Persentase bibit ternak bersertifikat	98%	Produksi bibit ternak (ekor) bersertifikat SKLB (Surat Keterangan Layak Bibit)	40 ekor	Dukungan terhadap capaian	100 %	3.000.000.000	3.300.000.000

RENCANA KERJA PERANGKAT DAERAH TAHUN 2022

Nomor	Urusan/Bidang Urusan Pemerintah Daerah dan Program/Kegiatan	Lokasi	Indikator Kinerja						Pagu Indikatif	Prakiraan Maju	
			Hasil Program		Keluaran SubKegiatan		Hasil Kegiatan				
			Tolok Ukur	Target	Tolok Ukur	Target	Tolok Ukur	Target			
(1)	(2)	(3)	(4)	(5)	(6)	(7)	(8)	(9)	(10)	(11)	
	Ternak dan Tanaman Pakan Ternak, Bahan Pakan, serta Pakan Kewenangan Provinsi (S90)		yang terdistribusi					Program Penyediaan dan Pengembangan Sarana Pertanian			
					Produksi HMT rata-rata pertahun untuk ternak di UPTD BPPTDK	800.000 kg/tahun					
					Semen beku (dosis) yang sesuai dengan SNI	20.000 dosis					
3.27.02.1.04.01	Pemberian Bimbingan Peningkatan Produksi Benih/Bibit Ternak dan Tanaman Pakan Ternak, Bahan Pakan, serta Pakan Kewenangan	DIY	Populasi Ternak	628.870 AU (Animal Unit)	Penambahan populasi ayam buras/ayam lokal (58 kelompok)	29.000 ekor	Dukungan terhadap capaian Program Penyediaan dan Pengembangan Prasarana Pertanian	55%	19.733.278.000	20.000.000.000	
					Penambahan populasi itik (23 kelompok)	4600 ekor					
					Penambahan populasi ternak domba (61 kelompok)	671 ekor					
					Penambahan populasi ternak kambing bligon (85 kelompok)	935 ekor					
					Penambahan populasi ternak kambing perah (41 kelompok)	451 ekor					
					Penambahan populasi ternak sapi potong (112 kelompok)	672 ekor					
					Tersedianya pakan ternak komplit ruminansia	4 kelompok					
3.27.03	PROGRAM PENYEDIAAN DAN PENGEMBANGAN PRASARANA PERTANIAN (P90)*								3.928.366.250	4.500.000.000	

RENCANA KERJA PERANGKAT DAERAH TAHUN 2022

Nomor	Urusan/Bidang Urusan Pemerintahan Daerah dan Program/Kegiatan	Lokasi	Indikator Kinerja						Pagu Indikatif	Prakiraan Maju
			Hasil Program		Keluaran SubKegiatan		Hasil Kegiatan			
			Tolok Ukur	Target	Tolok Ukur	Target	Tolok Ukur	Target		
(1)	(2)	(3)	(4)	(5)	(6)	(7)	(8)	(9)	(10)	(11)
3.27.03.1.01	Penataan Prasarana Pertanian (K90)								3.928.366.250	4.500.000.000
3.27.03.1.01.02	Pengendalian dan Pemanfaatan Prasarana, Kawasan dan Komoditas Pertanian (S90) (Tanaman Pangan)	4 Kab / 1 Kota	Produksi Tanaman Pangan	2.313.500 ton	Penerapan sistem pertanian organik (komoditas padi)	1kelompok	Dukungan terhadap capaian Penyediaan dan Pengembangan Prasarana Pertanian	100%	105.932.000	116.525.200
					Luas lahan yang produktivitasnya meningkat (luas areal ubi kayu 21 Ha)	21 ha				
					Sosialisasi pembangunan pertanian (tanaman pangan, hortikultura, dan perkebunan)	16 Lokasi				
3.27.03.1.01.02	Pengendalian dan Pemanfaatan Prasarana, Kawasan dan Komoditas Pertanian (S90) (Hortikultura)	4 Kab / 1 Kota	Produksi Hortikultura	402.750 ton	Luas lahan hortikultura yang produktivitasnya meningkat	102 ha			2.088.128.000	2.606.666.125
					Pendampingan Petani Milenial Hortikultura	1 Kelompok				
					Registrasi Kebun (komoditas salak pondoh)	400 Sertifikat				
3.27.03.1.01.02	Pengendalian dan Pemanfaatan Prasarana, Kawasan dan Komoditas Pertanian (S90) (Perkebunan)	4 Kab / 1 Kota	Produksi Perkebunan	69.290 ton	Rehabilitasi tanaman teh	1 Kelompok			251.644.250	276.808.675
					Pengembangan Kelapa Genjah Kopyor	6 kelompok				
					Bimtek Pasca Panen / Pengolahan Perkebunan	2 angkatan				
					Temu Kemitraan Perkebunan (Komoditas Teh)	1 angkatan				

RENCANA KERJA PERANGKAT DAERAH TAHUN 2022

Nomor	Urusan/Bidang Urusan Pemerintahan Daerah dan Program/Kegiatan	Lokasi	Indikator Kinerja						Pagu Indikatif	Prakiraan Maju
			Hasil Program		Keluaran SubKegiatan		Hasil Kegiatan			
			Tolok Ukur	Target	Tolok Ukur	Target	Tolok Ukur	Target		
(1)	(2)	(3)	(4)	(5)	(6)	(7)	(8)	(9)	(10)	(11)
3.27.03.1.01.04	Koordinasi, Sinkronisasi dan Pelaksanaan Pengelolaan Jaringan Irigasi di Tingkat Usaha Tani (S90)	DIY	Produksi Tanaman Pangan	2.313.500 ton	Sarana prasarana rehab jaringan irigasi tersier	26 Unit	Dukungan terhadap capaian Program Penyediaan dan Pengembangan Prasarana Pertanian	100%	1.482.662.000	1.500.000.000
3.27.04	PROGRAM PENGENDALIAN KESEHATAN HEWAN DAN KESEHATAN MASYARAKAT VETERINER (P90)*								1.207.762.000	1.329.033.200
3.27.04.1.01.	Penjaminan Kesehatan Hewan, Penutupan dan Pembukaan Daerah Wabah Penyakit Hewan Menular Lintas Daerah Kabupaten/Kota dalam 1 (Satu) Daerah Provinsi (K90)								83.603.000	91.963.300
3.27.04.1.01.01	Pengendalian Resiko dan Penanggulangan Penyakit Hewan dan Zoonosis (S90)	DIY	Populasi Ternak	628.870 AU (Animal Unit)	Fasilitasi Obat Hewan dan vaksin	850 Botol	Dukungan terhadap capaian program pengendalian kesehatan hewan dan kesehatan masyarakat veteriner	40%	83.603.000	91.963.300
3.27.04.1.02	Pengawasan Pemasukan dan Pengeluaran Hewan dan Produk Hewan Lintas Daerah Provinsi (K90)								586.916.000	646.102.600
3.27.04.1.02.01	Penilaian Risiko Penyakit Hewan dan Keamanan Produk Hewan (S90)	DIY	Populasi Ternak	628.870 AU (Animal Unit)	Terjaminnya daging hewan qurban yang aman, sehat, utuh, dan halal (ASUH)	5 kab/kota	Dukungan terhadap capaian program pengendalian kesehatan hewan dan kesehatan	50%	26.705.000	29.870.500

RENCANA KERJA PERANGKAT DAERAH TAHUN 2022

Nomor	Urusan/Bidang Urusan Pemerintah Daerah dan Program/Kegiatan	Lokasi	Indikator Kinerja						Pagu Indikatif	Prakiraan Maju
			Hasil Program		Keluaran SubKegiatan		Hasil Kegiatan			
			Tolok Ukur	Target	Tolok Ukur	Target	Tolok Ukur	Target		
(1)	(2)	(3)	(4)	(5)	(6)	(7)	(8)	(9)	(10)	(11)
							masyarakat veteriner			
3.27.04.1.02.03	Pengawasan dan Pemeriksaan Kesehatan Hewan dan Produk Hewan di Perbatasan Lintas Daerah Provinsi (S90)	DIY	Populasi Ternak	628.870 AU (Animal Unit)	Pengamanan hewan ternak melalui Pos Lalu Lintas Ternak (PLLT)	7 lokasi	Dukungan terhadap capaian program pengendalian kesehatan hewan dan kesehatan masyarakat veteriner	50%	560.211.000	616.232.100
3.27.04.1.05	Kesejahteraan Hewan (K90)								37.243.000	40.967.300
3.27.04.1.05.01	Pengelolaan Penerbitan sertifikat kesejahteraan hewan dan Nomor Kontrol Veteriner (NKV) (S90)	DIY	Populasi Ternak	628.870 AU (Animal Unit)	Jumlah sertifikat yang dihasilkan pada pelaksanaan audit NKV terhadap unit usaha produk asal hewan yang telah memenuhi persyaratan	1 unit usaha	Dukungan terhadap capaian program pengendalian kesehatan hewan dan kesehatan masyarakat veteriner	10%	37.243.000	40.967.300
					Meningkatnya kompetensi pengelola hewan qurban	25 orang				
3.27.04.1.03	Penerapan Persyaratan Teknis Sertifikasi Zona/Kompartemen Bebas Penyakit dan Unit Usaha Produk Hewan (K90)								500.000.000	550.000.000
3.27.04.1.03.03	Pengujian Laboratorium Kesehatan Hewan dan kesehatan Masyarakat Veteriner (S90)	4 Kab / 1 Kota	Persentase bibit ternak bersertifikat yang terdistribusi	98%	Hasil uji penyakit hewan	7.500 sampel	Dukungan terhadap capaian Program Pengendalian Kesehatan Hewan dan Kesehatan Masyarakat Veteriner	100%	500.000.000	550.000.000
					Hasil uji sampel produk asal hewan	300 sampel				

RENCANA KERJA PERANGKAT DAERAH TAHUN 2022

Nomor	Urusan/Bidang Urusan Pemerintahan Daerah dan Program/Kegiatan	Lokasi	Indikator Kinerja						Pagu Indikatif	Prakiraan Maju	
			Hasil Program		Keluaran SubKegiatan		Hasil Kegiatan				
			Tolok Ukur	Target	Tolok Ukur	Target	Tolok Ukur	Target			
(1)	(2)	(3)	(4)	(5)	(6)	(7)	(8)	(9)	(10)	(11)	
					Terpeliharanya status akreditasi laboratorium	4ruanglingkup					
3.27.07	PROGRAM PENYULUHAN PERTANIAN (P90)*								3.341.157.800	3.684.183.580	
3.27.07.1.01	Pengembangan Ketenagaan Penyuluhan Pertanian (K90)								195.950.000	220.000.000	
3.27.07.1.01.01	Pengembangan Kompetensi Penyuluh Pertanian ASN (S90)	4 Kab / 1 Kota	Tingkat pengetahuan dan ketrampilan SDM pertanian	76%	Pelatihan Agribisnis Hortikultura	1 angkatan	Dukungan Terhadap Pencapaian Program Penyuluhan Pertanian	35%	195.950.000	220.000.000	
					Pelatihan Agribisnis Perkebunan	1 angkatan					
					Pelatihan Agribisnis Tanaman Pangan	1 angkatan					
					Pelatihan Pengolahan Hasil Peternakan	1 angkatan					
					Temu Tugas Penyuluh	1 kali					
3.27.07.1.02	Pengembangan Penerapan Penyuluhan Pertanian (K90)								3.145.207.800	3.464.183.580	
3.27.07.1.02.01	Diseminasi Informasi Teknis, Sosial, Ekonomi dan Inovasi Pertanian (S90)	4 Kab/ 1 Kota	Tingkat pengetahuan dan ketrampilan SDM pertanian	76%	Operasional Jogja Agro Park	1 tahun	Dukungan Terhadap Pencapaian Program Penyuluhan Pertanian	65%	3.034.545.800	3.338.495.380	
					Pembangunan/Rehab Fisik JAP	1 paket					
					Programa Penyuluhan	1 dokumen					

RENCANA KERJA PERANGKAT DAERAH TAHUN 2022

Nomor	Urusan/Bidang Urusan Pemerintah Daerah dan Program/Kegiatan	Lokasi	Indikator Kinerja						Pagu Indikatif	Prakiraan Maju
			Hasil Program		Keluaran SubKegiatan		Hasil Kegiatan			
			Tolok Ukur	Target	Tolok Ukur	Target	Tolok Ukur	Target		
(1)	(2)	(3)	(4)	(5)	(6)	(7)	(8)	(9)	(10)	(11)
3.27.07.1.02.02	Pelaksanaan Penyuluhan dan Pemberdayaan Petani (S90)	4 Kab / 1 Kota	Tingkat pengetahuan dan ketrampilan SDM pertanian	76%	Data Penilaian Kelas Kemampuan Kelompok	1 dokumen	Dukungan Terhadap Pencapaian Program Penyuluhan Pertanian	65%	110.662.000	125.688.200
					Forum Komunikasi Petani Milenial	5 kab/kota				
					Penghargaan Bidang Pertanian	5 kategori				
					Publikasi dan Informasi	1 kali				
3.27.05	PROGRAM PENGENDALIAN DAN PENANGGULANGAN BENCANA PERTANIAN (P90)*								60.000.000	75.000.000
3.27.05.1.01	Pengendalian dan Penanggulangan Bencana Pertanian Provinsi (K90)								60.000.000	75.000.000
3.27.05.1.01.01	Pengendalian Organisme Pengganggu Tumbuhan (OPT) Tanaman Pangan, Hortikultura, dan Perkebunan (S90)	4 Kab / 1 Kota	Persentase Pertanaman Aman dari Serangan OPT Dan DPI	95%	Berfungsinya Laboratorium Pengujian Mutu Produk Pertanian (LPMP)	1 Tahun	Dukungan terhadap capaian Program Pengendalian dan Penanggulangan Bencana Pertanian	100%	60.000.000	75.000.000
					Dokumen data, informasi peramalan serangan organisme pengganggu tumbuhan (OPT) dan dampak perubahan iklim (DPI) sebagai dasar rekomendasi	67 Kecamatan				
					Laporan pengawasan peredaran penggunaan pestisida di tingkat petani	1 Dokumen				
					Rekomendasi tingkat residu pada produk	40 Rekomendasi				
JUMLAH TOTAL									97.806.503.601	110.948.456.279

BAB 4 RENCANA KERJA DAN PENDANAAN PERANGKAT DAERAH

Rencana Kerja Dinas Pertanian dan Ketahanan Pangan DIY disusun berdasarkan RPJMD DIY Tahun 2017-2022 dan Renstra Dinas Pertanian dan Ketahanan Pangan DIY Tahun 2017-2022. Pendanaan program dan kegiatan tahun 2021 akan didanai melalui Anggaran Pendapatan dan Belanja Daerah (APBD) Daerah Istimewa Yogyakarta. Untuk mendukung pencapaian target kinerja OPD akan diupayakan melalui pembiayaan dari Dana Keistimewaan, APBN maupun *Coorporate Social Responsibility* (CSR) dari pihak luar. Program dan kegiatan yang disusun telah sesuai dengan *cascading* yang akan dilaksanakan oleh Dinas Pertanian dan Ketahanan Pangan DIY.

RENCANA KERJA PERANGKAT DAERAH TAHUN 2022

Tabel 4.1 Rencana Kinerja Dinas Pertanian dan Ketahanan Pangan DIY Tahun 2022

Sasaran	Indikator	Target	Nama Program	Indikator	Target	Nama Kegiatan	Nama SubKegiatan	Tolok Ukur Kegiatan	Target	Anggaran (Rp)
Terwujudnya administrasi perkantoran yang mendukung kelancaran tugas dan fungsi Perangkat Daerah	Persentase Sarana Prasarana Aparatur yang Mendukung Kelancaran Tugas dan Fungsi Perangkat Daerah	100%	PROGRAM PENUNJANG URUSAN PEMERINTAHAN DAERAH	Persentase Pemenuhan Pelayanan Administrasi Perkantoran : 100%	100	Kegiatan Administrasi Umum Perangkat Daerah	Subkegiatan Penyelenggaraan Rapat Kordinasi dan Konsultasi SKPD	Terselenggaranya konsultasi dan koordinasi	1 tahun	
								Tersedianya makanan dan minuman rapat	1 tahun	
								Terkelolanya arsip dinas	1 tahun	
							Subkegiatan Penyediaan Komponen Instalasi Listrik/Penerangan Bangunan Kantor	Komponen Insalasi Listrik	10 macam	
							Subkegiatan Penyediaan Barang Cetakan dan Penggandaan	Barang cetakan, penggandaan dan penjilidan	3 jenis	
							Subkegiatan Penyediaan Bahan Bacaan dan Peraturan Perundang-undangan	Langganan surat kabar	1 jenis	
							Subkegiatan Penyediaan Peralatan Rumah Tangga	Peralatan rumah tangga perkantoran	10 macam	
						Kegiatan Penyediaan Jasa Penunjang Urusan Pemerintahan Daerah	Subkegiatan Penyediaan Jasa Surat Menyurat	ATK	40 jenis	
								Benda pos	1 jenis	
								Surat masuk	1 tahun	
								Surat keluar	1 tahun	
							Subkegiatan Penyediaan Jasa Pelayanan Umum Kantor	Pembayaran keamanan kantor	1 tahun	

RENCANA KERJA PERANGKAT DAERAH TAHUN 2022

Sasaran	Indikator	Target	Nama Program	Indikator	Target	Nama Kegiatan	Nama SubKegiatan	Tolok Ukur Kegiatan	Target	Anggaran (Rp)
								Pembayaran jasa kebersihan	1 tahun	
								Pembayaran jasa retribusi sampah	1 tahun	
							Subkegiatan Penyediaan Jasa Komunikasi, Sumber Daya Air dan Listrik	Pembayaran tagihan rekening listrik	1 tahun	
								Pembayaran tagihan rekening telepon	1 tahun	
								Pembayaran tagihan rekening air	1 tahun	
								Pembayaran langganan virtual meeting	1 tahun	
Meningkatnya sarana dan prasarana aparatur yang mendukung kelancaran tugas dan fungsi Perangkat Daerah	Sarana prasarana aparatur terwujud	100%	PROGRAM PENUNJANG URUSAN PEMERINTAHAN DAERAH	Persentase Pemenuhan Pelayanan Administrasi Perkantoran : 100%	100	Kegiatan Pemeliharaan Barang Milik Daerah Penunjang Urusan Pemerintahan Daerah	Subkegiatan Penyediaan Jasa Pemeliharaan, Biaya Pemeliharaan dan Pajak Kendaraan Perorangan Dinas atau Kendaraan Dinas Jabatan	Terbayarnya pajak kendaraan dinas jabatan	1 tahun	
								Terpeliharanya kendaraan dinas jabatan	1 tahun	
							Subkegiatan Penyediaan Jasa Pemeliharaan, Biaya Pemeliharaan, Pajak dan Perizinan Kendaraan Dinas Operasional atau Lapangan	Terbayarnya pajak kendaraan dinas operasional atau lapangan	1 tahun	
								Terpeliharanya kendaraan dinas operasional atau lapangan	1 tahun	
							Subkegiatan Pemeliharaan Peralatan dan Mesin Lainnya	Komputer	39 unit	
								Laptop/notebook	6 unit	

RENCANA KERJA PERANGKAT DAERAH TAHUN 2022

Sasaran	Indikator	Target	Nama Program	Indikator	Target	Nama Kegiatan	Nama SubKegiatan	Tolok Ukur Kegiatan	Target	Anggaran (Rp)
								Pemeliharaan jaringan internet	1 tahun	
								Mesin Ketik manual	2 unit	
								LCD	3 unit	
							Subkegiatan Pemeliharaan/Rehabilitasi Gedung Kantor dan Bangunan Lainnya	Pemeliharaan Sanitasi Air dan Kamar Mandi	1 paket	
								Pemeliharaan Gedung A lantai 2	1 paket	
								Penambahan daya listrik di unit BP3MBTP	2 unit	
								Rehabilitasi Laboratorium DK	1 paket	
							Subkegiatan Pemeliharaan/Rehabilitasi Sarana dan Prasarana Pendukung Gedung Kantor atau Bangunan Lainnya	Pemeliharaan Berkala AC	1 tahun	
								Pemeliharaan Generator Set	1 tahun	
Meningkatnya kualitas dan kapasitas sumberdaya aparatur	Presentase peningkatan kualitas pegawai dan peningkatan kapasitas sumber daya aparatur	100%	PROGRAM PENUNJANG URUSAN PEMERINTAHAN DAERAH	Persentase Pemenuhan Pelayanan Administrasi Perkantoran : 100%	100	Kegiatan Administrasi Kepegawaian Perangkat Daerah	Subkegiatan Monitoring, Evaluasi, dan Penilaian Kinerja Pegawai	Terfasilitasinya penilaian Angka Kredit bagi Jabatan Fungsional Tertentu (JFT)	1 tahun	
Terwujudnya penata usaha keuangan dan pencapaian kinerja program yang mendukung kelancaran tugas dan fungsi Perangkat	Presentase Penatausahaan	100%	PROGRAM PENUNJANG URUSAN PEMERINTAHAN DAERAH	Persentase Pemenuhan Pelayanan Administrasi Perkantoran : 100%	100	Kegiatan Perencanaan, Penganggaran, dan Evaluasi Kinerja Perangkat Daerah	Subkegiatan Penyusunan Dokumen Perencanaan Perangkat Daerah	Rancangan Awal Renstra DPKP DIY 2022-2027	1 dokumen	

RENCANA KERJA PERANGKAT DAERAH TAHUN 2022

Sasaran	Indikator	Target	Nama Program	Indikator	Target	Nama Kegiatan	Nama SubKegiatan	Tolok Ukur Kegiatan	Target	Anggaran (Rp)
Daerah										
								Renja 2023	1 dokumen	
								Renja Perubahan 2022	1 dokumen	
								ROPK 2023	1 dokumen	
							Subkegiatan Evaluasi Kinerja Perangkat Daerah	Dokumen LKj IP dengan nilai AKIP A (Skor 84,5)	1 dokumen	
								Konsep/Bahan LKPJ	1 dokumen	
								Konsep/Bahan LPPD	1 dokumen	
							Subkegiatan Koordinasi dan Penyusunan DPA-SKPD	DPA Tahun 2023	1 dokumen	
								DPPA Tahun 2022	1 dokumen	
								RKA Perubahan Tahun 2022	1 dokumen	
								RKA Tahun 2023	1 dokumen	
						Kegiatan Administrasi Keuangan Perangkat Daerah	Subkegiatan Koordinasi dan Penyusunan Laporan Keuangan Bulanan/Triwulanan/Semesteran SKPD	Realisasi sesuai dengan anggaran kas yang telah ditetapkan: Laporan keuangan SKPD dengan deviasi 1%	100%	
							Subkegiatan Penyediaan Gaji dan Tunjangan ASN	Tersedianya anggaran gaji untuk ASN dan tenaga bantu	1 tahun	
							Subkegiatan Pelaksanaan Penatausahaan dan Pengujian/Verifikasi Keuangan SKPD	Terlaksananya penatausahaan dan pengujian/verifikasi keuangan OPD	1 tahun	
						Kegiatan Administrasi Barang Milik Daerah pada Perangkat Daerah	Subkegiatan Penatausahaan Barang Milik Daerah pada SKPD	Terlaksananya penatausahaan BMD sesuai dengan ketentuan yang berlaku	1 tahun	
Meningkatnya produksi tanaman pangan, hortikultura,	Nilai sub sektor tanaman pangan, hortikultura, perkebunan	7.327.757	PROGRAM PENYEDIAAN DAN PENGEMBANGAN PRASARANA PERTANIAN	Produksi Tanaman Pangan : 2.313.500 ton	2.313.500	Kegiatan Penataan Prasarana Pertanian	Subkegiatan Pengendalian dan Pemanfaatan Prasarana, Kawasan dan Komoditas Pertanian	Penerapan sistem pertanian organik (komoditas padi)	1 kelompok	

RENCANA KERJA PERANGKAT DAERAH TAHUN 2022

Sasaran	Indikator	Target	Nama Program	Indikator	Target	Nama Kegiatan	Nama SubKegiatan	Tolok Ukur Kegiatan	Target	Anggaran (Rp)
perkebunan dan peternakan	dan peternakan dalam PDRB (Juta rupiah) (Sumber BPS)		(TANAMAN PANGAN)							
								Luas lahan yang produktivitasnya meningkat (luas areal ubi kayu 21 Ha)	21 ha	
								Sosialisasi pembangunan pertanian (tanaman pangan, hortikultura, dan perkebunan)	16 Lokasi	
							Subkegiatan Koordinasi, Sinkronisasi dan Pelaksanaan Pengelolaan Jaringan Irigasi di Tingkat Usaha Tani	Sarana prasarana rehab jaringan irigasi tersier	26 unit	
			PROGRAM PENYEDIAAN DAN PENGEMBANGAN SARANA PERTANIAN (TANAMAN PANGAN)	Produksi Tanaman Pangan : 2.313.500 ton	2.313.500	Kegiatan Pengawasan Peredaran Sarana Pertanian	Subkegiatan Pengawasan Sebaran Pupuk, Pestisida, Alsintan dan Sarana Pendukung Pertanian	Sarana pertanian yang dapat dipenuhi	164 unit/kelompok	
								Uji coba kartu tani untuk penyaluran pupuk bersubsidi	3 lokasi	
								Laporan hasil Komisi Pengawasan Pupuk dan Pestisida (KP3)	3 Dokumen	
			PROGRAM PENYEDIAAN DAN PENGEMBANGAN PRASARANA PERTANIAN (HORTIKULTURA)	Produksi Hortikultura : 402.750 ton	402.750	Kegiatan Penataan Prasarana Pertanian	Subkegiatan Pengendalian dan Pemanfaatan Prasarana, Kawasan dan Komoditas Pertanian	Luas lahan hortikultura yang produktivitasnya meningkat	102 ha	
								Pendampingan Petani Milenial Hortikultura	1 Kelompok	

RENCANA KERJA PERANGKAT DAERAH TAHUN 2022

Sasaran	Indikator	Target	Nama Program	Indikator	Target	Nama Kegiatan	Nama SubKegiatan	Tolok Ukur Kegiatan	Target	Anggaran (Rp)
								Registrasi Kebun (komoditas salak pondoh)	400 Sertifikat	
			PROGRAM PENYEDIAAN DAN PENGEMBANGAN SARANA PERTANIAN (PETERNAKAN)	Populasi Ternak : 628.870 Animal Unit	628.870	Kegiatan Peningkatan Ketersediaan dan Mutu Benih/Bibit Ternak dan Tanaman Pakan Ternak, Bahan Pakan, serta Pakan Kewenangan Provinsi	Subkegiatan Pemberian Bimbingan Peningkatan Produksi Benih/Bibit Ternak dan Tanaman Pakan Ternak, Bahan Pakan, serta Pakan Kewenangan Provinsi	Penambahan populasi ayam buras/ayam lokal (58 kelompok)	29000 ekor	
								Penambahan populasi itik (23 kelompok)	4600 ekor	
								Penambahan populasi ternak domba (61 kelompok)	671 ekor	
								Penambahan populasi ternak kambing bligon (85 kelompok)	935 ekor	
								Penambahan populasi ternak kambing perah (41 kelompok)	451 ekor	
								Penambahan populasi ternak sapi potong (112 kelompok)	672 ekor	
								Tersedianya pakan ternak komplet ruminansia	4 kelompok	
						Kegiatan Pengawasan Peredaran Sarana Pertanian	Subkegiatan Pengawasan Sebaran Pupuk, Pestisida, Alsintan dan Sarana Pendukung Pertanian	Pengembangan pengolahan pupuk organik	17 kelompok	
			PROGRAM PENGENDALIAN	Populasi Ternak : 628.870 Animal Unit	628.870	Kegiatan Penjaminan	Subkegiatan Pengendalian Resiko dan Penanggulangan Penyakit Hewan dan Zoonosis	Fasilitasi Obat hewan dan vaksin	850 botol	

RENCANA KERJA PERANGKAT DAERAH TAHUN 2022

Sasaran	Indikator	Target	Nama Program	Indikator	Target	Nama Kegiatan	Nama SubKegiatan	Tolok Ukur Kegiatan	Target	Anggaran (Rp)
			KESEHATAN HEWAN DAN KESEHATAN MASYARAKAT VETERINER (PETERNAKAN)			Kesehatan Hewan, Penutupan dan Pembukaan Daerah Wabah Penyakit Hewan Menular Lintas Daerah Kabupaten/Kota dalam 1 (Satu) Daerah Provinsi				
						Kegiatan Pengawasan Pemasukan dan Pengeluaran Hewan dan Produk Hewan Lintas Daerah Provinsi	Subkegiatan Penilaian Risiko Penyakit Hewan dan Keamanan Produk Hewan	Terjaminnya daging hewan qurban yang aman, sehat, utuh, dan halal (ASUH)	5 kab/kota	
							Subkegiatan Pengawasan dan Pemeriksaan Kesehatan Hewan dan Produk Hewan di Perbatasan Lintas Daerah Provinsi	Pengamanan hewan ternak melalui Pos Lalu Lintas Ternak (PLLT)	7 lokasi	
						Kegiatan Kesejahteraan Hewan	Subkegiatan Pengelolaan Penerbitan sertifikat kesejahteraan hewan dan Nomor Kontrol Veteriner (NKV)	Jumlah sertifikat yang dihasilkan pada pelaksanaan audit NKV terhadap unit usaha produk asal hewan yang telah memenuhi persyaratan	1 unit usaha	
								Meningkatnya kompetensi pengelola hewan qurban	25 orang	
			PROGRAM PENYULUHAN PERTANIAN	Tingkat pengetahuan dan ketrampilan SDM Pertanian :	76	Kegiatan Pengembangan Ketenagaan Penyuluhan Pertanian	Subkegiatan Pengembangan Kompetensi Penyuluh Pertanian ASN	Pelatihan Agribisnis Hortikultura	1 angkatan	
								Pelatihan Agribisnis	1 angkatan	

RENCANA KERJA PERANGKAT DAERAH TAHUN 2022

Sasaran	Indikator	Target	Nama Program	Indikator	Target	Nama Kegiatan	Nama SubKegiatan	Tolok Ukur Kegiatan	Target	Anggaran (Rp)
								Perkebunan		
								Pelatihan Agribisnis Tanaman Pangan	1 angkatan	
								Pelatihan Pengolahan Hasil Peternakan	1 angkatan	
								Temu Tugas Penyuluh	1 kali	
						Kegiatan Pengembangan Penerapan Penyuluhan Pertanian	Subkegiatan Diseminasi Informasi Teknis, Sosial, Ekonomi dan Inovasi Pertanian	Operasional Jogja Agro Park	1 tahun	
								Pembangunan/Rehab Fisik JAP	1 paket	
								Programa Penyuluhan	1 dokumen	
							Subkegiatan Pelaksanaan Penyuluhan dan Pemberdayaan Petani	Data Penilaian Kelas Kemampuan Kelompok	1 dokumen	
								Forum Komunikasi Petani Milenial	5 kab/kota	
								Penghargaan Bidang Pertanian	5 kategori	
								Publikasi dan Informasi	1 kali	
			PROGRAM PENYEDIAAN DAN PENGEMBANGAN SARANA PERTANIAN (BPPMBTP)			Kegiatan Pengawasan Mutu, Penyediaan dan Peredaran Benih Tanaman	Subkegiatan Pengawasan Mutu, Penyediaan dan Peredaran Benih/Bibit Tanaman Pangan	Produksi Benih Jagung	2.550 Kg	
								Produksi Benih Kedelai	1.400 Kg	
								Produksi Benih Padi	40.500 Kg	
								Operasional Jogja Benih	1 tahun	
								Rekomendasi produsen dan pengedar benih Tanaman Pangan	10 rekomendasi	
							Subkegiatan Pengawasan Mutu, Penyediaan dan Peredaran Benih/Bibit Hortikultura	Rekomendasi produsen dan pengedar benih hortikultura	6 rekomendasi	
								Produksi Benih Krisan	25.000 batang	

RENCANA KERJA PERANGKAT DAERAH TAHUN 2022

Sasaran	Indikator	Target	Nama Program	Indikator	Target	Nama Kegiatan	Nama SubKegiatan	Tolok Ukur Kegiatan	Target	Anggaran (Rp)
								Produksi Benih Anggur	50 batang	
								Produksi Benih Cabai	36 kg	
								Produksi Benih Jamur Edibel	4.000 botol	
								Produksi Benih Stroberi	5.000 batang	
								Produksi Benih Tanaman Buah	3.460 batang	
								Produksi Benih Tanaman Hias	1.740 batang	
								Produksi Benih Tomat	35 kg	
							Subkegiatan Pengawasan Mutu, Penyediaan dan Peredaran Benih/Bibit Perkebunan	Produksi Benih Kakao	2.000 batang	
								Produksi Benih Kelapa	1.000 batang	
								Rekomendasi produsen dan pengedar benih Perkebunan	1 rekomendasi	
							Subkegiatan Pengelolaan Penerbitan Sertifikat Benih	Luas areal yang mengajukan sertifikasi untuk Tanaman Pangan, Hortikultura, dan Perkebunan	250 ha	
			PROGRAM PENGENDALIAN DAN PENANGGULANGAN BENCANA PERTANIAN	Persentase Pertanaman Aman dari Serangan OPT Dan DPI : 95%	95	Kegiatan Pengendalian dan Penanggulangan Bencana Pertanian Provinsi	Subkegiatan Pengendalian Organisme Pengganggu Tumbuhan (OPT) Tanaman Pangan, Hortikultura, dan Perkebunan	Berfungsinya Laboratorium Pengujian Mutu Produk Pertanian (LPMP)	1 Tahun	
								Dokumen data, informasi peramalan serangan organisme pengganggu tumbuhan (OPT) dan dampak perubahan iklim (DPI) sebagai dasar rekomendasi	67 Kecamatan	
								Laporan pengawasan peredaran penggunaan pestisida di tingkat	1 Dokumen	

RENCANA KERJA PERANGKAT DAERAH TAHUN 2022

Sasaran	Indikator	Target	Nama Program	Indikator	Target	Nama Kegiatan	Nama SubKegiatan	Tolok Ukur Kegiatan	Target	Anggaran (Rp)
								petani		
								Rekomendasi tingkat residu pada produk	40 Rekomendasi	
			PROGRAM PENYEDIAAN DAN PENGEMBANGAN SARANA PERTANIAN (BPPTDK)	Persentase bibit ternak bersertifikat yang terdistribusi (98%)	98	Kegiatan Peningkatan Ketersediaan dan Mutu Benih/Bibit Ternak dan Tanaman Pakan Ternak, Bahan Pakan, serta Pakan Kewenangan Provinsi	Subkegiatan Pengembangan dan Pelaksanaan Sistem Manajemen Mutu Benih/Bibit Ternak dan Tanaman Pakan Ternak, Bahan Pakan, serta Pakan Kewenangan Provinsi	Produksi bibit ternak (ekor) bersertifikat SKLB (Surat Keterangan Layak Bibit)	40 ekor	
								Produksi HMT rata-rata pertahun untuk ternak di UPTD BPPTDK	800.000 kg/tahun	
								Semen beku (dosis) yang sesuai dengan SNI	20.000 dosis	
			PROGRAM PENGENDALIAN KESEHATAN HEWAN DAN KESEHATAN MASYARAKAT VETERINER (BPPTDK)	Persentase bibit ternak bersertifikat yang terdistribusi (98%)	98	Kegiatan Penerapan Persyaratan Teknis Sertifikasi Zona/Kompartemen Bebas Penyakit dan Unit Usaha Produk Hewan	Subkegiatan Pengujian Laboratorium Kesehatan Hewan dan kesehatan Masyarakat Veteriner	Hasil uji penyakit hewan	7.500 sampel	
								Hasil uji sampel produk asal hewan	300 sampel	
								Terpeliharanya status akreditasi laboratorium	4 ruang lingkup	
			PROGRAM PENYEDIAAN DAN PENGEMBANGAN PRASARANA PERTANIAN (PERKEBUNAN)	Produksi Perkebunan : 69.290 ton	69.290	Kegiatan Penataan Prasarana Pertanian	Subkegiatan Pengendalian dan Pemanfaatan Prasarana, Kawasan dan Komoditas Pertanian	Rehabilitasi tanaman teh	1 Kelompok	
								Pengembangan Kelapa Genjah Kopyor	6 kelompok	

RENCANA KERJA PERANGKAT DAERAH TAHUN 2022

Sasaran	Indikator	Target	Nama Program	Indikator	Target	Nama Kegiatan	Nama SubKegiatan	Tolok Ukur Kegiatan	Target	Anggaran (Rp)
								Bimtek Pasca Panen / Pengolahan Perkebunan	2 angkatan	
								Temu Kemitraan Perkebunan (Komoditas Teh)	1 angkatan	
Terwujudnya ketahanan pangan	Skor Pola Pangan Harapan (PPH)	91,12	PROGRAM PENINGKATAN DIVERSIFIKASI DAN KETAHANAN PANGAN MASYARAKAT	Persentase peningkatan ketersediaan dan konsumsi energi : 0.08%	0,08 %	Kegiatan Penyediaan dan Penyaluran Pangan Pokok atau Pangan Lainnya sesuai dengan Kebutuhan Daerah Provinsi dalam rangka Stabilisasi Pasokan dan Harga Pangan	Subkegiatan Penyediaan Informasi Harga Pangan dan Neraca Bahan Makanan	Informasi Data Cadangan Pangan	12 bulan	
								Informasi harga komoditas pertanian (tanaman pangan, hortikultura, peternakan, dan ketahanan pangan)	4 data	
								Penyusun Dokumen Ketersediaan Pangan	4 Dokumen	
							Subkegiatan Koordinasi, Sinkronisasi dan Pelaksanaan Distribusi Pangan Pokok dan Pangan Lainnya	Operasional Toko Tani Indonesia Center (TTIC)/Pasar Mitra Tani (PMT)	1 tahun	
								Pengelolaan Cadangan Pangan Pemerintah Daerah (CPPD)	1 tahun	
						Kegiatan Promosi Pencapaian Target Konsumsi Pangan Perkapita/Tahun sesuai dengan Angka Kecukupan Gizi melalui Media Provinsi	Subkegiatan Promosi Penganekaragaman Konsumsi Pangan Berbasis Sumber Daya Lokal	Gerakan Penganekaragaman Pangan	75 lokasi	
			PROGRAM PENGAWASAN KEAMANAN	Persentase peningkatan ketersediaan	0,08 %	Kegiatan Pelaksanaan Pengawasan	Subkegiatan Sertifikasi Keamanan Pangan Segar Asal Tumbuhan Lintas Daerah Kabupaten/Kota	Sertifikasi / Registrasi PSAT (Pangan Segar Asal Tumbuhan)	5 dokumen	

RENCANA KERJA PERANGKAT DAERAH TAHUN 2022

Sasaran	Indikator	Target	Nama Program	Indikator	Target	Nama Kegiatan	Nama SubKegiatan	Tolok Ukur Kegiatan	Target	Anggaran (Rp)
			PANGAN	dan konsumsi energi : 0.08%		Keamanan Pangan Segar Distribusi Lintas Daerah Kabupaten/Kota				
							Subkegiatan Rekomendasi Keamanan Pangan Segar Asal Tumbuhan Lintas Daerah Kabupaten/Kota	Persentase Pengawasan dan Pembinaan Keamanan	81 %	
							Subkegiatan Penguatan Kelembagaan Keamanan Pangan Segar Provinsi	Operasional Otoritas Kompeten Keamanan Pangan Daerah (OKKPD) DIY	1 Tahun	
Pemenuhan pangan masyarakat	Persentase pengeluaran rata-rata per kapita sebulan untuk makanan	38,65	PROGRAM PENANGANAN KERAWANAN PANGAN	Jumlah Desa Rawan Pangan : 0 desa rawan pangan	0 desa	Kegiatan Penyusunan Peta Kerentanan dan Ketahanan Pangankewenangan Provinsi	Subkegiatan Penyusunan, Pemutakhiran dan Analisis Peta Ketahanan dan Kerentanan Pangan Provinsi dan Kabupaten/Kota	Laporan analisis situasi pangan dan gizi	1 dokumen	
						Kegiatan Penanganan Kerawanan Pangan Kewenangan Provinsi	Subkegiatan Koordinasi dan Sinkronisasi Penanganan Kerawanan Pangan Provinsi	Peningkatan kapasitas Desa Mandiri Pangan	6 kali	
-	-	-	PROGRAM PENYELENGGARAAN KEISTIMEWAAN YOGYAKARTA URUSAN KEBUDAYAAN	Persentase peningkatan potensi kearifan lokal dan budaya daerah yang berdaya saing : 0,15%	0,15%	Kegiatan Pengembangan Kearifan Lokal dan Potensi Budaya	Subkegiatan Pengembangan Lumbung Mataraman	Sarana penunjang Lumbung Pangan Tradisional	4 unit	
								Penyediaan agensia hayati (APH) dan bahan pestisida nabati	2000 kg	
								Pengolahan pangan lokal	64 desa	
								Pengendalian hama secara alami	1 paket	
								Nitiprikso Omo Sesakit Taneman	1 tahun	
								Memetri Lestarining Konco Tani	50 unit	

RENCANA KERJA PERANGKAT DAERAH TAHUN 2022

Sasaran	Indikator	Target	Nama Program	Indikator	Target	Nama Kegiatan	Nama SubKegiatan	Tolok Ukur Kegiatan	Target	Anggaran (Rp)
								Lumbung Mataraman Tahap Pengembangan	16 desa	
								Lumbung Mataraman Tahap Kemandirian	21 desa	
								Lomba Lumbung Mataraman	1 kali	
								Budidaya tanaman jagung sistem sabuk gunung	4 kelompok	
								Festival Lumbung Mataraman	1 kali	
								Budidaya tanaman hortikultura di lahan surjan	8 kelompok	
								BKK Lumbung Mataraman di Desa Mandiri Budaya dan Rintisan Desa Mandiri Budaya	2 desa	
								Bangunan Lumbung Pangan Tradisional	2 unit	
								Peningkatan cadangan pangan masyarakat	5 kelompok	

BAB 5 PENUTUP

Rencana Kerja (Renja) Tahun 2022 Dinas Pertanian dan Ketahanan Pangan DIY yang di dalamnya mencakup Tujuan, Sasaran, Kebijakan, Program dan Kegiatan yang disusun ini, agar dapat digunakan sebagai pedoman atau acuan dalam mencapai tujuan pembangunan di bidang pertanian dan pangan.

Adanya Rencana Kerja (Renja) Tahun 2022 akan mengarahkan Dinas Pertanian dan Ketahanan Pangan DIY serta seluruh jajarannya untuk melaksanakan tugas secara bertahap dan berkesinambungan disertai koordinasi dengan instansi terkait. Renja juga diharapkan dapat mengantisipasi tuntutan masyarakat akan pelayanan yang bersifat cepat, akurat, transparan, dan adil.



PEMERINTAH DAERAH DAERAH ISTIMEWA YOGYAKARTA
DINAS PERTANIAN DAN KETAHANAN PANGAN

ꦢꦶꦤꦱꦠꦤ꧀ꦥꦠꦤ꧀ꦢꦏꦠꦤ꧀ꦥꦔꦤ꧀

Jl. Gondosuli No. 6 Telp (0274) 588938, 561030 Fax (0274) 561030
Website: <http://dppk.jogjaprov.go.id> Email: dppk@jogjaprov.go.id

KEPUTUSAN KEPALA DINAS PERTANIAN DAN KETAHANAN PANGAN
DAERAH ISTIMEWA YOGYAKARTA
Nomor : 00397 Tahun 2021

TENTANG

PEMBENTUKAN TIM PENYUSUN
RENCANA KERJA DINAS PERTANIAN DAN KETAHANAN PANGAN
DAERAH ISTIMEWA YOGYAKARTA TAHUN 2022

KEPALA DINAS PERTANIAN DAN KETAHANAN PANGAN
DAERAH ISTIMEWA YOGYAKARTA

- Menimbang : a. bahwa dalam rangka mewujudkan perencanaan yang terpadu dan terarah dalam urusan Pemerintah Daerah di Bidang Pertanian dan Ketahanan Pangan perlu disusun Rencana Kerja (Renja) Dinas Pertanian dan Ketahanan Pangan Daerah Istimewa Yogyakarta Tahun 2022;
- b. bahwa dalam penyusunan Rencana Kerja (Renja) Dinas Pertanian dan Ketahanan Pangan Daerah Istimewa Yogyakarta Tahun 2022 perlu dibentuk Tim Penyusun Renja 2022 agar penyusunan Renja berjalan efektif dan efisien.
- Mengingat : 1. Undang-Undang Nomor 3 Tahun 1950 tentang Pembentukan Daerah Istimewa Yogyakarta jo. Peraturan Pemerintah Nomor 30 Tahun 1950 sebagaimana telah diubah dan ditambah terakhir dengan Undang-Undang Nomor 26 Tahun 1959;
2. Undang-undang Nomor 25 Tahun 2004 tentang Sistem Perencanaan Pembangunan Nasional (Lembaran Negara Republik Indonesia Tahun 2004 Nomor 104, Tambahan Lembaran Negara Republik Indonesia Nomor 4421);
3. Undang-Undang Nomor 17 Tahun 2007 tentang Rencana Pembangunan Jangka Panjang Nasional Tahun 2005-2025;
4. Undang-Undang Nomor 13 Tahun 2012 tentang Keistimewaan Daerah Istimewa Yogyakarta;
5. Undang-Undang Nomor 23 Tahun 2014 tentang Pemerintahan Daerah sebagaimana telah diubah terakhir dengan Undang-Undang Nomor 9 Tahun 2015 tentang Perubahan Kedua Atas Undang-Undang Nomor 23 Tahun 2014 tentang Pemerintahan Daerah;
6. Peraturan Pemerintah Nomor 8 Tahun 2008 tentang Tahapan, Tata Cara Penyusunan, Pengendalian dan Evaluasi Pelaksanaan Rencana Pembangunan Daerah (Lembaran Negara Republik Indonesia Tahun 2008 Nomor 21, Tambahan Lembaran Negara Republik Indonesia Nomor 4817);
7. Peraturan Menteri Dalam Negeri No 86 Tahun 2017 Tentang Tata Cara Perencanaan, Pengendalian, dan Evaluasi Pembangunan Daerah, Tata Cara Evaluasi Rancangan Peraturan Daerah Tentang Rencana Pembangunan Jangka Panjang Daerah dan Rencana Pembangunan Jangka Menengah Daerah, dan Rencana Kerja Pemerintah Daerah;
8. Peraturan Menteri Dalam Negeri Nomor 90 Tahun 2019 tentang Klasifikasi, Kodifikasi, dan Nomenklatur Perencanaan Pembangunan dan Keuangan Daerah;
9. Peraturan Daerah Daerah Istimewa Yogyakarta Nomor 2 Tahun 2009 tentang Rencana Pembangunan Jangka Panjang Daerah (RPJPD) Tahun 2005-2025;

10. Peraturan Daerah Nomor 3 Tahun 2018 tentang Rencana Pembangunan Jangka Menengah Daerah Tahun 2017-2022;
11. Peraturan Daerah Istimewa Daerah Istimewa Yogyakarta Nomor 1 Tahun 2018 tentang Kelembagaan Pemerintah Daerah Daerah Istimewa Yogyakarta;
12. Peraturan Gubernur Daerah Istimewa Yogyakarta Nomor 27 Tahun 2005 tentang Pedoman Pelaksanaan Program dan Kegiatan Pembangunan di Provinsi Daerah Istimewa Yogyakarta;
13. Peraturan Gubernur Daerah Istimewa Yogyakarta Nomor 69 Tahun 2013 Tentang Tata Cara Koordinasi dalam Penyusunan Rencana Pembangunan dan Musyawarah Perencanaan Pembangunan Daerah;
14. Peraturan Gubernur Daerah Istimewa Yogyakarta Nomor 60 Tahun 2018 tentang Kedudukan, Susunan Organisasi, Tugas, Fungsi, dan Tata Kerja Dinas Pertanian dan Ketahanan Pangan;
15. Peraturan Gubernur Daerah Istimewa Yogyakarta Nomor 96 Tahun 2018 tentang Pembentukan, Susunan Organisasi, Tugas, Fungsi, dan Tata Kerja Unit Pelaksana Teknis pada Dinas Pertanian dan Ketahanan Pangan.


M E M U T U S K A N

Menetapkan :

- KESATU : Membentuk Tim Penyusun Rencana Kerja Dinas Pertanian dan Ketahanan Pangan Daerah Istimewa Yogyakarta Tahun 2022;
- KEDUA : Menunjuk nama-nama sebagaimana daftar terlampir sebagai Tim Penyusun Rencana Kerja Dinas Pertanian dan Ketahanan Pangan Daerah Istimewa Yogyakarta Tahun 2022;
- KETIGA : Tugas Tim Penyusun Rencana Kerja adalah:
a. Menyiapkan bahan penyusunan Rencana Kerja
b. Melaksanakan penyusunan Rencana Kerja
- KEEMPAT : Tim Penyusun Rencana Kerja dalam melaksanakan tugasnya bertanggungjawab kepada Kepala Dinas Pertanian dan Ketahanan Pangan Daerah Istimewa Yogyakarta;
- KELIMA : Keputusan ini berlaku sejak tanggal ditetapkan dan apabila dikemudian hari terdapat kekeliruan akan diperbaiki sebagaimana mestinya.

Ditetapkan di Yogyakarta
Pada tanggal : 12 Januari 2021

Pt. KEPALA DINAS PERTANIAN DAN
KETAHANAN PANGAN
DAERAH ISTIMEWA YOGYAKARTA



Ir. SYAM ARJAYANTI, M.P.A.
NIP. 19671204 199303 2 004

Lampiran :
Nomor : 00397 Tahun 2021
Tanggal : 12 Januari 2021
Tentang : Pembentukan Tim Penyusun Rencana
Kerja Dinas Pertanian dan Ketahanan
Pangan Daerah Istimewa Yogyakarta
Tahun 2022

**Tim Penyusun Rencana Kerja Dinas Pertanian dan
Ketahanan Pangan Daerah Istimewa Yogyakarta Tahun 2022**

NO	NAMA	JABATAN	JABATAN DALAM TIM
1	Ir. Syam Arjayanti, M.P.A.	Plt. Kepala Dinas	Penanggungjawab
2	Titi Purwati, S.H., M.M.	Plt. Sekretaris Dinas	Ketua
3	Andi Nawa Candra, S.P., M.P.	Kepala Bidang Tanaman Pangan	Anggota
4	Wiwin Suryawati, S.P., M.P.	Kepala Bidang Hortikultura	Anggota
5	drh. Anung Endah Suwasti	Kepala Bidang Peternakan dan Kesehatan Hewan	Anggota
6	Ir. Ika Hartanti Msi	Kepala Bidang Perkebunan	Anggota
7	Raden Bambang Dwi Witjaksono S.P., M.E.	Kepala Bidang Ketahanan Pangan	Anggota
8	Ir. Suharto Budiono, M.P.	Kepala UPTD BP3MBTP	Anggota
9	drh. Haris Handono	Kepala UPTD BPPTDK	Anggota
10	Ir. RD. Maman Suherman, M.P.	Kepala UPTD BPTP	Anggota
11	Titi Purwati, S.H., M.M.	Kepala UPTD BPSDMP	Anggota
12	Yosephine Retno Astuti, S.T.P., M.Ec.Dev	Kepala Subbag Program	Anggota

Ditetapkan di Yogyakarta
Pada tanggal : 12 Januari 2021

Plt. KEPALA DINAS PERTANIAN DAN
KETAHANAN PANGAN
DAERAH ISTIMEWA YOGYAKARTA




Ir. SYAM ARJAYANTI, M.P.A.
NIP. 19671204 199303 2 004

Formulir E.29
Pengendalian dan Evaluasi terhadap Kebijakan
Renja Dinas Pertanian dan Ketahanan Pangan Daerah Istimewa Yogyakarta
Tahun 2022

No.	Jenis Kegiatan	Hasil Pengendalian dan Evaluasi			
		Kesesuaian		Faktor Penyebab Ketidak Sesuaian	Tindak Lanjut Penyempurnaan Ada Apabila Tidak
		Ada	Tidak Ada		
(1)	(2)	(3)	(4)	(5)	(6)
1	Pembentukan tim penyusun Renja Perangkat Daerah provinsi dan Agenda Kerja Perangkat Daerah provinsi.	√			
2	Pengolahan data dan informasi	√			
3	Analisis gambaran pelayanan Perangkat Daerah	√			
4	Mengkaji hasil evaluasi renja Perangkat Daerah provinsi tahun lalu berdasarkan Renstra Perangkat Daerah provinsi.	√			
5	Penentuan isu-isu penting penyelenggaraan tugas dan fungsi Perangkat Daerah provinsi.	√			
6	Penelaahan rancangan awal RKPD provinsi.	√			
7	Perumusan tujuan dan sasaran.	√			
8	Penelaahan usulan masyarakat.	√			
9	Perumusan kegiatan prioritas.	√			
10	Pelaksanaan forum Perangkat Daerah/Lintas Perangkat Daerah provinsi.	√			
10.a	Menyelaraskan program dan kegiatan Perangkat Daerah provinsi dengan usulan program dan kegiatan hasil Musrenbang kabupaten/kota.	√			
10.b	Mempertajam indikator dan target kinerja program dan kegiatan Perangkat Daerah provinsi sesuai dengan tugas dan fungsi Perangkat Daerah provinsi.	√			
10.c	Mensinkronkan program dan kegiatan antar Perangkat Daerah provinsi dalam rangka optimalisasi pencapaian sasaran sesuai dengan kewenangan dan sinergitas pelaksanaan.	√			
10.d	Menyesuaikan pendanaan program dan kegiatan prioritas berdasarkan pagu indikatif untuk masing-masing Perangkat Daerah provinsi sesuai surat edaran Gubernur.	√			
11	Sasaran program dan kegiatan Perangkat Daerah provinsi disusun berdasarkan pendekatan kinerja, perencanaan dan penganggaran terpadu.	√			
12	Program dan kegiatan antar Perangkat Daerah provinsi dengan Perangkat Daerah lainnya dalam rangka optimalisasi pencapaian sasaran prioritas pembangunan daerah telah dibahas dalam forum Perangkat Daerah provinsi.	√			
13	Pendanaan program dan kegiatan prioritas berdasarkan pagu indikatif untuk masing-masing Perangkat Daerah provinsi telah menyusun dan memperhitungkan prakiraan maju.	√			
14	Dokumen Renja Perangkat Daerah provinsi yang telah disahkan.	√			

Yogyakarta, 14 Juli 2021

KEPALA DINAS PERTANIAN DAN KETAHANAN PANGAN
DAERAH ISTIMEWA YOGYAKARTA



Ir. SUCENG PURWANTO, M.M.A.
NIP. 19650525 199103 1 017



DINAS PERTANIAN DAN KETAHANAN PANGAN

Jalan Gondosuli No. 6, Yogyakarta

No. Telp : (0274) 588937, 588938

Fax : (0274) 588937, 588938

Email : dpkp@jogjaprovo.go.id

Web : dpkp.jogjaprovo.go.id