



# **RENJA**

## **RENCANA KERJA**

### **2023**

**DINAS PERTANIAN DAN  
KETAHANAN PANGAN**

**PEMERINTAH DAERAH DAERAH ISTIMEWA YOGYAKARTA**



GUBERNUR DAERAH ISTIMEWA YOGYAKARTA

PERATURAN GUBERNUR DAERAH ISTIMEWA YOGYAKARTA

NOMOR **36 TAHUN 2022**

TENTANG

RENCANA KERJA PERANGKAT DAERAH TAHUN 2023

DENGAN RAHMAT TUHAN YANG MAHA ESA

GUBERNUR DAERAH ISTIMEWA YOGYAKARTA,

- Menimbang
- a. bahwa dengan telah ditetapkannya Peraturan Gubernur Daerah Istimewa Yogyakarta Nomor 26 Tahun 2022 tentang Rencana Kerja Pemerintah Daerah Tahun 2023 maka Rancangan Akhir Rencana Kerja Perangkat Daerah Tahun 2023 perlu disesuaikan;
  - b. bahwa Badan Perencanaan Pembangunan Daerah DIY telah melakukan verifikasi terhadap Rancangan Akhir Rencana Kerja Perangkat Daerah Tahun 2023 untuk dapat ditetapkan oleh Gubernur;
  - c. bahwa berdasarkan ketentuan dalam Pasal 142 ayat (1) Peraturan Menteri Dalam Negeri Nomor 86 Tahun 2017 tentang Tata Cara Perencanaan, Pengendalian dan Evaluasi Pembangunan Daerah, Tata Cara Evaluasi Rancangan Peraturan Daerah tentang Rencana Pembangunan Jangka Panjang Daerah dan Rencana Pembangunan Jangka Menengah Daerah, Serta Tata Cara Perubahan Rencana Pembangunan Jangka Panjang Daerah, Rencana Pembangunan Jangka Menengah Daerah, dan Rencana Kerja Pemerintah Daerah, Rencana Kerja Perangkat Daerah ditetapkan dengan Peraturan Kepala Daerah;

d. bahwa berdasarkan pertimbangan sebagaimana dimaksud dalam huruf a, huruf b, dan huruf c, perlu menetapkan Peraturan Gubernur tentang Rencana Kerja Perangkat Daerah Tahun 2023;

Mengingat

- : 1. Pasal 18 ayat (6) Undang-Undang Dasar Negara Republik Indonesia Tahun 1945;
2. Undang-Undang Nomor 3 Tahun 1950 tentang Pembentukan Daerah Istimewa Jogjakarta (Berita Negara Republik Indonesia Tahun 1950 Nomor 3), sebagaimana telah diubah terakhir dengan Undang-Undang Nomor 9 Tahun 1955 tentang Perubahan Undang-Undang Nomor 3 Jo. Nomor 19 Tahun 1950 tentang Pembentukan Daerah Istimewa Jogjakarta (Lembaran Negara Republik Indonesia Tahun 1955 Nomor 43, Tambahan Lembaran Negara Republik Indonesia Nomor 827);
3. Undang-Undang Nomor 25 Tahun 2004 tentang Sistem Perencanaan Pembangunan Nasional (Lembaran Negara Republik Indonesia Tahun 2004 Nomor 104, Tambahan Lembaran Negara Republik Indonesia Nomor 4421);
4. Undang-Undang Nomor 13 Tahun 2012 tentang Keistimewaan Daerah Istimewa Yogyakarta (Lembaran Negara Republik Indonesia Tahun 2012 Nomor 170, Tambahan Lembaran Negara Republik Indonesia Nomor 5339);
5. Undang-Undang Nomor 23 Tahun 2014 tentang Pemerintahan Daerah (Lembaran Negara Republik Indonesia Tahun 2014 Nomor 244, Tambahan Lembaran Negara Republik Indonesia Nomor 5587), sebagaimana telah diubah terakhir dengan Undang-Undang Nomor 1 Tahun 2022 tentang Hubungan Keuangan Antara Pemerintah Pusat dan Pemerintah Daerah (Lembaran Negara Republik Indonesia Tahun 2022 Nomor 4, Tambahan Lembaran Negara Republik

Indonesia Nomor 6757);

6. Peraturan Pemerintah Nomor 31 Tahun 1950 tentang Berlakunya Undang-Undang Nomor 2 Tahun 1950 tentang Pembentukan Propinsi Djawa Timoer, Undang-Undang Nomor 3 Tahun 1950 tentang Pembentukan Daerah Istimewa Jogjakarta, Undang-Undang Nomor 10 Tahun 1950 tentang Pembentukan Propinsi Djawa Tengah, dan Undang-Undang Nomor 11 Tahun 1950 tentang Pembentukan Propinsi Djawa Barat (Berita Negara Republik Indonesia Tahun 1950 Nomor 58);
7. Peraturan Menteri Dalam Negeri Nomor 86 Tahun 2017 tentang Tata Cara Perencanaan, Pengendalian dan Evaluasi Pembangunan Daerah, Tata Cara Evaluasi Rancangan Peraturan Daerah tentang Rencana Pembangunan Jangka Panjang Daerah dan Rencana Pembangunan Jangka Menengah Daerah, Serta Tata Cara Perubahan Rencana Pembangunan Jangka Panjang Daerah, Rencana Pembangunan Jangka Menengah Daerah, dan Rencana Kerja Pemerintah Daerah (Berita Negara Republik Indonesia Tahun 2017 Nomor 1312);
8. Peraturan Menteri Dalam Negeri Nomor 90 Tahun 2019 tentang Klasifikasi, Kodefikasi, dan Nomenklatur Perencanaan Pembangunan dan Keuangan Daerah (Berita Negara Republik Indonesia Tahun 2019 Nomor 1447);
9. Peraturan Menteri Dalam Negeri Nomor 77 Tahun 2020 tentang Pedoman Teknis Pengelolaan Keuangan Daerah (Berita Negara Republik Indonesia Tahun 2020 Nomor 1781);
10. Keputusan Menteri Dalam Negeri Nomor 50-5889 Tahun 2021 tentang Hasil Verifikasi, Validasi dan Inventarisasi Pemutakhiran Klasifikasi, Kodefikasi dan Nomenklatur Perencanaan Pembangunan dan Keuangan Daerah;
11. Peraturan Daerah Provinsi Daerah Istimewa Yogyakarta Nomor 2 Tahun 2009 tentang Rencana Pembangunan Jangka Panjang Daerah Tahun 2005-

2025 (Lembaran Daerah Provinsi Daerah Istimewa Yogyakarta Tahun 2009 Nomor 2);

12. Peraturan Gubernur Daerah Istimewa Yogyakarta Nomor 86 Tahun 2020 tentang Pengendalian dan Evaluasi Pembangunan Daerah (Berita Daerah Daerah Istimewa Yogyakarta Tahun 2020 Nomor 86);
13. Peraturan Gubernur Daerah Istimewa Yogyakarta Nomor 7 Tahun 2022 tentang Rencana Pembangunan Daerah Daerah Istimewa Yogyakarta Tahun 2023-2026 (Berita Daerah Daerah Istimewa Yogyakarta Tahun 2022 Nomor 7);
14. Peraturan Gubernur Daerah Istimewa Yogyakarta Nomor 26 Tahun 2022 tentang Rencana Kerja Pemerintah Daerah Tahun 2023 (Berita Daerah Daerah Istimewa Yogyakarta Tahun 2022 Nomor 26);

#### MEMUTUSKAN:

Menetapkan : PERATURAN GUBERNUR TENTANG RENCANA KERJA PERANGKAT DAERAH TAHUN 2023.

#### Pasal 1

Dalam Peraturan Gubernur ini yang dimaksud dengan :

1. Rencana Kerja Pemerintah Daerah yang selanjutnya disingkat RKPD adalah dokumen perencanaan Daerah untuk periode 1 (satu) tahun.
2. Rencana Kerja Perangkat Daerah yang selanjutnya disebut Renja-PD adalah dokumen perencanaan Perangkat Daerah untuk periode 1 (satu) tahun.
3. Rencana Kerja dan Anggaran Perangkat Daerah yang selanjutnya disebut RKA-PD adalah dokumen perencanaan dan penganggaran yang berisi rencana pendapatan, rencana belanja program dan kegiatan Perangkat Daerah serta rencana pembiayaan sebagai dasar penyusunan Anggaran Pendapatan dan Belanja Daerah.

4. Perangkat Daerah yang selanjutnya disingkat PD adalah unsur pembantu Gubernur dan Dewan Perwakilan Rakyat Daerah Daerah Istimewa Yogyakarta dalam penyelenggaraan urusan pemerintahan yang menjadi kewenangan Daerah Istimewa Yogyakarta.

#### Pasal 2

- (1) Renja-PD Tahun 2023 disusun dengan berpedoman pada RKPD Tahun 2023.
- (2) Renja-PD Tahun 2023 sebagaimana dimaksud pada ayat (1) memuat perumusan rencana program, kegiatan, indikator kinerja, pendanaan indikatif, lokasi kegiatan, dan kelompok sasaran dalam waktu 1 (satu) tahun.

#### Pasal 3

- (1) Renja-PD Tahun 2023 sebagaimana dimaksud dalam Pasal 2 terdiri atas rencana kerja setiap PD di lingkungan Pemerintah Daerah.
- (2) Renja-PD Tahun 2023 sebagaimana dimaksud pada ayat (1) disusun dengan sistematika sebagai berikut:
  - a. BAB 1 : PENDAHULUAN
  - b. BAB 2 : HASIL EVALUASI RENJA PERANGKAT DAERAH TAHUN LALU
  - c. BAB 3 : TUJUAN DAN SASARAN PERANGKAT DAERAH
  - d. BAB 4 : RENCANA KERJA DAN PENDANAAN PERANGKAT DAERAH
  - e. BAB 5 : PENUTUP

- (3) Rincian uraian Renja-PD Tahun 2023 sebagaimana dimaksud pada ayat (1) tercantum dalam Lampiran yang merupakan bagian tidak terpisahkan dari Peraturan Gubernur ini

#### Pasal 4

Renja-PD Tahun 2023 sebagaimana dimaksud dalam Pasal 3 menjadi pedoman bagi Perangkat Daerah dalam menyusun Rencana Kerja dan Anggaran PD (RKA-PD).

#### Pasal 5

- (1) Pengendalian terhadap pelaksanaan Renja-PD mencakup program dan kegiatan, lokasi, pagu indikatif, prakiraan maju dan indikator kinerja, serta kelompok sasaran.
- (2) Evaluasi terhadap hasil pelaksanaan Renja-PD mencakup program dan kegiatan, indikator kinerja, kelompok sasaran, lokasi dan dana indikatif.
- (3) Pengendalian dan evaluasi pelaksanaan Renja-PD sebagaimana dimaksud pada ayat (1) dan ayat (2) dilaksanakan oleh Kepala PD.

#### Pasal 6

Peraturan Gubernur ini mulai berlaku pada tanggal diundangkan.

Agar setiap orang mengetahuinya memerintahkan pengundangan Peraturan Gubernur ini dengan penempatannya dalam Berita Daerah Daerah Istimewa Yogyakarta.

Ditetapkan di Yogyakarta  
pada tanggal *21 Juli 2022*

GUBERNUR  
DAERAH ISTIMEWA YOGYAKARTA,  
  
HAMENGGU BUWONO X



Diundangkan di Yogyakarta  
pada tanggal *21 Juli 2022*

SEKRETARIS DAERAH  
DAERAH ISTIMEWA YOGYAKARTA,  
  
KADARMANTA BASKARA AJI



BERITA DAERAH DAERAH ISTIMEWA YOGYAKARTA TAHUN *2022* NOMOR *37*



LAMPIRAN  
PERATURAN GUBERNUR  
DAERAH ISTIMEWA YOGYAKARTA  
NOMOR **36 TAHUN 2022**  
TENTANG  
RENCANA KERJA PERANGKAT  
DAERAH TAHUN 2023

URAIAN  
RENCANA KERJA PERANGKAT DAERAH TAHUN 2023

## KATA PENGANTAR

Dengan bimbingan Allah Tuhan Yang Maha Kuasa, penyusunan Rencana Kerja (Renja) Perangkat Daerah Tahun 2023 Dinas Pertanian dan Ketahanan Pangan Daerah Istimewa Yogyakarta telah dapat diselesaikan. Penyusunan Renja merupakan penjabaran dari Rencana Strategis Dinas Pertanian dan Ketahanan Pangan Tahun 2023-2026.

Renja ini disusun dengan maksud sebagai acuan bagi penyusunan usulan program/kegiatan/sub kegiatan tahun 2023 guna mendukung tujuan dan sasaran program kegiatan yang ditetapkan oleh Pemerintah Daerah Daerah Istimewa Yogyakarta (Pemda DIY) dan guna memberikan hasil signifikan bagi kesejahteraan masyarakat pertanian.

Disadari sepenuhnya bahwa dalam penyusunan Renja ini masih terdapat sejumlah kekurangan. Masih banyak keterbatasan dalam menyikapi permasalahan serta isu strategis yang berkembang menjadikan penyusunan Renja ini masih jauh dari sempurna. Untuk itu, saran, kritik, dan masukan lain yang membangun sangat diharapkan.

Yogyakarta, 21 Juli 2022

Kepala Dinas Pertanian dan Ketahanan Pangan  
Daerah Istimewa Yogyakarta

Ir. SUGENG PURWANTO M.M.A  
NIP. 19650525 199103 1 017

## DAFTAR ISI

KATA PENGANTAR .....	i
DAFTAR ISI .....	ii
DAFTAR TABEL .....	iii
DAFTAR GAMBAR.....	iv
BAB 1 PENDAHULUAN .....	1-1
1.1 Latar Belakang .....	1-1
1.2 Landasan Hukum .....	1-3
1.3 Maksud dan Tujuan.....	1-4
1.4 Sistematika Penulisan .....	1-5
BAB 2 HASIL EVALUASI RENJA PERANGKAT DAERAH TAHUN LALU.....	2-1
2.1 Evaluasi Pelaksanaan Renja Perangkat Daerah Tahun Lalu dan Capaian Renstra Perangkat Daerah .....	2-1
2.2 Analisis Kinerja Pelayanan Perangkat Daerah.....	2-97
2.3 Isu-Isu Penting Penyelenggaraan Tugas dan Fungsi Perangkat Daerah.....	2-105
2.4 Review terhadap Rancangan Awal RKPD .....	2-114
BAB 3 TUJUAN DAN SASARAN PERANGKAT DAERAH.....	3-1
3.1 Telaahan terhadap Kebijakan Nasional .....	3-1
3.2 Tujuan dan Sasaran Renja Perangkat Daerah.....	3-1
3.3 Program, Kegiatan, dan Sub Kegiatan .....	3-3
BAB 4 RENCANA KERJA DAN PENDANAAN PERANGKAT DAERAH.....	4-2
BAB 5 PENUTUP .....	5-1

## DAFTAR TABEL

Tabel 2.1 Rumusan Indikator dan Formulasi Perhitungan .....	2-1
Tabel 2.2 Capaian Kinerja Tahun 2021.....	2-2
Tabel 2.3 Target dan Realisasi Kinerja Strategis I di DIY tahun 2020 dan 2021.....	2-3
Tabel 2.4 Perbandingan PDRB <i>Year on Year</i> (YoY).....	2-3
Tabel 2.5 Capaian Program yang Mendukung Pencapaian Sasaran Strategis 1 Tahun 2021 .....	2-4
Tabel 2.6 Produksi Tanaman Pangan di D.I. Yogyakarta 2020-2021** .....	2-4
Tabel 2.7 Produksi Hortikultura di D.I. Yogyakarta 2020-2021** .....	2-6
Tabel 2.8 Produksi Perkebunan di D.I. Yogyakarta 2020-2021** .....	2-7
Tabel 2.9 Produksi Perternakan di D.I. Yogyakarta 2020-2021** .....	2-8
Tabel 2.10 Target dan Realisasi Kinerja Sasaran 2.....	2-9
Tabel 2.11 Capaian Program yang Mendukung Pencapaian Sasaran 2 Strategis Tahun 2021..	2-11
Tabel 2.12 Target dan Realisasi Kinerja Sasaran 3.....	2-12
Tabel 2.13 Capaian Program yang Mendukung Pencapaian Sasaran 3 Strategis Tahun 2021..	2-14
Tabel 2.14 Rekapitulasi Evaluasi Hasil Pelaksanaan Renja Perangkat Daerah dan Pencapaian Renstra Perangkat Daerah s/d Tahun (tahun berjalan)* Pemerintah Daerah Daerah Istimewa Yogyakarta.....	2-13
Tabel 2.15 Pencapaian Kinerja Pelayanan Perangkat Daerah 2021-2024 Pemerintah Daerah Daerah Istimewa Yogyakarta.....	2-101
Tabel 2.16 Review Terhadap Rancangan Awal RKPd Tahun 2023 Pemerintah Daerah Daerah Istimewa Yogyakarta.....	2-116
Tabel 2.17 Usulan Program, kegiatan, dan sub kegiatan dari Para Pemangku Kepentingan Tahun 2023 Pemerintah Daerah Daerah Istimewa Yogyakarta .....	2-143
Tabel 3.1 Sasaran dan Target Kinerja Dinas Pertanian dan Ketahanan Pangan DIY.....	3-2
Tabel 3.2 Rumusan Rencana Program, kegiatan, dan sub kegiatan Perangkat Daerah tahun 2023 dan Prakiraan Maju Tahun 2024 Pemerintah Daerah Daerah Istimewa Yogyakarta .....	3-6

## DAFTAR GAMBAR

Gambar 2.2 Grafik Perbandingan Skor PPH Standar dan Capaian Skor PPH DIY Tahun 2021** (Angka Sangat Sementara) .....	2-10
Gambar 2.3 Persentase Pengeluaran Rata-Rata Per Kapita Sebulan untuk Makanan Tahun 2014-2021** (Angka Sangat Sementara) .....	2-13
Gambar 2.4 Bagan Susunan Organisasi Dinas Pertanian dan Ketahanan Pangan DIY.....	2-114

# BAB 1 PENDAHULUAN

## 1.1 Latar Belakang

Sektor pertanian merupakan sektor yang strategis bagi Daerah Istimewa Yogyakarta. Sektor pertanian memegang peranan penting yaitu sebagai sumber penyediaan bahan pangan dan bahan baku industri, penyerap tenaga kerja, sumber utama pendapatan rumah tangga pedesaan, penyedia bahan pakan dan bioenergi, serta berperan dalam upaya menjaga kelestarian alam melalui budidaya pertanian ramah lingkungan yang berkontribusi positif terhadap penurunan emisi Gas Rumah Kaca (GRK). Selain itu, sektor pertanian memberikan kontribusi besar bagi pembangunan perekonomian di DIY, hal ini dapat dilihat dari kontribusinya terhadap PDRB DIY yang menempati posisi lima setelah Sektor Informasi dan Komunikasi, lapangan usaha Industri Pengolahan, Konstruksi, serta Jasa Pendidikan.

Dokumen perencanaan jangka panjang dituangkan dalam Rencana Pembangunan Jangka Panjang (RPJP) Daerah, jangka menengah dituangkan dalam Rencana Pembangunan Jangka Menengah (RPJM) Daerah, perencanaan pembangunan tahunan dituangkan dalam Rencana Kerja Pemerintah Daerah (RKPD) dan perencanaan pembangunan Organisasi Perangkat Daerah (OPD) tahunan dituangkan dalam Rencana Kerja (RENJA) Perangkat Daerah. Rencana Kerja (RENJA) memuat kebijakan publik dan arah kebijakan pembangunan pertanian selama setahun, yang diharapkan dapat menciptakan kepastian kebijakan sebagai komitmen Dinas Pertanian dan Ketahanan Pangan DIY yang harus dilaksanakan secara konsisten.

Tahun 2023 merupakan pelaksanaan tahun pertama dari periode Rencana Strategis (Renstra) DIY Tahun 2023-2026, RKPD yang disusun digunakan sebagai landasan penyusunan KUA dan PPAS dalam rangka penyusunan Rancangan Anggaran Pendapatan dan Belanja Daerah.

Pendekatan yang digunakan dalam penyusunan Rencana Kerja (Renja) Dinas Pertanian dan Ketahanan Pangan DIY yaitu:

1. Pendekatan partisipatif, pendekatan yang melibatkan semua pihak yang berkepentingan terhadap pembangunan pertanian;
2. Pendekatan atas-bawah (*top down*), dan bawah-atas (*bottom-up*) yang dilaksanakan menurut jenjang pemerintahan melalui musyawarah.

Proses penyusunan Rencana Kerja (RENJA) Dinas Pertanian dan Ketahanan Pangan DIY dilakukan dengan langkah-langkah sebagai berikut:

1. Evaluasi kinerja pelaksanaan rencana kerja pembangunan pertanian tahun sebelumnya;
2. Penyusunan rancangan awal Rencana Kerja;

3. Pra Musrenbang Provinsi;
4. Musrenbang Provinsi;
5. Pasca Musrenbang (penyusunan rancangan akhir Rencana Kerja Dinas)

Penyusunan Rencana Kerja (RENJA) Perangkat Daerah Tahun 2023, memperhatikan hasil kinerja pembangunan yang dicapai pada tahun sebelumnya, fenomena yang ada, isu strategis yang akan dihadapi pada tahun pelaksanaan Rencana Kerja, mempertimbangkan sinergitas antar sektor dan antar wilayah, serta mengakomodasi hasil koordinasi dengan seluruh SKPD serta berbagai pihak, baik politisi, teknokrat, tokoh masyarakat maupun para pemangku kepentingan lainnya di sektor pertanian.

Terjadinya pandemi Covid-19 sejak awal tahun 2020 telah mempengaruhi berbagai sektor kehidupan masyarakat, termasuk sektor pertanian di DIY. Walaupun pertanian merupakan salah satu sektor yang *resilient* atau memiliki ketahanan yang cukup tinggi dalam menghadapi dampak wabah ini namun beberapa permasalahan yang muncul selama pandemi ini perlu diselesaikan. Mengikuti arah kebijakan Pemerintah Pusat maupun Pemerintah Daerah DIY bahwa fokus RKPD Tahun Anggaran 2023 adalah untuk peningkatan daya saing SDM dan sektor ekonomi unggulan maka Renja 2023 ini juga telah menyajikan beberapa kegiatan dalam rangka mendukung peningkatan daya saing SDM dan sektor ekonomi unggulan di sektor pertanian.

Rencana Kerja (RENJA) Perangkat Daerah Tahun 2023 berisi sasaran, arah kebijakan dan tujuan yang ingin dicapai oleh Dinas Pertanian dan Ketahanan Pangan DIY dalam rangka menghadapi dan menjawab isu strategis tersebut melalui pelaksanaan program, kegiatan, dan sub kegiatan selama satu tahun yakni terhitung mulai tanggal 1 Januari 2023 sampai dengan 31 Desember 2023. Masing-masing kegiatan dilengkapi dengan indikator kinerja dan target sesuai dengan kebijakan yang ditempuh Dinas Pertanian dan Ketahanan Pangan DIY dalam melaksanakan program, kegiatan, dan sub kegiatannya.

Rencana Kerja (Renja) Dinas Pertanian dan Ketahanan Pangan DIY Tahun 2023 merupakan dasar hukum perencanaan, pelaksanaan, pengendalian dan evaluasi pembangunan pertanian bagi:

1. Bidang lingkup Dinas Pertanian dan Ketahanan Pangan DIY dalam menyusun Rencana Kerja (Renja) bidang di Dinas Pertanian dan Ketahanan Pangan DIY;
2. UPTD lingkup Dinas Pertanian dan Ketahanan Pangan DIY dalam menyusun Rencana Kerja (Renja) UPTD di lingkup Dinas Pertanian dan Ketahanan Pangan DIY;
3. Penyusunan Rencana Anggaran Pendapatan dan Belanja Daerah (RAPBD) Dinas Pertanian dan Ketahanan Pangan DIY Tahun 2023;

4. Memfasilitasi berbagai potensi sumber daya masyarakat/swasta/institusi non pemerintah dalam mendukung pelaksanaan pembangunan pertanian di DIY Tahun 2023.

## **1.2 Landasan Hukum**

Peraturan perundang-undangan yang melatarbelakangi penyusunan Rencana Kerja (Renja) Dinas Pertanian dan Ketahanan Pangan DIY adalah sebagai berikut:

1. Undang-undang Nomor 3 Tahun 1950 tentang Pembentukan Daerah Istimewa Yogyakarta sebagaimana telah diubah beberapa kali terakhir dengan Undang-undang Nomor 9 Tahun 1955;
2. Undang-undang Nomor 17 Tahun 2003 tentang Keuangan Negara;
3. Undang-undang Nomor 25 Tahun 2004 tentang Sistem Perencanaan Pembangunan Nasional;
4. Undang-undang Nomor 17 Tahun 2007 tentang Rencana Pembangunan Jangka Panjang Nasional Tahun 2005-2025;
5. Undang-undang Nomor 13 Tahun 2012 tentang Keistimewaan Daerah Istimewa Yogyakarta;
6. Undang-Undang Nomor 23 Tahun 2014 tentang Pemerintahan Daerah (Lembaran Negara Republik Indonesia Tahun 2014 Nomor 244, Tambahan Lembaran Negara Republik Indonesia Nomor 5587) sebagaimana telah diubah terakhir dengan Undang-Undang Nomor 11 Tahun 2020 tentang Cipta Kerja (Lembaran Negara Tahun 2020 Nomor 245, Tambahan Lembaran Negara Republik Indonesia Nomor 6573);
7. Peraturan Pemerintah Republik Indonesia Nomor 31 Tahun 1950 tentang berlakunya Undang-undang Nomor 2, 3, 10 dan 11 Tahun 1950;
8. Peraturan Pemerintah Republik Indonesia Nomor 20 Tahun 2004 tentang Rencana Kerja Pemerintah;
9. Peraturan Pemerintah Republik Indonesia Nomor 39 Tahun 2006 tentang Tata Cara Pengendalian dan Evaluasi Pelaksanaan Rencana Pembangunan;
10. Peraturan Pemerintah Republik Indonesia Nomor 40 Tahun 2006 tentang Tata Cara Penyusunan Rencana Pembangunan Nasional;
11. Peraturan Presiden Republik Indonesia Nomor 18 Tahun 2020 tentang Rencana Pembangunan Jangka Menengah Nasional Tahun 2020-2024;
12. Peraturan Menteri Dalam Negeri Nomor 86 Tahun 2017 tentang Tata Cara Perencanaan, Pengendalian dan Evaluasi Pembangunan Daerah, Tata Cara Evaluasi Rancangan Peraturan Daerah Tentang Rencana Pembangunan Jangka Panjang Daerah dan Rencana Pembangunan Jangka Menengah Daerah, Serta Tata Cara Perubahan Rencana Pembangunan



Jangka Panjang Daerah, Rencana Pembangunan Jangka Menengah Daerah, dan Rencana Kerja Pemerintah Daerah;

13. Peraturan Menteri Dalam Negeri Nomor 90 Tahun 2019 tentang Klasifikasi, Kodefikasi, Dan Nomenklatur Perencanaan Pembangunan Dan Keuangan Daerah;
14. Keputusan Menteri Dalam Negeri Nomor 050-5889 Tahun 2021 tentang Hasil Verifikasi, Validasi dan Inventarisasi Pemuthakiran Klasifikasi, Kodesifikasi dan Nomenklatur Perencanaan Pembangunan dan Keuangan Daerah;
15. Instruksi Menteri Dalam Negeri Nomor 70 Tahun 2021 tentang Penyusunan Dokumen Perencanaan Pembangunan Daerah Bagi Daerah Dengan Masa Jabatan Kepala Daerah Berakhir Pada Tahun 2022;
16. Peraturan Daerah Provinsi Daerah Istimewa Yogyakarta Nomor 5 Tahun 2005 tentang Tata Cara Penyusunan Rencana Pembangunan Daerah dan Pelaksanaan Musyawarah Perencanaan Pembangunan Daerah, sebagaimana telah diubah dengan Peraturan Daerah Provinsi Daerah Istimewa Yogyakarta Nomor 3 Tahun 2009;
17. Peraturan Daerah Provinsi Daerah Istimewa Yogyakarta Nomor 2 Tahun 2009 tentang Rencana Pembangunan Jangka Panjang Daerah (RPJPD) Tahun 2005-2025;
18. Peraturan Daerah Istimewa Daerah Istimewa Yogyakarta Nomor 1 Tahun 2018 tentang Kelembagaan Pemerintah Daerah Daerah Istimewa Yogyakarta;
19. Peraturan Gubernur Daerah Istimewa Yogyakarta Nomor 96 Tahun 2018 tentang Pembentukan, Susunan Organisasi, Tugas, Fungsi, dan Tata Kerja Unit Pelaksana Teknis pada Dinas Pertanian dan Ketahanan Pangan;
20. Peraturan Gubernur Daerah Istimewa Yogyakarta Nomor 83 Tahun 2021 tentang Kedudukan, Susunan Organisasi, Tugas, Fungsi, dan Tata Kerja Dinas Pertanian dan Ketahanan Pangan;
21. Peraturan Gubernur Daerah Istimewa Yogyakarta Nomor 7 Tahun 2022 tentang Rencana Pembangunan Daerah Daerah Istimewa Yogyakarta Tahun 2023-2026;
22. Peraturan Gubernur Daerah Istimewa Yogyakarta Nomor 8 Tahun 2022 tentang Rencana Strategis Perangkat daerah Tahun 2023-2026.

### **1.3 Maksud dan Tujuan**

- 1.3.1 Mewujudkan sinergitas antara perencanaan, penganggaran, pelaksanaan dan pengawasan pembangunan pertanian khusus tanaman pangan, hortikultura, peternakan, dan perkebunan antar wilayah, antar sektor pembangunan, dan antar tingkat pemerintahan.

- 1.3.2 Mengefektifkan proses pelaksanaan program, kegiatan, dan sub kegiatan yang dituangkan dalam perencanaan kinerja tahunan atau terarahnya pelaksanaan program, kegiatan, dan sub kegiatan dalam mencapai tujuan atau tercapainya tujuan pelayanan publik.
- 1.3.3 Memberikan arahan atau acuan serta pedoman bagi pelaksanaan program, kegiatan, dan sub kegiatan untuk tercapainya sasaran dan tujuan.
- 1.3.4 Mewujudkan efisiensi alokasi berbagai sumber daya dalam pembangunan pertanian dan ketahanan pangan di DIY.

## **1.4 Sistematika Penulisan**

Rencana Kerja (RENJA) Dinas Pertanian dan Ketahanan Pangan DIY Tahun 2023, yang mengimplementasikan perencanaan pembangunan dan penganggaran tahunan, disusun dalam sistematika sebagai berikut:

### **BAB I. PENDAHULUAN**

Pada bagian ini dijelaskan mengenai gambaran umum penyusunan rancangan Renja Perangkat Daerah agar substansi pada bab-bab berikutnya dapat dipahami dengan baik.

#### **1.1. Latar Belakang**

Mengemukakan pengertian ringkas tentang Renja Perangkat Daerah, proses penyusunan Renja Perangkat Daerah, keterkaitan antara Renja Perangkat Daerah dengan dokumen RKPD, Renstra Perangkat Daerah, dengan Renja K/L dan Renja provinsi/Kabupaten/kota, serta tindak lanjutnya dengan proses penyusunan RAPBD.

#### **1.2. Landasan Hukum**

Memuat penjelasan tentang undang-undang, peraturan pemerintah, peraturan daerah, dan ketentuan peraturan lainnya yang mengatur tentang SOTK, kewenangan Perangkat Daerah, serta pedoman yang dijadikan acuan dalam penyusunan perencanaan dan penganggaran Perangkat Daerah.

#### **1.2. Maksud dan Tujuan**

Memuat penjelasan tentang maksud dan tujuan dari penyusunan Renja Perangkat Daerah.

#### **1.3. Sistematika Penulisan**

Menguraikan pokok bahasan dalam penulisan Renja Perangkat Daerah, serta susunan garis besar isi dokumen.

### **BAB II. HASIL EVALUASI PELAKSANAAN RENJA TAHUN LALU**

#### **2.1. Evaluasi Pelaksanaan Renja Perangkat Daerah Tahun Lalu dan Capaian Renstra Perangkat Daerah**

Bab ini memuat kajian (*review*) terhadap hasil evaluasi pelaksanaan Renja Perangkat Daerah tahun lalu (tahun n-2) dan perkiraan capaian tahun berjalan (tahun n-1), mengacu pada APBD tahun berjalan yang seharusnya pada waktu penyusunan Renja Perangkat Daerah sudah disahkan. Selanjutnya dikaitkan dengan pencapaian target Renstra Perangkat Daerah berdasarkan realisasi program, kegiatan, dan sub kegiatan pelaksanaan Renja Perangkat Daerah tahun-tahun sebelumnya.

Review hasil evaluasi pelaksanaan Renja Perangkat Daerah tahun lalu, dan realisasi Renstra Perangkat Daerah mengacu pada hasil laporan kinerja tahunan Perangkat Daerah dan/atau realisasi APBD untuk Perangkat Daerah yang bersangkutan.

Pokok-pokok materi yang disajikan:

- a. Realisasi program/kegiatan/sub kegiatan yang tidak memenuhi target kinerja hasil/keluaran yang direncanakan;
- b. Realisasi program/kegiatan/sub kegiatan yang telah memenuhi target kinerja hasil/keluaran yang direncanakan;
- c. Realisasi program/kegiatan/sub kegiatan yang melebihi target kinerja hasil/keluaran yang direncanakan;
- d. Faktor-faktor penyebab tidak tercapainya, terpenuhinya atau melebihi target kinerja program/kegiatan/sub kegiatan;
- e. Implikasi yang timbul terhadap target capaian program Renstra Perangkat Daerah;
- f. Kebijakan/tindakan perencanaan dan penganggaran yang perlu diambil untuk mengatasi faktor-faktor penyebab tersebut.

## **2.2. Analisis Kinerja Pelayanan Perangkat Daerah**

Berisikan kajian terhadap capaian kinerja pelayanan Perangkat Daerah berdasarkan indikator kinerja yang sudah ditentukan dalam NSPK dan SPM, maupun terhadap IKK sesuai dengan Peraturan Pemerintah Nomor 6 Tahun 2008. Jenis indikator yang dikaji, disesuaikan dengan tugas dan fungsi masing-masing Perangkat Daerah, serta ketentuan peraturan perundang-undangan yang terkait dengan kinerja pelayanan. Jika Perangkat Daerah yang bersangkutan belum mempunyai tolok ukur dan indikator kinerja yang akan diuji, maka setiap Perangkat Daerah perlu terlebih dahulu menjelaskan apa dan bagaimana cara menentukan tolok ukur kinerja dan indikator kinerja pelayanan masing-masing sesuai tugas pokok dan fungsi, serta norma dan standar pelayanan Perangkat Daerah yang bersangkutan.

## **2.3. Isu-Isu Penting Penyelenggaraan Tugas dan Fungsi Perangkat Daerah**

Berisikan uraian mengenai:

- a. Sejauh mana tingkat kinerja pelayanan Perangkat Daerah dan hal kritis yang terkait dengan pelayanan Perangkat Daerah; Khusus provinsi, uraikan mengenai koordinasi dan sinergi program antara Perangkat Daerah provinsi dengan Perangkat Daerah kabupaten/kota serta dengan kementerian dan lembaga di tingkat pusat dalam rangka pencapaian kinerja pembangunan;
- b. Permasalahan dan hambatan yang dihadapi dalam menyelenggarakan tugas dan fungsi Perangkat Daerah;
- c. Dampaknya terhadap pencapaian visi dan misi kepala daerah, terhadap capaian program nasional/internasional, seperti NSPK, SPM, SDGs (*Sustainable Development Goals*), dan pengurangan dampak emisi Gas Rumah Kaca;
- d. Tantangan dan peluang dalam meningkatkan pelayanan Perangkat Daerah; dan
- e. Formulasi isu-isu penting berupa rekomendasi dan catatan yang strategis untuk ditindaklanjuti dalam perumusan program, kegiatan, dan sub kegiatan prioritas tahun yang direncanakan.

#### **2.4. Review terhadap Rancangan Awal RKPD**

Berisikan uraian mengenai:

- a. Proses yang dilakukan yaitu membandingkan antara rancangan awal RKPD dengan hasil analisis kebutuhan;
- b. Penjelasan mengenai alasan proses tersebut dilakukan;
- c. Penjelasan temuan-temuan setelah proses tersebut dan catatan penting terhadap perbedaan dengan rancangan awal RKPD, misalnya: terdapat rumusan program, kegiatan, dan sub kegiatan baru yang tidak terdapat di rancangan awal RKPD, atau program, kegiatan, dan sub kegiatan cocok namun besarannya berbeda.

#### **2.5. Penelaahan Usulan Program, Kegiatan, dan Sub kegiatan Masyarakat**

Dalam bagian ini diuraikan hasil kajian terhadap program/kegiatan/sub kegiatan yang diusulkan para pemangku kepentingan, baik dari kelompok masyarakat terkait langsung dengan pelayanan provinsi, LSM, asosiasi-asosiasi, perguruan tinggi maupun dari Perangkat Daerah kabupaten/kota yang langsung ditujukan kepada Perangkat Daerah Provinsi maupun berdasarkan hasil pengumpulan informasi Perangkat Daerah provinsi dari penelitian lapangan dan pengamatan pelaksanaan musrenbang kabupaten/kota (bila sudah dilakukan).

Deskripsi yang perlu disajikan dalam subbab ini, antara lain:

- a. Penjelasan tentang proses bagaimana usulan program/kegiatan/sub kegiatan usulan pemangku kepentingan tersebut diperoleh;

- b. Penjelasan kesesuaian usulan tersebut dikaitkan dengan isu-isu penting penyelenggaraan tugas pokok dan fungsi Perangkat Daerah.

### **BAB III. TUJUAN, DAN SASARAN, PERANGKAT DAERAH**

#### **3.1. Telaahan terhadap Kebijakan Nasional**

Telaahan terhadap kebijakan nasional dan sebagaimana dimaksud, yaitu penelaahan yang menyangkut arah kebijakan dan prioritas pembangunan nasional dan yang terkait dengan tugas pokok dan fungsi Perangkat Daerah.

#### **3.2. Tujuan dan Sasaran Renja Perangkat Daerah**

Perumusan tujuan dan sasaran didasarkan atas rumusan isu-isu penting penyelenggaraan tugas dan fungsi Perangkat Daerah yang dikaitkan dengan sasaran target kinerja Renstra Perangkat Daerah.

#### **3.3. Program, Kegiatan, dan Sub Kegiatan**

Berisikan penjelasan mengenai:

- a. Faktor-faktor yang menjadi bahan pertimbangan terhadap rumusan program, kegiatan, dan sub kegiatan, misal:
  - a) Pencapaian visi dan misi kepala daerah,
  - b) Pencapaian SDGs,
  - c) Pencapaian penurunan emisi GRK,
  - d) Pengentasan kemiskinan,
  - e) Pencapaian Rencana Aksi Daerah Pangan dan Gizi,
  - f) Pencapaian NSPK dan SPM,
  - g) Pendayagunaan potensi ekonomi daerah,
  - h) Pengembangan daerah terisolir,
  - i) dsb.
- b. Uraian garis besar mengenai rekapitulasi program, kegiatan, dan sub kegiatan antara lain meliputi:
  - a) Jumlah program, jumlah kegiatan, dan jumlah sub kegiatan.
  - b) Sifat penyebaran lokasi program, kegiatan, dan sub kegiatan (apa saja yang tersebar ke berbagai kawasan dan apa saja yang terfokus pada kawasan atau kelompok masyarakat tertentu).
  - c) Total kebutuhan dana/pagu indikatif yang dirinci menurut sumber pendanaannya.
- c. Penjelasan jika rumusan program, kegiatan, dan sub kegiatan tidak sesuai dengan rancangan awal RKPD, baik jenis program/kegiatan/sub kegiatan, pagu indikatif, maupun kombinasi keduanya.

- d. Tabel rencana program, kegiatan, dan sub kegiatan

#### **BAB IV. RENCANA KERJA DAN PENDANAAN PERANGKAT DAERAH**

#### **BAB V. PENUTUP**

Berisi uraian penutup, berupa:

- a. Catatan penting yang perlu mendapat perhatian, baik dalam rangka pelaksanaannya maupun seandainya ketersediaan anggaran tidak sesuai dengan kebutuhan.
- b. Kaidah-kaidah pelaksanaan.
- c. Rencana tindak lanjut.
- d. Pada bagian lembar terakhir dicantumkan tempat dan tanggal dokumen, nama Perangkat Daerah dan nama dan tanda tangan kepala Perangkat Daerah, serta cap Perangkat Daerah yang bersangkutan.

## BAB 2 HASIL EVALUASI RENJA PERANGKAT DAERAH TAHUN LALU

### 2.1 Evaluasi Pelaksanaan Renja Perangkat Daerah Tahun Lalu dan Capaian Renstra Perangkat Daerah

Dinas Pertanian dan Ketahanan Pangan DIY telah melaksanakan penilaian kinerja dengan mengacu pada Perjanjian Kinerja Dinas Pertanian dan Ketahanan Pangan DIY tahun 2021 yang telah disepakati. Penilaian ini dilakukan oleh tim pengelola kinerja untuk mengevaluasi dan mengukur dalam rangka pengumpulan data kinerja yang hasilnya akan memberikan gambaran keberhasilan dan kegagalan dalam pencapaian tujuan dan sasaran.

Tolok ukur capaian sasaran Dinas Pertanian dan Ketahanan Pangan DIY diukur dengan tiga indikator. Penjelasan hubungan sasaran, indikator dan meta indikator adalah sebagai berikut.

Tabel 2.1 Rumusan Indikator dan Formulasi Perhitungan

No	Sasaran	Indikator	Meta Indikator
1	2	3	4
1	Meningkatnya produksi tanaman pangan, hortikultura, perkebunan, dan peternakan	Nilai sub sektor tanaman pangan, hortikultura, perkebunan, dan peternakan dalam PDRB (Juta Rupiah)	Nilai sub sektor tanaman pangan, hortikultura, perkebunan, dan peternakan dalam PDRB tahun n (ADHK)
2	Terwujudnya ketahanan pangan	Skor Pola Pangan Harapan (PPH)	% AKG X Bobot
3	Pemenuhan pangan masyarakat	Persentase pengeluaran rata-rata per kapita sebulan untuk makanan	Pengeluaran rata-rata per kapita sebulan untuk makanan dibagi pengeluaran rata-rata perkapita sebulan total dikali 100%

Pengukuran target kinerja dari sasaran strategis yang telah ditetapkan oleh Dinas Pertanian DIY dilakukan dengan membandingkan antara target kinerja dengan realisasi kinerja. Indikator kinerja sebagai ukuran keberhasilan dari tujuan dan sasaran strategis Dinas Pertanian DIY beserta target dan capaian realisasinya dirinci sebagai berikut.

Tabel 2.2 Capaian Kinerja Tahun 2021

NO	SASARAN STRATEGIS	INDIKATOR KINERJA	SATUAN	TARGET	REALISASI	PERSEN TASE (%)	KRITERIA/ KODE
1	2	3	4	5	6	7	8
1	Meningkatnya produksi tanaman pangan, hortikultura, perkebunan, dan peternakan	Nilai sub sektor tanaman pangan, hortikultura, perkebunan, dan peternakan dalam PDRB (Sumber BPS)	Juta Rupiah	7.255.205	7.496.829**	103,33	Sangat Baik
2	Terwujudnya ketahanan pangan	Skor Pola Pangan Harapan (PPH)	Skor	90,82	94,70	104,27	Sangat Baik
3	Pemenuhan pangan masyarakat	Persentase pengeluaran rata-rata per kapita sebulan untuk makanan	Persen	39,19	41,94	92,98	Sangat Baik

\*\*\*) Angka Sangat Sementara

Sumber: BPS DIY dan Dinas Pertanian dan Ketahanan Pangan DIY, 2022

Capaian sasaran strategis Dinas Pertanian dan Ketahanan Pangan D.I.Yogyakarta dengan indikator kinerja nilai sub sektor tanaman pangan, hortikultura, perkebunan, dan peternakan berdasarkan Permendagri Nomor 89 Tahun 2017 termasuk dalam kriteria **Sangat Baik**. Capaian sasaran kedua dengan indikator kinerja skor pola pangan harapan (PPH) termasuk dalam kriteria **Sangat Baik**. Capaian sasaran ketiga dengan indikator kinerja presentase pengeluaran rata-rata per kapita sebulan untuk makanan juga masuk dalam kriteria **Sangat Baik**.

#### Evaluasi dan Analisis Capaian Kinerja Sasaran Strategis

Pencapaian sasaran strategis Dinas Pertanian dan Ketahanan Pangan D.I. Yogyakarta yang dicerminkan dalam capaian Indikator Kinerja. Adapun evaluasi dan analisis secara rinci indikator kinerja menurut sasaran strategis diuraikan sebagai berikut.



**1. Sasaran Peningkatan Produksi Tanaman Pangan, Hortikultura, Perkebunan, dan Peternakan**

Kinerja sasaran meningkatnya produksi tanaman pangan, hortikultura, perkebunan, dan peternakan dengan indikator nilai sub sektor tanaman pangan, hortikultura, perkebunan, dan peternakan dalam PDRB (Juta Rupiah) pada tahun 2021 dapat digambarkan sebagai berikut.

Tabel 2.3 Target dan Realisasi Kinerja Strategis I di DIY tahun 2020 dan 2021

No	Indikator	Capaian 2020	2021**			Target Akhir Renstra (2022)	Capaian s/d 2020 terhadap 2022 (%)
			Target	Realisasi	% Realisasi		
1	2	3	4	5	6	7	8
1	Nilai sub sektor tanaman pangan, hortikultura, perkebunan, dan peternakan dalam PDRB (Juta Rupiah) (Sumber BPS)	7.464.189*	7.255.205	7.496.829**	103,33 [[7.496.829/ 7.255.205] x 100%]	7.327.757	102,31% [[7.496.829/ 7.327.757] x 100%]

\*) Angka Sementara

\*\*) Angka Sangat Sementara

Sumber: BPS DIY, 2022

Perbandingan pencapaian dari tahun 2020 ke tahun 2021 terdapat pada tabel di bawah ini.

Tabel 2.4 Perbandingan PDRB Year on Year (YoY)

No	Indikator Sasaran	PDRB 2020*	PDRB 2021**	Perbandingan PDRB 2021** terhadap 2020*	Pertumbuhan Antar Tahun
1	Nilai sub sektor tanaman pangan, hortikultura, perkebunan, dan peternakan (Juta Rupiah) (Sumber BPS)	7.464.189*	7.496.829**	100,44% [[7.496.829/ 7.464.189] x 100%]	0,44% [[7.496.829- 7.464.189] / 7.464.189] x 100%]

\*) Angka Sementara

\*\*) Angka Sangat Sementara

Sumber: BPS DIY, 2022

Tabel di atas menunjukkan pencapaian PDRB tahun 2021 sebesar 7.496.829 juta rupiah atau tercapai sebesar 103,33% dari target tahun 2021. Perbandingan capaian PDRB tahun 2021 terhadap capaian tahun 2020 sebesar 100,44% atau nilai pertumbuhan antar tahunnya sebesar 0,44%.

Kemajuan perekonomian suatu daerah dapat dilihat dari pertumbuhan ekonomi secara agregat yang dapat dihitung melalui Produk Domestik Regional Bruto (PDRB) rata-rata

tertimbang dari tingkat pertumbuhan sektoralnya. Analisis kontribusi digunakan untuk mengetahui PDRB sebagai salah satu indikator yang menunjukkan kemampuan sumberdaya yang dihasilkan suatu daerah. Pertumbuhan PDRB yang positif menunjukkan bahwa daerah tersebut memiliki potensi dan kemampuan dalam pengembangan sektor perekonomian dan pengolahan sumber daya yang ada.

Tabel 2.5 Capaian Program yang Mendukung Pencapaian Sasaran Strategis 1 Tahun 2021

No	Indikator Sasaran	Kinerja		
		Target	Realisasi	% Realisasi
1	Produksi tanaman pangan (ton)	2.313.255	2.314.312**	100,05
2	Produksi hortikultura (ton)	401.150	424.046**	105,71
3	Produksi Perkebunan (ton)	69.153	69.181,13**	100,04
4	Populasi ternak (Animal Unit/AU)	626.885	603.278**	96,23
5	Tingkat pengetahuan dan ketrampilan SDM pertanian (nilai/skor)	75	75	100,00
6	Jumlah sertifikasi benih tanaman pangan dan hortikultura (hektar)	800	802,3	100,29
7	Persentase pertanaman aman dari serangan OPT dan DPI (%)	95	96,42	101,49
8	Persentase benih tanaman pangan dan hortikultura bersertifikat yang terdistribusi (%)	89	89,08	100,09
9	Persentase bibit ternak bersertifikat yang terdistribusi (%)	96	100	104,17

Keterangan: \*\* Angka Sangat Sementara

Sumber: Dinas Pertanian dan Ketahanan Pangan DIY, 2022

Capaian sasaran strategis sangat dipengaruhi oleh capaian produksi tanaman pangan, hortikultura, perkebunan, dan peternakan. Berdasarkan tabel di atas, realisasi produksi tanaman pangan di tahun 2021 sebesar 2.314.312 ton atau terealisasi sebesar 100,05% dari target yang ditetapkan 2.313.255 ton. Pencapaian target dihitung dari nilai produksi dalam satuan ton ( $\text{produksi (ton)} = \text{luas panen (ha)} \times \text{produktivitas (ton/ha)}$ ) dan menjumlahkan hasil produksi tanaman pangan selama 1 tahun menggunakan Angka Sangat Sementara dengan rincian.

Tabel 2.6 Produksi Tanaman Pangan di D.I. Yogyakarta 2020-2021\*\*

No	Komoditas	Produksi (Ton)		% Peningkatan/ Penurunan
		2019	2020**	
1	Padi	848.140,00	855.365,00	0,85
2	Jagung	369.347,00	362.525,00	-1,85

No	Komoditas	Produksi (Ton)		% Peningkatan/ Penurunan
		2019	2020**	
3	Kacang Kedelai	7.969,00	8.482,00	6,44
4	Kacang Tanah	75.119,00	84.846,00	12,95
5	Kacang Hijau	531,00	451,00	-15,07
6	Ubi Kayu	1.072.314,00	1.000.443,00	-6,70
7	Ubi Jalar	2.765,00	2.209,00	-20,11
8	Sorghum	-	-	0,00
9	Padi	848.140,00	855.365,00	0,85
<b>Jumlah</b>		<b>2.376.185,00</b>	<b>2.314.321,00</b>	<b>-2,60</b>

Keterangan: \*\* Angka Sangat Sementara

Sumber: Dinas Pertanian dan Ketahanan Pangan DIY, 2022

Berdasarkan tabel di atas, diketahui komoditas yang berkontribusi paling dominan terhadap produksi tanaman pangan adalah padi, ubi kayu, jagung, kacang tanah, dan kedelai. Komoditas ubi kayu merupakan penyumbang terbesar produksi tanaman pangan di Daerah Istimewa Yogyakarta tahun 2021 sebesar 43,23%, disusul dengan komoditas padi sebesar 36,96%, dan komoditas jagung sebesar 15,66%.

Total produksi tanaman pangan tahun 2021 sebesar 2.314.312 ton, mengalami penurunan sebesar 62.873 ton (-2,64%) dari tahun 2020. Komoditas yang mengalami penurunan meliputi jagung, kacang hijau, ubi kayu, dan ubi jalar. Penurunan produksi jagung dikarenakan tidak sempurnanya pembungaan dan pengisian biji pada tongkol akibat kondisi iklim tahun 2021 sehingga menyebabkan produktivitas jagung menurun. Komoditas ubi kayu, kacang hijau dan ubi jalar mengalami penurunan disebabkan petani beralih ke komoditas lain yang mempunyai nilai jual yang lebih tinggi.

Produksi padi, kedelai, dan kacang tanah mengalami peningkatan dibanding tahun 2020, karena adanya dukungan pemerintah dalam pengembangan kawasan padi dan kedelai berupa penyediaan benih unggul yang bersertifikat, penyediaan sarana prasarana yang mendukung peningkatan produksi serta pengendalian Organisme Pengganggu Tumbuhan (OPT) dan antisipasi dampak perubahan iklim sedini mungkin.

Peluang pasar untuk komoditas hortikultura seperti cabai besar, cabai rawit, bawang merah, buah-buahan dan tanaman hias pada masa pandemi selalu terbuka lebar. Komoditas ini dibudidayakan oleh petani karena memiliki nilai ekonomi yang lebih tinggi dibanding komoditas tanaman pangan. Berdasarkan data Dinas Pertanian dan Ketahanan Pangan DIY tahun 2021 (angka sementara), produksi total tanaman hortikultura di DIY tahun 2021 sebesar 424.046 ton tercapai 105,71% dari target 2021 sebesar 401.150 ton. Dibandingkan dengan produksi tahun 2020 terdapat kenaikan sebesar 3,09% yaitu sebesar sebesar 411.340 ton.

Tabel 2.7 Produksi Hortikultura di D.I. Yogyakarta 2020-2021\*\*

No	Komoditas	Produksi (ton)		% Peningkatan/ Penurunan
		2020	2021**	
1	Cabai besar	44.521	38.378	-13,80
2	Cabai rawit	15.052	15.933	5,85
3	Bawang merah	18.811	29.809	58,47
4	Mangga	29.833	33.456	12,14
5	Durian	6.771	9.258	36,73
6	Pisang	66.730	68.207	2,21
7	Salak	54.996	57.290	4,17
8	Pepaya	13.995	14.653	4,70
9	Semangka	8.909	5.184	-41,81
10	Melon	22.230	14.550	-34,55
11	Jahe	4.532	5.121	13,00
12	Kunyit	3.085	3.374	9,37

Keterangan: \*\* Angka Sangat Sementara

Sumber: Dinas Pertanian dan Ketahanan Pangan DIY, 2022

Komoditas sayuran strategis yang mengalami kenaikan adalah bawang merah dan cabai rawit. Produksi bawang merah pada tahun 2021 sebesar 29,809 ton naik sangat signifikan sebesar 58,47% dibandingkan produksi bawang merah tahun 2020 sebesar 18.811 ton. Produksi cabai rawit meningkat dari 15.052 ton menjadi 15.933 ton di tahun 2021 atau naik 5,85% dibanding tahun 2020. Kenaikan produksi bawang merah dan cabai rawit ini disebabkan antara lain harga bawang merah dan cabai rawit cukup bagus. Untuk produksi cabai besar di Daerah istimewa pada tahun 2021 mengalami penurunan sebesar 13,8% dengan produksi 38.378 ton dibandingkan dengan produksi cabai besar pada tahun 2020 sebesar 44.521 ton. Produksi cabai besar mengalami penurunan karena perubahan iklim yang ekstrim dan fluktuasi harga untuk komoditas cabai besar yang sangat dinamis. Pada saat harga murah petani enggan melakukan perawatan tanaman cabainya, sehingga produksinya rendah.

Produksi buah-buahan pada tahun 2021 di DIY meningkat 5,05% dengan total produksi buah sebesar 281.983 ton dibandingkan produksi tahun 2020 sebesar 127.776 ton. Komoditas buah unggulan yang mengalami kenaikan adalah Salak, Mangga dan Pisang. Produksi salak pada tahun 2021 meningkat 4,2% atau sebesar 57.296 ton dibandingkan produksi pada tahun 2020 sebesar 54.996 ton. Produksi manga pada tahun 2021 naik 15,4% sebesar 33.456 ton dibandingkan produksi pada tahun 2020 sebesar 28.985 ton. Sedangkan produksi pisang pada tahun 2021 mengalami kenaikan 2,3% sebesar 68.257 ton dibandingkan produksi pada tahun 2020 sebesar 66.730 ton.

Kenaikan produksi hortikultura didukung oleh kondisi pasar yang semakin membaik, penerapan GAP (*Good Agriculture Practice*) dan SOP (*Standard Operating Procedure*) di tingkat petani, adanya stimulan bantuan dari pemerintah baik yang bersifat ekstensifikasi maupun

intensifikasi, pendampingan dari petugas lapangan pertanian, serta sarana prasarana pendukung untuk proses produksi maupun pasca panen hortikultura.

Komoditas buah-buahan utama lainnya yakni semangka dan melon produksinya menurun dibanding tahun sebelumnya. Penurunan terjadi di Sleman, Kulon Progo dan Gunungkidul hanya Bantul yang mengalami kenaikan. Sebagian besar petani semangka dan melon menggunakan sistem sewa lahan, dan modal untuk budidaya kedua komoditas ini cukup tinggi sehingga kondisi permintaan pasar yang masih belum stabil di masa pandemi ini menurunkan minat budidaya para petani.

Untuk tanaman biofarmaka, produksi di Daerah Istimewa Yogyakarta secara total pada tahun 2021 mengalami kenaikan 7,82% sebesar 16.333 ton dibandingkan produksi biofarmaka pada tahun 2020 sebesar 15.148 ton. Komoditas unggulan untuk biofarmaka yaitu jahe dan kunyit produksinya juga mengalami kenaikan. Produksi jahe tahun 2021 naik 13% sebesar 5.121 ton dibandingkan produksi tahun 2020 sebesar 4.532 ton. Demikian juga produksi kunyit pada tahun 2021 naik 9,4% sebesar 3.374 ton dibandingkan produksi pada tahun 2020 sebesar 3.085 ton. Kenaikan produksi biofarmaka ini didorong harga komoditas biofarmaka yang cukup baik yang disebabkan kebutuhan biofarmaka pada era Pandemi Covid 19 cukup tinggi, sehingga mendorong petani untuk memproduksi biofarmaka secara intensif.

Perkebunan selain menjadi kontributor dalam PDRB juga memiliki peran ekologis. Peran ekologis perkebunan adalah menjadi paru-paru ekosistem yang menyerap dan mereduksi karbondioksida sekaligus mengeluarkan oksigen di atmosfer bumi, penyedia bahan bakar nabati dan bioenergy yang bersifat ramah lingkungan yang terbarukan, penurunan emisi gas rumah kaca serta mendukung pelestarian Sumber Daya Alam dan lingkungan hidup.

Upaya peningkatan produksi dan produktivitas tanaman perkebunan salah satunya diawali dengan penggunaan benih unggul bermutu, didukung dengan penggunaan sarana produksi yang tepat sesuai rekomendasi, dan penerapan sistem manajemen usaha tani yang sesuai. Pengembangan kakao, kopi, teh dan kelapa didanai melalui dana APBN Perkebunan dalam kerangka agenda prioritas agroindustri sebagai upaya dalam meningkatkan produktivitas rakyat dan daya saing di pasar internasional.

Tabel 2.8 Produksi Perkebunan di D.I. Yogyakarta 2020-2021\*\*

No	Komoditas	Produksi (Ton)		% Pertumbuhan	Wujud Produksi
		2020	2021**		
1	Kelapa	48.375,90	46.788,00	-3,28	Kopra
2	Tebu	11.035,49	11.488,06	4,10	gula hablur
3	Kakao	1.893,99	1.990,88	5,12	biji kering
4	Cengkeh	724,34	754,82	4,21	bunga kering
5	Tembakau Rakyat	744,47	834,56	12,10	daun kering

No	Komoditas	Produksi (Ton)		% Pertumbuhan	Wujud Produksi
		2020	2021**		
6	Kopi	514,09	511,79	-0,45	biji kering
7	Jambu Mete	262,75	292,06	11,16	biji kering
8	Teh	220,26	225,48	2,37	daun kering

Keterangan: \*\* Angka Sangat Sementara

Sumber: Dinas Pertanian dan Ketahanan Pangan DIY, 2022

Capaian produksi perkebunan per tahun mengalami fluktuasi dan mulai mengalami peningkatan kembali mulai tahun 2020 dan berlanjut hingga 2021 karena adanya dukungan Program Pemulihan Ekonomi Nasional akibat pandemi Covid-19. Capaian produksi perkebunan tahun 2021 sebesar 69.181,13 ton atau tercapai sebesar 100,04% dari target 69.153 ton.

Perkebunan mengalami peningkatan produksi pada beberapa komoditas unggulan seperti tebu yang meningkat 4,10%, kakao 5,12%, cengkeh 4,21%, tembakau rakyat 12,10%, mete 11,16%, dan teh 2,37%. Sementara komoditas kopi mengalami penurunan 0,45% dan kelapa turun 3,28%. Penurunan produksi kopi karena kondisi tanaman yang sudah tua sehingga produktivitasnya menurun juga dikarenakan kurang intensifnya pemeliharaan di tingkat pekebun. Produksi kelapa turun karena banyak tanaman yang direhabilitasi sehingga tanaman belum berproduksi.

Tabel 2.9 Produksi Perternakan di D.I. Yogyakarta 2020-2021\*\*

No	Jenis Ternak	Jumlah			
		2020 (ekor)	2020 (AU)	2021* (ekor)	2021 (AU)
1	Sapi Potong	309.259	235.037	316.825	240.787
2	Sapi Perah	3.520	2.675	3.469	2.674
3	Kuda	1.842	1.271	1.747	1.205
4	Kerbau	488	444	478	435
5	Babi	11.725	2.345	10.750	2.150
6	Kambing	416.400	45.804	430.774	47.385
7	Domba	148.191	19.265	149.231	19.400
8	Ayam buras	3.496.119	69.922	3.445.735	68.915
9	Ayam Ras Petelur	4.618.205	92.364	3.614.663	72.293
10	Ayam Ras Pedaging	6.184.378	123.688	6.733.162	134.663
11	Itik	437.690	13.131	445.680	13.370
	<b>TOTAL</b>	<b>15.627.817</b>	<b>605.946</b>	<b>15.152.515</b>	<b>603.278</b>

Keterangan: \*\* Angka Sangat Sementara

Sumber: Dinas Pertanian dan Ketahanan Pangan DIY, 2022

Jumlah populasi ternak tahun 2021 sebesar 603.278 Animal Unit (AU) sedangkan di tahun 2020 sebesar 605.946 AU, mengalami penurunan 2.668 AU atau sebesar 0,44% bila dibandingkan dengan tahun sebelumnya. Ada komoditas strategis peternakan yang mengalami penurunan populasi pada tahun 2021 dibanding tahun sebelumnya. Penurunan populasi sapi perah disebabkan oleh minat generasi muda untuk beternak sapi perah menurun serta

keterbatasan lahan Hijauan Makanan Ternak (HMT), yang mempengaruhi para peternak menjual sebagian ternaknya. Penurunan populasi ayam ras petelur diakibatkan pada bulan September-Oktober harga telur ayam ras turun sampai Rp. 16.000,- per kg sementara harga jagung naik sampai Rp. 6.500,- per kg menyebabkan sebagian peternak mengurangi populasi ternaknya.

Populasi sapi potong mengalami peningkatan sebesar 7.566 ekor atau 2,45%. Peningkatan ini didukung adanya program hibah ternak untuk mendukung perbibitan berjalan dengan baik dan program optimalisasi reproduksi yang meningkatkan jumlah kelahiran sapi. Populasi kambing dan domba mengalami peningkatan masing-masing sejumlah 14.374 ekor (3,45%) dan 1.040 ekor (0,70%). Peningkatan ini didorong oleh tumbuhnya minat generasi muda untuk beternak kambing dan domba. Populasi ayam ras pedaging mengalami kenaikan sebesar 548.784 ekor atau 8,87% karena peternak melihat adanya potensi pasar salah satunya sebagai salah satu komoditas untuk Program Keluarga Harapan (PKH). Beternak ayam ras pedaging cukup menguntungkan sehingga minat untuk beternak ayam ras juga meningkat.

Pada tahun 2021 terdapat kejadian penyakit hewan strategis yaitu serangan Avian Influenza (AI) sebanyak 4 kali serangan dan semuanya dapat dikendalikan dengan baik sehingga penyakit bisa dilokalisir dan tidak menyebar ke wilayah yang lebih luas. Tindakan pencegahan dilakukan melalui vaksinasi.

**2. Sasaran Terwujudnya Ketahanan Pangan**

Kinerja sasaran “Terwujudnya Ketahanan Pangan” dihitung menggunakan data dari tabel konsumsi hasil SUSENAS BPS (tahun n-1) dengan menggunakan aplikasi penghitungan Skor PPH yang disediakan oleh Badan Ketahanan Pangan Kementerian Pertanian. Berikut adalah capaian Skor PPH tahun 2021.

Tabel 2.10 Target dan Realisasi Kinerja Sasaran 2

No	Indikator Sasaran	Capaian 2020	2021			Target Akhir Renstra (2022)	Capaian s/d 2021 terhadap target 2022 (%)
			Target (skor)	Realisasi (skor)**	% Realisasi**		
1	Skor Pola Pangan Harapan (PPH)	94,70	90,82	94,70	104,27 [[94,70/90,82] x 100%]	91,12	103,93 [[94,70/91,12] x 100%]

Keterangan: \*\* Angka Sangat Sementara

Sumber: Dinas Pertanian dan Ketahanan Pangan DIY, 2022

Analisis Ketercapaian Sasaran Terwujudnya Ketahanan Pangan adalah sebagai berikut:

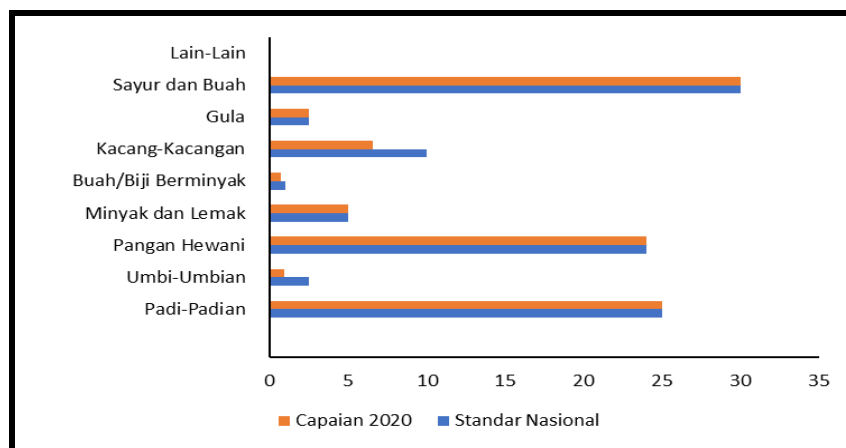
- a. Indikator kinerja Skor Pola Pangan Harapan tercapai 94,70% melebihi target tahun 2021 dengan persentase capaian 104,27%.

- b. Dibandingkan realisasi tahun lalu, capaiannya sama hanya komposisi pola konsumsi per kelompok pangan yang mengalami perubahan.
- c. Dibandingkan dengan target akhir RPJMD tercapai 103,93%, dengan upaya yang berkesinambungan capaian ini dapat dipertahankan bahkan ditingkatkan sampai akhir periode RPJMD.
- d. Keberhasilan pencapaian kinerja sasaran **“Terwujudnya Ketahanan Pangan”** didukung oleh:

Ketersediaan pangan di DIY telah tercukupi dengan baik dengan adanya koordinasi intensif dengan para pihak terkait. Sampai dengan tahun 2021, jumlah cadangan pangan pemerintah berupa beras telah mencapai 275,04 ton. Cadangan pangan pemerintah dan masyarakat terus dikembangkan dan ditingkatkan melalui pengadaan tiap tahunnya. Cadangan pangan sangat berguna ketika terjadi kerawanan maupun krisis pangan dan bencana. Distribusi dan akses pangan juga terus ditingkatkan. Harga pangan pokok di DIY relatif terkendali dengan adanya dukungan Tim Pemantau dan Pengendali Inflasi Daerah (TPID).

Harga pokok dipantau secara rutin dan apabila diperlukan, dilakukan operasi pasar untuk pengendalian harga. Meningkatnya Skor PPH juga didukung dengan adanya gerakan Beragam, Bergizi, Seimbang, dan Aman (B2SA) serta usaha pemberdayaan wanita melalui pemanfaatan pekarangan (Kawasan Rumah Pangan Lestari).

Gambar 2.2 Grafik Perbandingan Skor PPH Standar dan Capaian Skor PPH DIY Tahun 2021\*\* (Angka Sangat Sementara)



Sumber: Dinas Pertanian dan Ketahanan Pangan DIY, 2022

Selain penganekaragaman konsumsi pangan, aspek keamanan pangan juga penting untuk diperhatikan. Skor Pola Pangan Harapan (PPH) yang semakin meningkat, menunjukkan konsumsi masyarakat yang semakin beragam jenisnya dan semakin bergizi asupannya.

Dari data yang diolah menggunakan aplikasi dari Badan Ketahanan Pangan Kementerian Pertanian, Skor PPH DIY tahun 2021 sebesar 94,70% atau tercapai 104,27% dari target tahun 2021 yaitu 90,82%. Skor capaian PPH DIY lebih tinggi dibandingkan capaian skor



PPH Nasional Tahun 2021 sebesar 86,3%. Terlihat dari Grafik III.2 diketahui bahwa Skor PPH untuk kacang-kacangan, biji-bijian dan umbi-umbian lebih rendah dari standar nasional dikarenakan masyarakat dengan ekonomi menengah ke bawah lebih mengutamakan kecukupan pangan pokok sehingga konsumsi pangan Beragam, Bergizi, Seimbang, dan Aman (B2SA) belum menjadi perhatian. Ke depannya masyarakat masih perlu didorong untuk meningkatkan konsumsi beberapa golongan pangan alternatif yakni umbi-umbian, buah/biji berminyak, dan kacang-kacangan karena tingkat konsumsinya masih di bawah standar yang dianjurkan.

Tabel 2.11 Capaian Program yang Mendukung Pencapaian Sasaran 2 Strategis Tahun 2021

No	Indikator Sasaran	Kinerja		
		Target	Realisasi	% Realisasi
1	Persentase Peningkatan Ketersediaan dan Konsumsi Energi	0,08	-1,17	-1.462,5

Sumber: Dinas Pertanian dan Ketahanan Pangan DIY, 2022

Indikator Peningkatan Ketersediaan dan Konsumsi Energi dihitung dari rata-rata peningkatan angka ketersediaan energi dan peningkatan angka konsumsi energi antara tahun 2021 dengan tahun 2020. Angka ketersediaan energi diperoleh dari Neraca Bahan Makanan yang disusun oleh Dinas Pertanian dan Ketahanan Pangan DIY bersama dengan beberapa instansi terkait sebagai penyedia data untuk penghitungan, sedangkan angka konsumsi energi merupakan output lain yang dihasilkan pada saat penghitungan Skor PPH menggunakan data SUSENAS BPS. Capaian angka ketersediaan energi tahun ini sebesar 3.735 kkal/kap/hari atau naik 1 kkal/kap/hari dibanding capaian tahun sebelumnya 3.734 kkal/kap/hari. Capaian angka konsumsi energi tahun ini sebesar 2.147 kkal/kap/hari atau turun 52,5 kkal/kap/hari dibanding capaian tahun sebelumnya 2.199 kkal/kap/hari. Jika dirata-rata maka capaian kinerja peningkatan ketersediaan dan konsumsi energi menjadi -1,17%. Capaian ini diperoleh dari total persentase peningkatan angka ketersediaan energi dan konsumsi energi di tahun 2021 sebesar  $(0,03\% + (-2,36\%))/2$  yaitu sebesar -1,17%.

Dibandingkan standar Widyakarya Nasional Pangan dan Gizi XI tahun 2018, tingkat konsumsi energi DIY sudah di atas standar rata-rata (2.100 kkal/kapita/hari). Terjadinya penurunan konsumsi energi tidak selalu berimplikasi negatif, penurunan konsumsi energi saat ini cukup baik karena semakin mendekati standar rata-rata konsumsi ideal sebesar 2.100 kkal/kapita/hari. Jika diatas angka standar dapat memicu timbulnya penyakit degeneratif. Penurunan konsumsi energi diantaranya terjadi pada kelompok padi-padian dan gula. Hal ini sesuai dengan tujuan program pemerintah terkait diversifikasi/penganekaragaman pangan lokal yang bersumber dari bahan non padi-padian.

Keberhasilan pencapaian sasaran “Terwujudnya Ketahanan Pangan” didukung dari terselenggaranya 3 sub sistem ketahanan pangan yaitu: 1). ketersediaan, dimana capaian angka ketersediaan energi tahun 2021 sebesar 3.735 kkal/kap/hari yang melebihi standar anjuran Widyakarya Nasional Pangan dan Gizi (WNPG) 2.400 kkal/kap/hari, jumlah Cadangan Pangan Pemerintah Daerah (CPPD) sebanyak 275,04 ton; 2). keterjangkauan/distribusi, dengan terjaganya stabilisasi harga pangan pokok strategis melalui fasilitasi untuk Lembaga Distribusi Pangan Masyarakat (LDPM), Pengembangan Usaha Pangan Masyarakat (PUPM), Pasar Mitra Tani (PMT); dan 3). konsumsi serta keamanan pangan, terlaksana melalui gerakan penganeekaragaman pangan, konsumsi pangan lokal, Pengawasan Pangan Segar Asal Tumbuhan (PSAT), dan sertifikasi/registrasi PSAT.

**3. Sasaran Pemenuhan pangan masyarakat**

Capaian persentase pengeluaran rata-rata per kapita per bulan untuk makanan belum dirilis BPS, sehingga angka capaian menggunakan angka prediksi Pemerintah Daerah dari hasil regresi linier terhadap data beberapa tahun sebelumnya. Data disajikan dalam tabel berikut.

Tabel 2.12 Target dan Realisasi Kinerja Sasaran 3

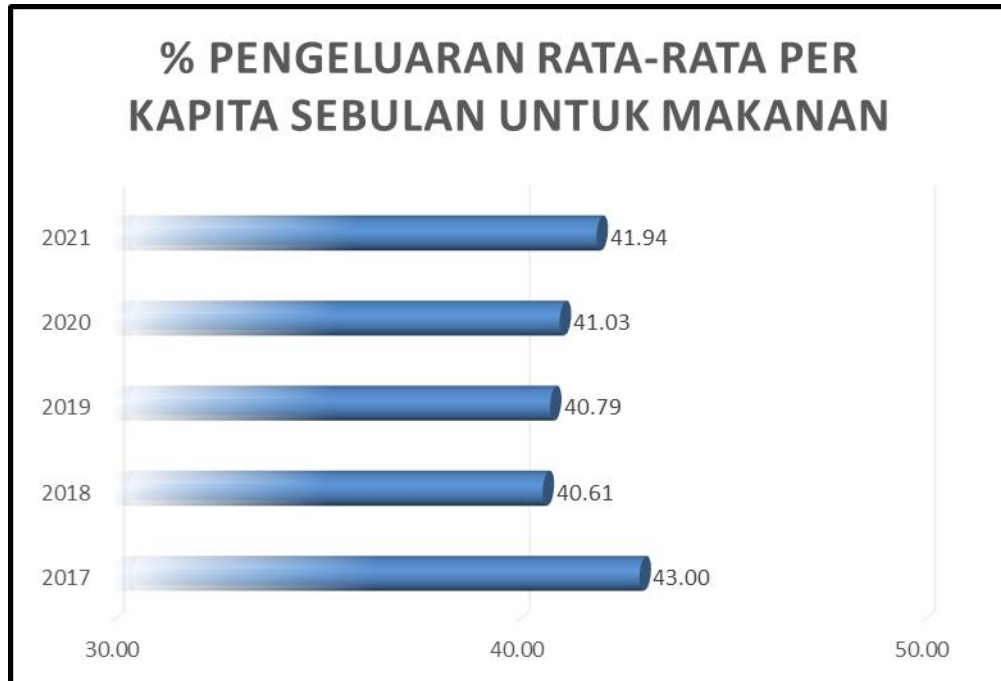
No	Indikator Sasaran	Capaian 2020	2021			Target Akhir Renstra (2022)	Capaian s/d 2020 terhadap target 2022 (%)
			Target (persen)	Realisasi (Persen)	% Realisasi		
1	Persentase pengeluaran rata-rata per kapita sebulan untuk makanan	41,03	39,19	41,94	92,98 $\frac{[(39,19 - (41,94 - 39,19)) / 39,19] \times 100\%}{}$	38,65	91,49 $\frac{[(38,65 - (41,94 - 38,65)) / 38,65] \times 100\%}{}$

Sumber: BPS DIY, 2022

Analisis Ketercapaian Sasaran “**Pemenuhan Pangan Masyarakat**” adalah sebagai berikut:

- a. Indikator kinerja Persentase pengeluaran rata-rata per kapita sebulan untuk makanan tercapai 41,83%, persentase capaian 95,82% dari target 2021.
- b. Dibandingkan realisasi tahun lalu mengalami peningkatan sebesar 0,91%.
- c. Dibandingkan dengan target akhir RPJMD tercapai 91,49%, diproyeksikan indikator kinerja sasaran ini belum dapat dicapai di akhir periode RPJMD apabila kondisi perekonomian dan tingkat kemiskinan di DIY belum pulih ke kondisi normal pasca pandemi Covid-19.
- d. Keberhasilan pencapaian kinerja sasaran 3 didukung oleh upaya penanganan kerawanan pangan dan penurunan kemiskinan di DIY yang terus dilaksanakan secara lintas sektor dengan optimalisasi program kegiatan dari dana APBD (Reguler maupun Dana Keistimewaan) dan APBN.

Gambar 2.3 Persentase Pengeluaran Rata-Rata Per Kapita Sebulan untuk Makanan Tahun 2017-2021\* (Angka Sementara)



Sumber: BPS DIY diolah oleh Dinas Pertanian dan Ketahanan Pangan, 2022

Menurut teori dari Ernest Engel, persentase pengeluaran untuk makanan/pangan akan menurun dengan meningkatnya pendapatan. Proporsi antara pengeluaran makanan dan non makanan dapat digunakan sebagai indikator untuk menentukan tingkat kesejahteraan atau ketahanan pangan rumah tangga. Semakin tinggi pengeluaran pangan suatu rumah tangga, rumah tangga tersebut semakin rawan pangan.

Secara keseluruhan, persentase pengeluaran rata-rata per kapita sebulan untuk makanan tahun 2021 meningkat sebesar 0,91% dibanding tahun 2020. Peningkatan pengeluaran terjadi pada sebagian besar kelompok makanan. Pengeluaran makanan pada kelompok susu dan telur tetap, sedangkan kelompok buah-buahan dan konsumsi lainnya mengalami penurunan. Peningkatan pengeluaran terbesar terjadi pada kelompok sayur-sayuran (0,71%) dan penurunan terbesar terjadi pada konsumsi lainnya (-1,54%). Turunnya pengeluaran untuk konsumsi buah dapat diimbangi dengan naiknya pengeluaran untuk konsumsi sayur karena keduanya merupakan sumber serat, vitamin, dan mineral. Rokok yang juga merupakan bagian dari pengeluaran makanan mengalami kenaikan 0,35%. Data hasil survei BPS tahun 2021 menunjukkan bahwa rokok bagi masyarakat miskin menjadi pengeluaran terbesar kedua di bawah beras.

Kondisi ekonomi yang melemah di masa pandemi berdampak pada penurunan pendapatan masyarakat. Namun demikian pertumbuhan ekonomi DIY tahun 2021 sebesar

5,53% sudah jauh lebih baik dibanding kondisi ekonomi tahun 2020 yang mengalami kontraksi -2,68%. Seharusnya kondisi ini mendorong penurunan pengeluaran untuk makanan. Anomali ini dapat dihubungkan dengan tingkat kemiskinan di DIY yang juga meningkat 0,52% dari 12,28% di tahun 2020 menjadi 12,80% di tahun 2021. Semakin miskin masyarakat maka proporsi pengeluarannya untuk makanan akan semakin tinggi. Kemungkinan kondisi perekonomian yang membaik baru dapat dirasakan oleh masyarakat golongan menengah keatas, belum merata ke semua lapisan termasuk pada masyarakat miskin.

Selain meningkatkan perekonomian masyarakat, edukasi tentang pola konsumsi yang Beragam Bergizi Seimbang dan Aman (B2SA) dengan mengoptimalkan diversifikasi pangan utamanya pangan lokal menjadi cara menurunkan proporsi pengeluaran rumah tangga untuk belanja bahan makanan. Hal ini perlu didukung dengan berbagai upaya lintas sektor dalam rangka mengurangi konsumsi rokok, utamanya yang menyasar pada generasi muda.

Tercapainya sasaran didukung oleh capaian program pada sasaran ini yakni.

Tabel 2.13 Capaian Program yang Mendukung Pencapaian Sasaran 3 Strategis Tahun 2021

No	Indikator Sasaran	Kinerja		
		Target	Realisasi	% Realisasi
1	Jumlah Desa Rawan Pangan	2	0	200

Sumber: Dinas Pertanian dan Ketahanan Pangan, 2022

Tahun 2021, DIY sudah bebas dari Desa Rawan Pangan. Target akhir RPJMD tahun 2022 sudah tercapai namun berbagai upaya untuk mencegah terjadinya kerawanan pangan masih perlu dilakukan mengingat kondisi pandemi Covid-19 yang masih berlangsung dan berpengaruh langsung terhadap tingkat kemiskinan yang menjadi salah satu penyebab utama kerawanan pangan di DIY. Pemberdayaan masyarakat untuk meningkatkan usaha ekonomi produktif oleh Dinas Pertanian dan Ketahanan Pangan DIY dilaksanakan antara lain melalui Program Desa Mandiri Pangan (Demapan), Lembaga Akses Pangan Masyarakat (LAPM), dan Pengembangan Korporasi Usahatani, Pertanian Keluarga, dan Pengembangan Lumbung Pangan Masyarakat.

Tabel 2.14 Rekapitulasi Evaluasi Hasil Pelaksanaan Renja Perangkat Daerah dan Pencapaian Renstra Perangkat Daerah s/d Tahun (tahun berjalan)\*  
Pemerintah Daerah Daerah Istimewa Yogyakarta

Nama Perangkat Daerah: Dinas Pertanian dan Ketahanan Pangan DIY

Kode	Urusan/Bidang Urusan Pemerintahan Daerah dan Program/kegiatan/sub kegiatan	Indikator Kinerja Program (outcomes) / kegiatan (output)	Target Kinerja Capaian Program (Renstra Perangkat Daerah) Tahun 2022	Realisasi Target Kinerja Hasil Program dan Keluaran Kegiatan s/d tahun 2020	Target dan Realisasi Kinerja Program, kegiatan, dan sub kegiatan Tahun Lalu (2021)			Perkiraan Realisasi Capaian Target Renstra Perangkat Daerah s/d tahun berjalan (2022)			
					Target Renja perangkat Daerah Tahun (2021)	Realisasi Renja Perangkat Daerah tahun (2021)	Tingkat Realisasi (%)	Target Program, kegiatan, dan sub kegiatan (Renja Perangkat Daerah tahun 2022)	Realisasi Capaian Program, kegiatan, dan sub kegiatan s/d tahun berjalan (tahun 2022)	Tingkat capaian Realisasi Target Renstra (%)	
1	2	3	4	5	6	7	8=(7/6)	9	10=(5+7+9)	11=(10/4)	
1	Urusan Pilihan										
1	01	Bidang Urusan Pertanian									
1	01	01	PROGRAM ADMINISTRASI PERKANTORAN	Terwujudnya Administrasi Perkantoran yang Mendukung Kelancaran Tugas dan Fungsi (%)	100	100	N/A	N/A	N/A		
			Kegiatan Penyediaan Jasa, Peralatan dan Perlengkapan Perkantoran	Jasa kebersihan kantor	1 tahun	1 tahun	N/A	N/A	N/A	1 tahun	N/A
				Surat kabar	2 macam	3 macam	N/A	N/A	N/A	3 macam	N/A
				Majalah	1 macam	1 macam	N/A	N/A	N/A	1 macam	N/A
				Surat keluar	39.000 surat	18.000 buah	N/A	N/A	N/A	18.000 buah	46,15
				Surat masuk	24.000 surat	18.000 buah	N/A	N/A	N/A	18.000 buah	75

RENCANA KERJA PERANGKAT DAERAH TAHUN 2023

Kode	Urusan/Bidang Urusan Pemerintahan Daerah dan Program/kegiatan/sub kegiatan	Indikator Kinerja Program (outcomes) / kegiatan (output)	Target Kinerja Capaian Program (Renstra Perangkat Daerah) Tahun 2022	Realisasi Target Kinerja Hasil Program dan Keluaran Kegiatan s/d tahun 2020	Target dan Realisasi Kinerja Program, kegiatan, dan sub kegiatan Tahun Lalu (2021)			Perkiraan Realisasi Capaian Target Renstra Perangkat Daerah s/d tahun berjalan (2022)		
					Target Renja perangkat Daerah Tahun (2021)	Realisasi Renja Perangkat Daerah tahun (2021)	Tingkat Realisasi (%)	Target Program, kegiatan, dan sub kegiatan (Renja Perangkat Daerah tahun 2022)	Realisasi Capaian Program, kegiatan, dan sub kegiatan s/d tahun berjalan (tahun 2022)	Tingkat capaian Realisasi Target Renstra (%)
1	2	3	4	5	6	7	8=(7/6)	9	10=(5+7+9)	11=(10/4)
		Jasa pembayaran telepon, listrik dan internet	12 bulan	12 bulan	N/A	N/A	N/A	N/A	12 bulan	N/A
		ATK	40 jenis	40 jenis	N/A	N/A	N/A	N/A	40 jenis	N/A
		Penggandaan surat-surat/dokumen	N/A	45.270 lembar	N/A	N/A	N/A	N/A	45.270 lembar	N/A
		Barang cetakan/penjilidan	N/A	3 jenis	N/A	N/A	N/A	N/A	3 jenis	N/A
		Barang cetakan penggandaan dan penjilidan	3 jenis	3 jenis	N/A	N/A	N/A	N/A	3 jenis	N/A
		Jasa KIR, STNK kendaraan roda 2 dan roda 4	N/A	1 tahun	N/A	N/A	N/A	N/A	1 tahun	N/A
		Pembayaran KIR kendaraan	N/A	1 unit	N/A	N/A	N/A	N/A	1 unit	N/A
		Pembayaran pajak STNK kendaraan roda 2 (174 unit);roda 4 (25 unit);roda 6 (1 unit)	N/A	199 unit	N/A	N/A	N/A	N/A	199 unit	N/A

RENCANA KERJA PERANGKAT DAERAH TAHUN 2023

Kode	Urusan/Bidang Urusan Pemerintahan Daerah dan Program/kegiatan/sub kegiatan	Indikator Kinerja Program (outcomes) / kegiatan (output)	Target Kinerja Capaian Program (Renstra Perangkat Daerah) Tahun 2022	Realisasi Target Kinerja Hasil Program dan Keluaran Kegiatan s/d tahun 2020	Target dan Realisasi Kinerja Program, kegiatan, dan sub kegiatan Tahun Lalu (2021)			Perkiraan Realisasi Capaian Target Renstra Perangkat Daerah s/d tahun berjalan (2022)		
					Target Renja perangkat Daerah Tahun (2021)	Realisasi Renja Perangkat Daerah tahun (2021)	Tingkat Realisasi (%)	Target Program, kegiatan, dan sub kegiatan (Renja Perangkat Daerah tahun 2022)	Realisasi Capaian Program, kegiatan, dan sub kegiatan s/d tahun berjalan (tahun 2022)	Tingkat capaian Realisasi Target Renstra (%)
1	2	3	4	5	6	7	8=(7/6)	9	10=(5+7+9)	11=(10/4)
		Jasa KIR, STNK kendaraan roda 2; roda 4; dan roda 6	1 tahun	1 tahun	N/A	N/A	N/A	N/A	1 tahun	N/A
		Komponen instalasi listrik	13 macam	13 macam	N/A	N/A	N/A	N/A	13 macam	N/A
		Pengelolaan naskah dinas	1 tahun	1 tahun	N/A	N/A	N/A	N/A	1 tahun	N/A
		Peralatan rumah tangga perkantoran	14 macam	14 macam	N/A	N/A	N/A	N/A	14 macam	N/A
		Retribusi sampah	1 tahun	1 tahun	N/A	N/A	N/A	N/A	1 tahun	N/A
		Pindahan bidang tanaman pangan dan bidang hortikultura ke gedung A	1 paket	1 paket	N/A	N/A	N/A	N/A	1 paket	N/A
		Pindahan UPTD BPTP ke kantor Gesikan	1 paket	1 paket	N/A	N/A	N/A	N/A	1 paket	N/A
		Kegiatan Penyediaan Jasa Pengelola Pelayanan Perkantoran	23 orang/bulan	23 orang/bulan	N/A	N/A	N/A	N/A	23 orang/bulan	N/A

RENCANA KERJA PERANGKAT DAERAH TAHUN 2023

Kode	Urusan/Bidang Urusan Pemerintahan Daerah dan Program/kegiatan/sub kegiatan	Indikator Kinerja Program (outcomes) / kegiatan (output)	Target Kinerja Capaian Program (Renstra Perangkat Daerah) Tahun 2022	Realisasi Target Kinerja Hasil Program dan Keluaran Kegiatan s/d tahun 2020	Target dan Realisasi Kinerja Program, kegiatan, dan sub kegiatan Tahun Lalu (2021)			Perkiraan Realisasi Capaian Target Renstra Perangkat Daerah s/d tahun berjalan (2022)		
					Target Renja perangkat Daerah Tahun (2021)	Realisasi Renja Perangkat Daerah tahun (2021)	Tingkat Realisasi (%)	Target Program, kegiatan, dan sub kegiatan (Renja Perangkat Daerah tahun 2022)	Realisasi Capaian Program, kegiatan, dan sub kegiatan s/d tahun berjalan (tahun 2022)	Tingkat capaian Realisasi Target Renstra (%)
1	2	3	4	5	6	7	8=(7/6)	9	10=(5+7+9)	11=(10/4)
		Honor pengelola keuangan, pengelola barang, pengelola kepegawaian, dan perencana program	58 orang/bulan	57 orang/bulan	N/A	N/A	N/A	N/A	57 orang/bulan	N/A
		Jasa keamanan kantor	1 tahun	1 tahun	N/A	N/A	N/A	N/A	1 tahun	N/A
		Honorarium PTT	4 orang/bulan	4 orang/bulan	N/A	N/A	N/A	N/A	4 orang/bulan	N/A
		Honor petugas kearsipan	2 orang/bulan	2 orang/bulan	N/A	N/A	N/A	N/A	2 orang/bulan	N/A
		Honorarium pengemudi	1 orang/bulan	1 orang/bulan	N/A	N/A	N/A	N/A	1 orang/bulan	N/A
		Kegiatan Penyediaan Rapat-rapat, Koordinasi dan Konsultasi	1 tahun	1 tahun	N/A	N/A	N/A	N/A	1 tahun	N/A
		Perjalanan dinas dalam dan luar kota dalam rangka rapat koordinasi dan konsultasi	N/A	1 tahun	N/A	N/A	N/A	N/A	1 tahun	N/A
		Konsultasi dan	1 tahun	1 tahun	N/A	N/A	N/A	N/A	1 tahun	N/A



RENCANA KERJA PERANGKAT DAERAH TAHUN 2023

Kode	Urusan/Bidang Urusan Pemerintahan Daerah dan Program/kegiatan/sub kegiatan	Indikator Kinerja Program (outcomes) / kegiatan (output)	Target Kinerja Capaian Program (Renstra Perangkat Daerah) Tahun 2022	Realisasi Target Kinerja Hasil Program dan Keluaran Kegiatan s/d tahun 2020	Target dan Realisasi Kinerja Program, kegiatan, dan sub kegiatan Tahun Lalu (2021)			Perkiraan Realisasi Capaian Target Renstra Perangkat Daerah s/d tahun berjalan (2022)		
					Target Renja perangkat Daerah Tahun (2021)	Realisasi Renja Perangkat Daerah tahun (2021)	Tingkat Realisasi (%)	Target Program, kegiatan, dan sub kegiatan (Renja Perangkat Daerah tahun 2022)	Realisasi Capaian Program, kegiatan, dan sub kegiatan s/d tahun berjalan (tahun 2022)	Tingkat capaian Realisasi Target Renstra (%)
1	2	3	4	5	6	7	8=(7/6)	9	10=(5+7+9)	11=(10/4)
		koordinasi Dinas Pertanian dan Ketahanan dalam daerah terlaksana dengan baik								
		Konsultasi dan koordinasi Dinas Pertanian dan Ketahanan Pangan dalam dan luar Jawa terlaksana dengan baik	1 tahun	1 tahun	N/A	N/A	N/A	N/A	1 tahun	N/A
1	01	02	PROGRAM PENUNJANG URUSAN PEMERINTAHAN DAERAH	Persentase Pemenuhan Pelayanan Administrasi Perkantoran (%)	100	100	100	100		
			Kegiatan Administrasi Umum Perangkat Daerah	Tercapainya Administrasi Umum Perangkat Daerah	100%					
			Subkegiatan Penyelenggaraan Rapat Koordinasi dan Konsultasi SKPD	Konsultasi dan koordinasi Dinas Pertanian dan Ketahanan dalam daerah terlaksana dengan baik	1 tahun	1 tahun	1 tahun	100	1 tahun	1 tahun
			Konsultasi dan		1 tahun	1 tahun	1 tahun	100		

RENCANA KERJA PERANGKAT DAERAH TAHUN 2023

Kode	Urusan/Bidang Urusan Pemerintahan Daerah dan Program/kegiatan/sub kegiatan	Indikator Kinerja Program (outcomes) / kegiatan (output)	Target Kinerja Capaian Program (Renstra Perangkat Daerah) Tahun 2022	Realisasi Target Kinerja Hasil Program dan Keluaran Kegiatan s/d tahun 2020	Target dan Realisasi Kinerja Program, kegiatan, dan sub kegiatan Tahun Lalu (2021)			Perkiraan Realisasi Capaian Target Renstra Perangkat Daerah s/d tahun berjalan (2022)		
					Target Renja perangkat Daerah Tahun (2021)	Realisasi Renja Perangkat Daerah tahun (2021)	Tingkat Realisasi (%)	Target Program, kegiatan, dan sub kegiatan (Renja Perangkat Daerah tahun 2022)	Realisasi Capaian Program, kegiatan, dan sub kegiatan s/d tahun berjalan (tahun 2022)	Tingkat capaian Realisasi Target Renstra (%)
1	2	3	4	5	6	7	8=(7/6)	9	10=(5+7+9)	11=(10/4)
		koordinasi Dinas Pertanian dan Ketahanan Pangan ke luar daerah terlaksana dengan baik								
		Makan minum rapat tersedia sesuai kebutuhan	1 tahun	1 tahun	1 tahun	1 tahun	100	1 tahun	1 tahun	100
		Terkelolanya arsip Dinas	1 tahun	N/A	N/A	N/A	N/A	1 tahun	1 tahun	100
		Subkegiatan Penyediaan Komponen Instalasi Listrik/Penerangan Bangunan Kantor	10 macam	13 macam	9 macam	9 macam	100	10 macam	13 macam	100
		Subkegiatan Penyediaan Barang Cetak dan Penggandaan	3 jenis	3 jenis	3 jenis	3 jenis	100	3 jenis	3 jenis	100
		Subkegiatan Penyediaan Bahan Bacaan dan Peraturan Perundang-undangan	2 macam	3 macam	2 macam	2 macam	100	1 macam	3 macam	100
		Majalah	1 macam	1 macam	1 macam	1 macam	100	N/A	1 macam	100
		Subkegiatan Dukungan Pelaksanaan Sistem Pemerintahan Berbasis Elektronik pada SKPD	1 tahun	N/A	1 tahun	1 tahun	100	N/A	1 tahun	100

RENCANA KERJA PERANGKAT DAERAH TAHUN 2023

Kode	Urusan/Bidang Urusan Pemerintahan Daerah dan Program/kegiatan/sub kegiatan	Indikator Kinerja Program (outcomes) / kegiatan (output)	Target Kinerja Capaian Program (Renstra Perangkat Daerah) Tahun 2022	Realisasi Target Kinerja Hasil Program dan Keluaran Kegiatan s/d tahun 2020	Target dan Realisasi Kinerja Program, kegiatan, dan sub kegiatan Tahun Lalu (2021)			Perkiraan Realisasi Capaian Target Renstra Perangkat Daerah s/d tahun berjalan (2022)		
					Target Renja perangkat Daerah Tahun (2021)	Realisasi Renja Perangkat Daerah tahun (2021)	Tingkat Realisasi (%)	Target Program, kegiatan, dan sub kegiatan (Renja Perangkat Daerah tahun 2022)	Realisasi Capaian Program, kegiatan, dan sub kegiatan s/d tahun berjalan (tahun 2022)	Tingkat capaian Realisasi Target Renstra (%)
1	2	3	4	5	6	7	8=(7/6)	9	10=(5+7+9)	11=(10/4)
	Subkegiatan Penyediaan Peralatan Rumah Tangga	Peralatan rumah tangga perkantoran	12 macam	14 macam	12 macam	12 macam	100	10 macam	14 macam	100
	Kegiatan Penyediaan Jasa Penunjang Urusan Pemerintahan Daerah	Tercapainya Penyediaan Jasa Penunjang Urusan Pemerintahan Daerah	100	N/A						
	Subkegiatan Penyediaan Jasa Surat Menyurat	ATK	41 jenis	40 jenis	41 jenis	41 jenis	100	41 jenis	41 jenis	100
		Benda pos	1 jenis	N/A	1 jenis	1 jenis	100	1 jenis	1 jenis	100
		Pengelolaan naskah dinas	1 tahun	1 tahun	1 tahun	1 tahun	100	N/A	1 tahun	100
		Surat keluar	1 tahun	N/A	N/A	N/A	N/A	1 tahun	1 tahun	100
		Surat masuk	1 tahun	N/A	N/A	N/A	N/A	1 tahun	1 tahun	100
	Subkegiatan Penyediaan Jasa Pelayanan Umum Kantor	Pembayaran jasa kebersihan	1 tahun	1 tahun	1 tahun	1 tahun	100	1 tahun	1 tahun	100
		Pembayaran jasa retribusi sampah	1 tahun	1 tahun	1 tahun	1 tahun	100	1 tahun	1 tahun	100
		Pembayaran keamanan kantor	1 tahun	1 tahun	1 tahun	1 tahun	100	1 tahun	1 tahun	100

RENCANA KERJA PERANGKAT DAERAH TAHUN 2023

Kode	Urusan/Bidang Urusan Pemerintahan Daerah dan Program/kegiatan/sub kegiatan	Indikator Kinerja Program (outcomes) / kegiatan (output)	Target Kinerja Capaian Program (Renstra Perangkat Daerah) Tahun 2022	Realisasi Target Kinerja Hasil Program dan Keluaran Kegiatan s/d tahun 2020	Target dan Realisasi Kinerja Program, kegiatan, dan sub kegiatan Tahun Lalu (2021)			Perkiraan Realisasi Capaian Target Renstra Perangkat Daerah s/d tahun berjalan (2022)		
					Target Renja perangkat Daerah Tahun (2021)	Realisasi Renja Perangkat Daerah tahun (2021)	Tingkat Realisasi (%)	Target Program, kegiatan, dan sub kegiatan (Renja Perangkat Daerah tahun 2022)	Realisasi Capaian Program, kegiatan, dan sub kegiatan s/d tahun berjalan (tahun 2022)	Tingkat capaian Realisasi Target Renstra (%)
1	2	3	4	5	6	7	8=(7/6)	9	10=(5+7+9)	11=(10/4)
	Subkegiatan Penyediaan Jasa Komunikasi, Sumber Daya Air dan Listrik	Jasa pembayaran telepon, listrik dan internet	N/A	12 bulan	12 bulan	12 bulan	100	N/A	12 bulan	N/A
		Pembayaran tagihan rekening listrik	1 tahun	N/A	N/A	N/A	N/A	1 tahun	1 tahun	100
		Pembayaran tagihan rekening telepon	1 tahun	N/A	N/A	N/A	N/A	1 tahun	1 tahun	100
		Pembayaran tagihan rekening air	1 tahun	N/A	N/A	N/A	N/A	1 tahun	1 tahun	100
		Pembayaran tagihan internet	1 tahun	N/A	N/A	N/A	N/A	1 tahun	1 tahun	100
		teleconference berbayar	2 paket	N/A	2 paket	2 paket	100	N/A	2 paket	100
		Pembayaran langganan virtual meeting	N/A	N/A	N/A	N/A	N/A	1 tahun	1 tahun	N/A
		Penambahan Daya Listrik di Unit BP3MBTP	2 unit	N/A	N/A	N/A	N/A	2 unit	2 unit	100
1	01	03	PROGRAM PENINGKATAN SARANA DAN	Meningkatnya Sarana dan Prasarana	100	100	N/A	N/A	N/A	

RENCANA KERJA PERANGKAT DAERAH TAHUN 2023

Kode	Urusan/Bidang Urusan Pemerintahan Daerah dan Program/kegiatan/sub kegiatan	Indikator Kinerja Program (outcomes) / kegiatan (output)	Target Kinerja Capaian Program (Renstra Perangkat Daerah) Tahun 2022	Realisasi Target Kinerja Hasil Program dan Keluaran Kegiatan s/d tahun 2020	Target dan Realisasi Kinerja Program, kegiatan, dan sub kegiatan Tahun Lalu (2021)			Perkiraan Realisasi Capaian Target Renstra Perangkat Daerah s/d tahun berjalan (2022)		
					Target Renja perangkat Daerah Tahun (2021)	Realisasi Renja Perangkat Daerah tahun (2021)	Tingkat Realisasi (%)	Target Program, kegiatan, dan sub kegiatan (Renja Perangkat Daerah tahun 2022)	Realisasi Capaian Program, kegiatan, dan sub kegiatan s/d tahun berjalan (tahun 2022)	Tingkat capaian Realisasi Target Renstra (%)
1	2	3	4	5	6	7	8=(7/6)	9	10=(5+7+9)	11=(10/4)
	PRASARANA APARATUR	Aparatur yang Mendukung Kelancaran Tugas dan Fungsi (%)								
	Kegiatan Pembangunan/Rehabilitasi Rumah dan Gedung Kantor	Instalasi telepon	N/A	1 paket	N/A	N/A	N/A	N/A	N/A	N/A
		Instalasi jaringan komputer	N/A	1 paket	N/A	N/A	N/A	N/A	N/A	N/A
		Instalasi listrik	N/A	1 paket	N/A	N/A	N/A	N/A	N/A	N/A
		Jaringan listrik gedung B belakang	N/A	1 paket	N/A	N/A	N/A	N/A	N/A	N/A
		Konstruksi gudang Unit Gesikan	1 unit	N/A	N/A	N/A	N/A	N/A	1 unit	N/A
		Pagar UPTD BPBPTDK	130 m	N/A	N/A	N/A	N/A	N/A	N/A	N/A
		Pembangunan Jalan Lingkungan Unit Gading	1 unit	N/A	N/A	N/A	N/A	N/A	N/A	N/A
		Perbaikan atap gedung PMHP Lantai 2	1 paket	N/A	N/A	N/A	N/A	N/A	N/A	N/A
		Rehab gedung A	1 paket	1 paket	N/A	N/A	N/A	N/A	1 paket	N/A

RENCANA KERJA PERANGKAT DAERAH TAHUN 2023

Kode	Urusan/Bidang Urusan Pemerintahan Daerah dan Program/kegiatan/sub kegiatan	Indikator Kinerja Program (outcomes) / kegiatan (output)	Target Kinerja Capaian Program (Renstra Perangkat Daerah) Tahun 2022	Realisasi Target Kinerja Hasil Program dan Keluaran Kegiatan s/d tahun 2020	Target dan Realisasi Kinerja Program, kegiatan, dan sub kegiatan Tahun Lalu (2021)			Perkiraan Realisasi Capaian Target Renstra Perangkat Daerah s/d tahun berjalan (2022)		
					Target Renja perangkat Daerah Tahun (2021)	Realisasi Renja Perangkat Daerah tahun (2021)	Tingkat Realisasi (%)	Target Program, kegiatan, dan sub kegiatan (Renja Perangkat Daerah tahun 2022)	Realisasi Capaian Program, kegiatan, dan sub kegiatan s/d tahun berjalan (tahun 2022)	Tingkat capaian Realisasi Target Renstra (%)
1	2	3	4	5	6	7	8=(7/6)	9	10=(5+7+9)	11=(10/4)
		Perencanaan Rehab gedung A	N/A	1 paket	N/A	N/A	N/A	N/A	1 paket	N/A
		Rehab Screen House Unit Ngipiksari	1 unit	N/A	N/A	N/A	N/A	N/A	N/A	N/A
		Rehab Gedung A lanjutan (lantai 2)	1 paket	N/A	N/A	N/A	N/A	N/A	N/A	N/A
		Rehab gedung C	2 paket	N/A	N/A	N/A	N/A	N/A	N/A	N/A
		Perencanaan Rehab gedung C	N/A	1 paket	N/A	N/A	N/A	N/A	1 paket	N/A
		Rehab kamar mandi asrama UPTD BPSDMP	1 paket	1 paket	N/A	N/A	N/A	N/A	1 paket	N/A
		Rehab kandang sapi UPTD BPTDK	1 paket	N/A	N/A	N/A	N/A	N/A	N/A	N/A
		Perbaikan gedung kantor seksi PTHPT UPTD BPPTDK	N/A	1 paket	N/A	N/A	N/A	N/A	1 paket	N/A
		Kegiatan Pengadaan Peralatan dan Perlengkapan	70 unit	70 unit	N/A	N/A	N/A	N/A	70 unit	N/A
		Kursi rapat Wijaya Kusuma	N/A	60 unit	N/A	N/A	N/A	N/A	60 unit	N/A
		Kursi ruang	2 buah	2 buah	N/A	N/A	N/A	N/A	2 buah	N/A

RENCANA KERJA PERANGKAT DAERAH TAHUN 2023

Kode	Urusan/Bidang Urusan Pemerintahan Daerah dan Program/kegiatan/sub kegiatan	Indikator Kinerja Program (outcomes) / kegiatan (output)	Target Kinerja Capaian Program (Renstra Perangkat Daerah) Tahun 2022	Realisasi Target Kinerja Hasil Program dan Keluaran Kegiatan s/d tahun 2020	Target dan Realisasi Kinerja Program, kegiatan, dan sub kegiatan Tahun Lalu (2021)			Perkiraan Realisasi Capaian Target Renstra Perangkat Daerah s/d tahun berjalan (2022)		
					Target Renja perangkat Daerah Tahun (2021)	Realisasi Renja Perangkat Daerah tahun (2021)	Tingkat Realisasi (%)	Target Program, kegiatan, dan sub kegiatan (Renja Perangkat Daerah tahun 2022)	Realisasi Capaian Program, kegiatan, dan sub kegiatan s/d tahun berjalan (tahun 2022)	Tingkat capaian Realisasi Target Renstra (%)
1	2	3	4	5	6	7	8=(7/6)	9	10=(5+7+9)	11=(10/4)
		tunggu (induk)								
		Acess point	1 unit	1 unit	N/A	N/A	N/A	N/A	1 unit	N/A
		Hub	1 unit	1 unit	N/A	N/A	N/A	N/A	1 unit	N/A
		Rak arsip, filling kabinet, interior kearsipan	1 paket	1 paket	N/A	N/A	N/A	N/A	1 paket	N/A
		AC (BPBPTDK)	2 unit	2 unit	N/A	N/A	N/A	N/A	2 unit	N/A
		Almari arsip (BPBPTDK)	2 unit	1 unit	N/A	N/A	N/A	N/A	1 unit	N/A
		Filling Kabinet (BPBPTDK)	1 buah	1 unit	N/A	N/A	N/A	N/A	1 unit	N/A
		Komputer	2 unit	2 unit	N/A	N/A	N/A	N/A	2 unit	N/A
		Kursi raung tunggu UPTD BPTP	2 buah	2 buah	N/A	N/A	N/A	N/A	2 buah	N/A
		Almari arsip UPTD BPTP	2 unit	2 unit	N/A	N/A	N/A	N/A	2 unit	N/A
		Mic wireless	1 unit	1 unit	N/A	N/A	N/A	N/A	1 unit	N/A
		Sound system (induk)	1 unit	1 unit	N/A	N/A	N/A	N/A	1 unit	N/A
		Perlengkapan ruang laktasi (AC, lemari es,	1 paket	1 paket	N/A	N/A	N/A	N/A	1 paket	N/A

RENCANA KERJA PERANGKAT DAERAH TAHUN 2023

Kode	Urusan/Bidang Urusan Pemerintahan Daerah dan Program/kegiatan/sub kegiatan	Indikator Kinerja Program (outcomes) / kegiatan (output)	Target Kinerja Capaian Program (Renstra Perangkat Daerah) Tahun 2022	Realisasi Target Kinerja Hasil Program dan Keluaran Kegiatan s/d tahun 2020	Target dan Realisasi Kinerja Program, kegiatan, dan sub kegiatan Tahun Lalu (2021)			Perkiraan Realisasi Capaian Target Renstra Perangkat Daerah s/d tahun berjalan (2022)			
					Target Renja perangkat Daerah Tahun (2021)	Realisasi Renja Perangkat Daerah tahun (2021)	Tingkat Realisasi (%)	Target Program, kegiatan, dan sub kegiatan (Renja Perangkat Daerah tahun 2022)	Realisasi Capaian Program, kegiatan, dan sub kegiatan s/d tahun berjalan (tahun 2022)	Tingkat capaian Realisasi Target Renstra (%)	
1	2	3	4	5	6	7	8=(7/6)	9	10=(5+7+9)	11=(10/4)	
		dispenser, wastafel, meja, kursi)									
		Kursi tamu Ruang Kepala Dinas	2 unit	N/A	N/A	N/A	N/A	N/A	N/A	N/A	
		Komputer PC	2 unit	N/A	N/A	N/A	N/A	N/A	N/A	N/A	
		Printer	2 unit	N/A	N/A	N/A	N/A	N/A	N/A	N/A	
		Water heater (UPTD BPSDMP)	20 unit	N/A	N/A	N/A	N/A	N/A	N/A	N/A	
		AC	N/A	14 unit	N/A	N/A	N/A	N/A	14 unit	N/A	
		Wastafel gerabah	10 unit	10 unit	N/A	N/A	N/A	N/A	10 unit	N/A	
		Teleconference	9 paket	N/A	N/A	N/A	N/A	N/A	N/A	N/A	
		Webcam USB	38 buah	38 buah	N/A	N/A	N/A	N/A	38 buah	N/A	
		Thermometer gun	9 unit	9 unit	N/A	N/A	N/A	N/A	9 unit	N/A	
		Headset plus mic	38 buah	38 buah	N/A	N/A	N/A	N/A	38 buah	N/A	
		Mesin presensi face	5 buah	N/A	N/A	N/A	N/A	N/A	N/A	N/A	
		Kegiatan Pemeliharaan Rumah dan Gedung Kantor	Pemeliharaan berkala gedung perkantoran	3 paket	1 paket	N/A	N/A	N/A	N/A	1 paket	N/A
			Pemeliharaan jaringan listrik (Induk atau	3 paket	N/A	N/A	N/A	N/A	N/A	N/A	



RENCANA KERJA PERANGKAT DAERAH TAHUN 2023

Kode	Urusan/Bidang Urusan Pemerintahan Daerah dan Program/kegiatan/sub kegiatan	Indikator Kinerja Program (outcomes) / kegiatan (output)	Target Kinerja Capaian Program (Renstra Perangkat Daerah) Tahun 2022	Realisasi Target Kinerja Hasil Program dan Keluaran Kegiatan s/d tahun 2020	Target dan Realisasi Kinerja Program, kegiatan, dan sub kegiatan Tahun Lalu (2021)			Perkiraan Realisasi Capaian Target Renstra Perangkat Daerah s/d tahun berjalan (2022)			
					Target Renja perangkat Daerah Tahun (2021)	Realisasi Renja Perangkat Daerah tahun (2021)	Tingkat Realisasi (%)	Target Program, kegiatan, dan sub kegiatan (Renja Perangkat Daerah tahun 2022)	Realisasi Capaian Program, kegiatan, dan sub kegiatan s/d tahun berjalan (tahun 2022)	Tingkat capaian Realisasi Target Renstra (%)	
1	2	3	4	5	6	7	8=(7/6)	9	10=(5+7+9)	11=(10/4)	
		UPTD)									
		Pengecatan pagar kantor (Induk atau UPTD)	3 paket	N/A	N/A	N/A	N/A	N/A	N/A	N/A	
		Instalasi air dan limbah Gedung C 1 tahun	N/A	1 tahun	N/A	N/A	N/A	N/A	1 tahun	N/A	
		Pemeliharaan Taman 1 tahun	N/A	1 tahun	N/A	N/A	N/A	N/A	1 tahun	N/A	
		Instalasi Air dan limbah Gedung B 1 tahun	N/A	1 tahun	N/A	N/A	N/A	N/A	1 tahun	N/A	
		Pemeliharaan laboratorium dan kandang (Sumedang/Ngipiksari/Sumberagung)	N/A	1 paket	N/A	N/A	N/A	N/A	1 paket	N/A	
		Kegiatan Pemeliharaan Peralatan dan Perlengkapan	Pemeliharaan berkala peralatan gedung perkantoran	3 paket	1 paket	N/A	N/A	N/A	N/A	1 paket	N/A
		Pemeliharaan Instalasi listrik, Telp PABX,	N/A	2 jenis	N/A	N/A	N/A	N/A	N/A	2 jenis	N/A

RENCANA KERJA PERANGKAT DAERAH TAHUN 2023

Kode	Urusan/Bidang Urusan Pemerintahan Daerah dan Program/kegiatan/sub kegiatan	Indikator Kinerja Program (outcomes) / kegiatan (output)	Target Kinerja Capaian Program (Renstra Perangkat Daerah) Tahun 2022	Realisasi Target Kinerja Hasil Program dan Keluaran Kegiatan s/d tahun 2020	Target dan Realisasi Kinerja Program, kegiatan, dan sub kegiatan Tahun Lalu (2021)			Perkiraan Realisasi Capaian Target Renstra Perangkat Daerah s/d tahun berjalan (2022)			
					Target Renja perangkat Daerah Tahun (2021)	Realisasi Renja Perangkat Daerah tahun (2021)	Tingkat Realisasi (%)	Target Program, kegiatan, dan sub kegiatan (Renja Perangkat Daerah tahun 2022)	Realisasi Capaian Program, kegiatan, dan sub kegiatan s/d tahun berjalan (tahun 2022)	Tingkat capaian Realisasi Target Renstra (%)	
1	2	3	4	5	6	7	8=(7/6)	9	10=(5+7+9)	11=(10/4)	
		Jaringan Internet/LAN									
		Pemeliharaan berkala perlengkapan gedung perkantoran	3 paket	1 paket	N/A	N/A	N/A	N/A	1 paket	N/A	
		Pemeliharaan berkala komputer, laptop, mesin tik, AC, LCD, dan genset	N/A	2 paket	N/A	N/A	N/A	N/A	2 paket	N/A	
		Kegiatan Pemeliharaan Kendaraan Dinas/Operasional	Pemeliharaan berkala kendaraan dinas	4 tahun (205 unit)	2 tahun	N/A	N/A	N/A	N/A	2 tahun	N/A
1	01	04	PROGRAM PENUNJANG URUSAN PEMERINTAHAN DAERAH	Persentase pemenuhan kebutuhan sarana dan prasarana aparatur (%)	100	100	100	100			
			Kegiatan Pengadaan Barang Milik Daerah Penunjang Urusan Pemerintah Daerah	Tercapainya Pengadaan Barang Milik Daerah Penunjang Urusan Pemerintah	100%						

RENCANA KERJA PERANGKAT DAERAH TAHUN 2023

Kode	Urusan/Bidang Urusan Pemerintahan Daerah dan Program/kegiatan/sub kegiatan	Indikator Kinerja Program (outcomes) / kegiatan (output)	Target Kinerja Capaian Program (Renstra Perangkat Daerah) Tahun 2022	Realisasi Target Kinerja Hasil Program dan Keluaran Kegiatan s/d tahun 2020	Target dan Realisasi Kinerja Program, kegiatan, dan sub kegiatan Tahun Lalu (2021)			Perkiraan Realisasi Capaian Target Renstra Perangkat Daerah s/d tahun berjalan (2022)		
					Target Renja perangkat Daerah Tahun (2021)	Realisasi Renja Perangkat Daerah tahun (2021)	Tingkat Realisasi (%)	Target Program, kegiatan, dan sub kegiatan (Renja Perangkat Daerah tahun 2022)	Realisasi Capaian Program, kegiatan, dan sub kegiatan s/d tahun berjalan (tahun 2022)	Tingkat capaian Realisasi Target Renstra (%)
1	2	3	4	5	6	7	8=(7/6)	9	10=(5+7+9)	11=(10/4)
	Subkegiatan Pengadaan Peralatan dan Mesin Lainnya	All in one desktop	2 unit	N/A	2 unit	2 unit	100	N/A	2 unit	100
		Mesin Fax	1 unit	N/A	1 unit	1 unit	100	N/A	1 unit	100
		Scanner	1 unit	N/A	1 unit	1 unit	100	N/A	1 unit	100
		Thermometer gun	4 unit	N/A	4 unit	4 unit	100	N/A	4 unit	100
		Pemasangan teralis (BPTP)	1 paket	N/A	1 paket	1 paket	100	N/A	1 paket	100
		Instalasi Jaringan Internet UPTD BPTP	1 paket	N/A	1 paket	1 paket	100	N/A	1 paket	100
		Uninterrupted Power Supply (UPS)	2 unit	N/A	2 unit	2 unit	100	N/A	2 unit	100
		Sarana prasarana penunjang video conference untuk ruang rapat	N/A	N/A	1 paket	1 paket	100	N/A	1 paket	N/A
	Subkegiatan Pengadaan Sarana dan Prasarana Pendukung Gedung Kantor atau Bangunan Lainnya	Pengadaan AC	3 unit	N/A	3 unit	3 unit	100	N/A	3 unit	100
		Pengadaan printer	2 unit	N/A	2 unit	2 unit	100	N/A	2 unit	100
		Pengadaan Pompa air	2 unit	N/A	2 unit	2 unit	100	N/A	2 unit	100
	Kegiatan Pemeliharaan Barang Milik Daerah Penunjang Urusan	Tercapainya Pemeliharaan n Barang	100							

RENCANA KERJA PERANGKAT DAERAH TAHUN 2023

Kode	Urusan/Bidang Urusan Pemerintahan Daerah dan Program/kegiatan/sub kegiatan	Indikator Kinerja Program (outcomes) / kegiatan (output)	Target Kinerja Capaian Program (Renstra Perangkat Daerah) Tahun 2022	Realisasi Target Kinerja Hasil Program dan Keluaran Kegiatan s/d tahun 2020	Target dan Realisasi Kinerja Program, kegiatan, dan sub kegiatan Tahun Lalu (2021)			Perkiraan Realisasi Capaian Target Renstra Perangkat Daerah s/d tahun berjalan (2022)		
					Target Renja perangkat Daerah Tahun (2021)	Realisasi Renja Perangkat Daerah tahun (2021)	Tingkat Realisasi (%)	Target Program, kegiatan, dan sub kegiatan (Renja Perangkat Daerah tahun 2022)	Realisasi Capaian Program, kegiatan, dan sub kegiatan s/d tahun berjalan (tahun 2022)	Tingkat capaian Realisasi Target Renstra (%)
1	2	3	4	5	6	7	8=(7/6)	9	10=(5+7+9)	11=(10/4)
	Pemerintahan Daerah	Milik Daerah Penunjang Urusan								
	Subkegiatan Penyediaan Jasa Pemeliharaan, Biaya Pemeliharaan dan Pajak Kendaraan Perorangan Dinas atau Kendaraan Dinas Jabatan	Terbayarnya pajak kendaraan dinas jabatan	1 tahun	N/A	1 tahun	1 tahun	100	1 tahun	1 tahun	100
		Terpeliharaan ya kendaraan dinas jabatan	1 tahun	N/A	1 tahun	1 tahun	100	1 tahun	1 tahun	100
	Subkegiatan Penyediaan Jasa Pemeliharaan, Biaya Pemeliharaan, Pajak dan Perizinan Kendaraan Dinas Operasional atau Lapangan	Jasa KIR, STNK kendaraan roda 2, roda 3, roda 4, dan roda 6	1 tahun	1 tahun	1 tahun	1 tahun	100	N/A	1 tahun	100
		Terpeliharaan ya kendaraan dinas operasional atau lapangan	1 tahun	1 tahun	1 tahun	1 tahun	100	1 tahun	1 tahun	100
		Terbayarnya Biaya Perizinan	1 tahun	N/A	N/A	N/A	N/A	1 tahun	1 tahun	100

RENCANA KERJA PERANGKAT DAERAH TAHUN 2023

Kode	Urusan/Bidang Urusan Pemerintahan Daerah dan Program/kegiatan/sub kegiatan	Indikator Kinerja Program (outcomes) / kegiatan (output)	Target Kinerja Capaian Program (Renstra Perangkat Daerah) Tahun 2022	Realisasi Target Kinerja Hasil Program dan Keluaran Kegiatan s/d tahun 2020	Target dan Realisasi Kinerja Program, kegiatan, dan sub kegiatan Tahun Lalu (2021)			Perkiraan Realisasi Capaian Target Renstra Perangkat Daerah s/d tahun berjalan (2022)		
					Target Renja perangkat Daerah Tahun (2021)	Realisasi Renja Perangkat Daerah tahun (2021)	Tingkat Realisasi (%)	Target Program, kegiatan, dan sub kegiatan (Renja Perangkat Daerah tahun 2022)	Realisasi Capaian Program, kegiatan, dan sub kegiatan s/d tahun berjalan (tahun 2022)	Tingkat capaian Realisasi Target Renstra (%)
1	2	3	4	5	6	7	8=(7/6)	9	10=(5+7+9)	11=(10/4)
		(KIR) Kendaraan Dinas Operasional atau Lapangan								
		Terbayarnya Pajak kendaraan Kendaraan Dinas Operasional Atau Lapangan	1 tahun	N/A	N/A	N/A	N/A	1 tahun	1 tahun	100
		Subkegiatan Pemeliharaan Peralatan dan Mesin Lainnya	4 jenis	1 paket	4 jenis	4 jenis	100	N/A	4 jenis	100
		Komputer	39 unit	N/A	N/A	N/A	N/A	39 unit	39 unit	100
		Laptop/Note book	6 unit	N/A	N/A	N/A	N/A	6 unit	6 unit	100
		LCD proyektor	3 unit	N/A	N/A	N/A	N/A	3 unit	3 unit	100
		Pemeliharaan jaringan internet	1 tahun	N/A	N/A	N/A	N/A	1 tahun	1 tahun	100
		Mesin Ketik manual	2 unit	N/A	N/A	N/A	N/A	2 unit	2 unit	100
		Subkegiatan Pemeliharaan/Rehabilitasi Gedung Kantor dan Bangunan Lainnya	1 paket	N/A	1 paket	1 paket	100	N/A	1 paket	100
		Pemeliharaan Gedung A lantai 1	1 paket	N/A	1 paket	1 paket	100	N/A	1 paket	100

RENCANA KERJA PERANGKAT DAERAH TAHUN 2023

Kode	Urusan/Bidang Urusan Pemerintahan Daerah dan Program/kegiatan/sub kegiatan	Indikator Kinerja Program (outcomes) / kegiatan (output)	Target Kinerja Capaian Program (Renstra Perangkat Daerah) Tahun 2022	Realisasi Target Kinerja Hasil Program dan Keluaran Kegiatan s/d tahun 2020	Target dan Realisasi Kinerja Program, kegiatan, dan sub kegiatan Tahun Lalu (2021)			Perkiraan Realisasi Capaian Target Renstra Perangkat Daerah s/d tahun berjalan (2022)		
					Target Renja perangkat Daerah Tahun (2021)	Realisasi Renja Perangkat Daerah tahun (2021)	Tingkat Realisasi (%)	Target Program, kegiatan, dan sub kegiatan (Renja Perangkat Daerah tahun 2022)	Realisasi Capaian Program, kegiatan, dan sub kegiatan s/d tahun berjalan (tahun 2022)	Tingkat capaian Realisasi Target Renstra (%)
1	2	3	4	5	6	7	8=(7/6)	9	10=(5+7+9)	11=(10/4)
		Pemeliharaan instalasi listrik di UPTD BPSDMP	1 paket	N/A	1 paket	1 paket	100	N/A	1 paket	100
		Pemeliharaan kandang di UPTD BPPTDK Unit Ngipiksari	1 paket	N/A	1 paket	1 paket	100	N/A	1 paket	100
		Penangkal petir BPSDMP	1 paket	N/A	1 paket	1 paket	100	N/A	1 paket	100
		Pengecatan Pagar Halaman Induk	1 paket	N/A	1 paket	1 paket	100	N/A	1 paket	100
		Perbaikan eternit, plafon, dan fasilitas gedung kantor UPTD BPSDMP	1 paket	N/A	1 paket	1 paket	100	N/A	1 paket	100
		Pemeliharaan Sanitasi Air dan Kamar Mandi	1 paket	N/A	N/A	N/A	N/A	1 paket	1 paket	100
		Pemeliharaan Gedung A lantai 2	1 paket	N/A	N/A	N/A	N/A	1 paket	1 paket	100
		Rehabilitasi Laboratorium DK	1 paket	N/A	N/A	N/A	N/A	1 paket	1 paket	100
	Subkegiatan Pemeliharaan/Rehabilitasi Sarana dan	Pemeliharaan berkala perlengkapan/	3 jenis	1 paket	3 jenis	3 jenis	100	N/A	3 jenis	100

RENCANA KERJA PERANGKAT DAERAH TAHUN 2023

Kode	Urusan/Bidang Urusan Pemerintahan Daerah dan Program/kegiatan/sub kegiatan	Indikator Kinerja Program (outcomes) / kegiatan (output)	Target Kinerja Capaian Program (Renstra Perangkat Daerah) Tahun 2022	Realisasi Target Kinerja Hasil Program dan Keluaran Kegiatan s/d tahun 2020	Target dan Realisasi Kinerja Program, kegiatan, dan sub kegiatan Tahun Lalu (2021)			Perkiraan Realisasi Capaian Target Renstra Perangkat Daerah s/d tahun berjalan (2022)			
					Target Renja perangkat Daerah Tahun (2021)	Realisasi Renja Perangkat Daerah tahun (2021)	Tingkat Realisasi (%)	Target Program, kegiatan, dan sub kegiatan (Renja Perangkat Daerah tahun 2022)	Realisasi Capaian Program, kegiatan, dan sub kegiatan s/d tahun berjalan (tahun 2022)	Tingkat capaian Realisasi Target Renstra (%)	
1	2	3	4	5	6	7	8=(7/6)	9	10=(5+7+9)	11=(10/4)	
	Prasarana Pendukung Gedung Kantor atau Bangunan Lainnya	gedung perkantoran									
		Pemeliharaan berkala AC	1 tahun	N/A	N/A	N/A	N/A	1 tahun	1 tahun	100	
		Pemeliharaan Generator Set	1 paket	N/A	N/A	N/A	N/A	1 tahun	1 tahun	100	
1	01	05	PROGRAM PENINGKATAN KAPASITAS SUMBERDAYA APARATUR	Persentase peningkatan kualitas pegawai dan peningkatan kapasitas sumber daya aparatur	100	100	N/A	N/A	N/A		
			Kegiatan Pembinaan, Pengembangan Kualitas Profesi Dan Penilaian Angka Kredit Jabatan Fungsional Tertentu	Pembinaan dan penilaian angka kredit jabatan fungsional	4 tahun	2 tahun	N/A	N/A	N/A	2 tahun	N/A
1	01	06	PROGRAM PENUNJANG URUSAN PEMERINTAHAN DAERAH	Persentase peningkatan kualitas pegawai dan peningkatan kapasitas sumber daya aparatur (%)	100	100	100	100	100		
			Kegiatan Administrasi Kepegawaian	Tercapainya Administrasi	100%						

RENCANA KERJA PERANGKAT DAERAH TAHUN 2023

Kode	Urusan/Bidang Urusan Pemerintahan Daerah dan Program/kegiatan/sub kegiatan	Indikator Kinerja Program (outcomes) / kegiatan (output)	Target Kinerja Capaian Program (Renstra Perangkat Daerah) Tahun 2022	Realisasi Target Kinerja Hasil Program dan Keluaran Kegiatan s/d tahun 2020	Target dan Realisasi Kinerja Program, kegiatan, dan sub kegiatan Tahun Lalu (2021)			Perkiraan Realisasi Capaian Target Renstra Perangkat Daerah s/d tahun berjalan (2022)			
					Target Renja perangkat Daerah Tahun (2021)	Realisasi Renja Perangkat Daerah tahun (2021)	Tingkat Realisasi (%)	Target Program, kegiatan, dan sub kegiatan (Renja Perangkat Daerah tahun 2022)	Realisasi Capaian Program, kegiatan, dan sub kegiatan s/d tahun berjalan (tahun 2022)	Tingkat capaian Realisasi Target Renstra (%)	
1	2	3	4	5	6	7	8=(7/6)	9	10=(5+7+9)	11=(10/4)	
	Perangkat Daerah	Kepegawaian Perangkat Daerah									
	Subkegiatan Bimbingan Teknis Implementasi Peraturan Perundang-Undangan	Pembinaan dan penilaian angka kredit jabatan fungsional	1 tahun	1 tahun	1 tahun	1 tahun	100	N/A	1 tahun	100	
	Monitoring, Evaluasi, dan Penilaian Kinerja Pegawai	Terfasilitasinya penilaian Angka Kredit bagi Jabatan Fungsional Tertentu (JFT)	1 tahun	N/A	N/A	N/A	N/A	1 tahun	1 tahun	100	
1	01	07	PROGRAM PENINGKATAN PENGEMBANGAN SISTEM PELAPORAN CAPAIAN KINERJA DAN PELAPORAN KEUANGAN	Terwujudnya Penata Usahaan Keuangan dan Pencapaian Kinerja Program yang Mendukung Kelancaran Tugas dan Fungsi (%)	100	100	N/A	N/A	N/A		
			Kegiatan Penyusunan Laporan Kinerja SKPD	Laporan kinerja instansi Pemerintah (LKJIP) yang capaian kinerjanya sesuai dengan dokumen	Nilai LKJIP: A	83,5 skor	N/A	N/A	N/A	83,5 skor	N/A



RENCANA KERJA PERANGKAT DAERAH TAHUN 2023

Kode	Urusan/Bidang Urusan Pemerintahan Daerah dan Program/kegiatan/sub kegiatan	Indikator Kinerja Program (outcomes) / kegiatan (output)	Target Kinerja Capaian Program (Renstra Perangkat Daerah) Tahun 2022	Realisasi Target Kinerja Hasil Program dan Keluaran Kegiatan s/d tahun 2020	Target dan Realisasi Kinerja Program, kegiatan, dan sub kegiatan Tahun Lalu (2021)			Perkiraan Realisasi Capaian Target Renstra Perangkat Daerah s/d tahun berjalan (2022)		
					Target Renja perangkat Daerah Tahun (2021)	Realisasi Renja Perangkat Daerah tahun (2021)	Tingkat Realisasi (%)	Target Program, kegiatan, dan sub kegiatan (Renja Perangkat Daerah tahun 2022)	Realisasi Capaian Program, kegiatan, dan sub kegiatan s/d tahun berjalan (tahun 2022)	Tingkat capaian Realisasi Target Renstra (%)
1	2	3	4	5	6	7	8=(7/6)	9	10=(5+7+9)	11=(10/4)
		perencanaan (RPJMD, Renstra dan IKU)								
	Kegiatan Penyusunan Laporan Keuangan SKPD	Realisasi sesuai dengan anggaran kas yang telah ditetapkan	Laporan keuangan deviasi 1 %	7,97%	N/A	N/A	N/A	N/A	7,97%	N/A
	Kegiatan Penyusunan Rencana Program Kegiatan SKPD serta Pengembangan Data dan Informasi	Forum perencanaan OPD	Kesesuaian perencanaan tahunan dengan tahap RPJMD tahun 2023	2 kali	N/A	N/A	N/A	N/A	2 kali	N/A
		RKT, Renja, RKA, DPA yang sesuai dengan aturan yang berlaku	Dokumen perencanaan OPD TA 2023 dan Perubahan 2022	2 tahun	N/A	N/A	N/A	N/A	2 tahun	N/A
		Publikasi Informasi	N/A	N/A	N/A	N/A	N/A	N/A	N/A	N/A
	Kegiatan Monitoring dan Evaluasi Pelaksanaan Program Kegiatan SKPD	Realisasi penggunaan anggaran kas yang telah ditetapkan	Capaian kinerja pelaksanaan kegiatan sesuai dengan alokasi	100%	N/A	N/A	N/A	N/A	100%	N/A

RENCANA KERJA PERANGKAT DAERAH TAHUN 2023

Kode	Urusan/Bidang Urusan Pemerintahan Daerah dan Program/kegiatan/sub kegiatan	Indikator Kinerja Program (outcomes) / kegiatan (output)	Target Kinerja Capaian Program (Renstra Perangkat Daerah) Tahun 2022	Realisasi Target Kinerja Hasil Program dan Keluaran Kegiatan s/d tahun 2020	Target dan Realisasi Kinerja Program, kegiatan, dan sub kegiatan Tahun Lalu (2021)			Perkiraan Realisasi Capaian Target Renstra Perangkat Daerah s/d tahun berjalan (2022)		
					Target Renja perangkat Daerah Tahun (2021)	Realisasi Renja Perangkat Daerah tahun (2021)	Tingkat Realisasi (%)	Target Program, kegiatan, dan sub kegiatan (Renja Perangkat Daerah tahun 2022)	Realisasi Capaian Program, kegiatan, dan sub kegiatan s/d tahun berjalan (tahun 2022)	Tingkat capaian Realisasi Target Renstra (%)
1	2	3	4	5	6	7	8=(7/6)	9	10=(5+7+9)	11=(10/4)
			anggaran kas 100%							
1	01	08	PROGRAM PENUNJANG URUSAN PEMERINTAHAN DAERAH	Persentase peningkatan pengembangan sistem laporan capaian kinerja dan keuangan (100)	100	100	100	100		
			Kegiatan Perencanaan, Penganggaran, dan Evaluasi Kinerja Perangkat Daerah	Tercapainya Perencanaan, Penganggaran, dan Evaluasi Kinerja Perangkat	100					
			Subkegiatan Penyusunan Dokumen Perencanaan Perangkat Daerah	RKT, Renja, Reviu Renstra, RKA, RKA-P, DPA, DPPA sesuai dengan aturan yang berlaku	7 Dokumen (1 tahun)	1 tahun	9 dokumen	9 dokumen	100	N/A
				Forum OPD	1 kali	2 kali	1 kali	1 kali	100	N/A
				Publikasi Informasi	2 kali	N/A	2 kali	2 kali	100	N/A
				Rancangan Awal Renstra DPKP DIY 2022-2027	1 dokumen	N/A	N/A	N/A	N/A	1 dokumen

RENCANA KERJA PERANGKAT DAERAH TAHUN 2023

Kode	Urusan/Bidang Urusan Pemerintahan Daerah dan Program/kegiatan/sub kegiatan	Indikator Kinerja Program (outcomes) / kegiatan (output)	Target Kinerja Capaian Program (Renstra Perangkat Daerah) Tahun 2022	Realisasi Target Kinerja Hasil Program dan Keluaran Kegiatan s/d tahun 2020	Target dan Realisasi Kinerja Program, kegiatan, dan sub kegiatan Tahun Lalu (2021)			Perkiraan Realisasi Capaian Target Renstra Perangkat Daerah s/d tahun berjalan (2022)			
					Target Renja perangkat Daerah Tahun (2021)	Realisasi Renja Perangkat Daerah tahun (2021)	Tingkat Realisasi (%)	Target Program, kegiatan, dan sub kegiatan (Renja Perangkat Daerah tahun 2022)	Realisasi Capaian Program, kegiatan, dan sub kegiatan s/d tahun berjalan (tahun 2022)	Tingkat capaian Realisasi Target Renstra (%)	
1	2	3	4	5	6	7	8=(7/6)	9	10=(5+7+9)	11=(10/4)	
		Renja 2023	1 dokumen	N/A	N/A	N/A	N/A	1 dokumen	1 dokumen	100	
		Renja Perubahan 2022	1 dokumen	N/A	N/A	N/A	N/A	1 dokumen	1 dokumen	100	
		ROPK 2023	1 dokumen	N/A	N/A	N/A	N/A	1 dokumen	1 dokumen	100	
		Subkegiatan Koordinasi dan Penyusunan DPA-SKPD	RKA Tahun 2023	1 dokumen	N/A	N/A	N/A	1 dokumen	1 dokumen	100	
			DPA Tahun 2023	1 dokumen	N/A	N/A	N/A	1 dokumen	1 dokumen	100	
			RKA-Perubahan Tahun 2022	1 dokumen	N/A	N/A	N/A	1 dokumen	1 dokumen	100	
			DPPA Tahun 2022	1 dokumen	N/A	N/A	N/A	1 dokumen	1 dokumen	100	
		Subkegiatan Evaluasi Kinerja Perangkat Daerah	Laporan Kinerja Instansi Pemerintah (LKj IP) yang capaian kinerjanya sesuai dengan dokumen perencanaan (RPJMD, Renstra, IKU) paling lambat akhir Februari 2021: Nilai LKj IP: A	83 skor	83,5 skor	84,93 skor	83 skor	97,73	N/A	83 skor	100
			Realisasi sesuai dengan anggaran kas yang telah ditetapkan:	100%	100%	100%	92,65%	92,65	N/A	100	100

RENCANA KERJA PERANGKAT DAERAH TAHUN 2023

Kode	Urusan/Bidang Urusan Pemerintahan Daerah dan Program/kegiatan/sub kegiatan	Indikator Kinerja Program (outcomes) / kegiatan (output)	Target Kinerja Capaian Program (Renstra Perangkat Daerah) Tahun 2022	Realisasi Target Kinerja Hasil Program dan Keluaran Kegiatan s/d tahun 2020	Target dan Realisasi Kinerja Program, kegiatan, dan sub kegiatan Tahun Lalu (2021)			Perkiraan Realisasi Capaian Target Renstra Perangkat Daerah s/d tahun berjalan (2022)		
					Target Renja perangkat Daerah Tahun (2021)	Realisasi Renja Perangkat Daerah tahun (2021)	Tingkat Realisasi (%)	Target Program, kegiatan, dan sub kegiatan (Renja Perangkat Daerah tahun 2022)	Realisasi Capaian Program, kegiatan, dan sub kegiatan s/d tahun berjalan (tahun 2022)	Tingkat capaian Realisasi Target Renstra (%)
1	2	3	4	5	6	7	8=(7/6)	9	10=(5+7+9)	11=(10/4)
		Capaian kinerja pelaksanaan kegiatan sesuai dengan alokasi anggaran kas: 100%								
		Dokumen LKj IP dengan nilai AKIP A (Skor 84,5)	1 dokumen	N/A	N/A	N/A	N/A	1 dokumen	1 dokumen	100
		Konsep/Bahan LKPJ	1 dokumen	N/A	N/A	N/A	N/A	1 dokumen	1 dokumen	100
		Konsep/Bahan LPPD	1 dokumen	N/A	N/A	N/A	N/A	1 dokumen	1 dokumen	100
		Kegiatan Administrasi Keuangan Perangkat Daerah	100%							
		Subkegiatan Koordinasi dan Penyusunan Laporan Keuangan Bulanan/Triwulanan/Semesteran SKPD	100 %	7,97%	93,59%	100%	93,59	100%	100%	100
		Subkegiatan Penyediaan Gaji dan	1 tahun	N/A	1 tahun	1 tahun	100	1 tahun	1 tahun	100

RENCANA KERJA PERANGKAT DAERAH TAHUN 2023

Kode	Urusan/Bidang Urusan Pemerintahan Daerah dan Program/kegiatan/sub kegiatan	Indikator Kinerja Program (outcomes) / kegiatan (output)	Target Kinerja Capaian Program (Renstra Perangkat Daerah) Tahun 2022	Realisasi Target Kinerja Hasil Program dan Keluaran Kegiatan s/d tahun 2020	Target dan Realisasi Kinerja Program, kegiatan, dan sub kegiatan Tahun Lalu (2021)			Perkiraan Realisasi Capaian Target Renstra Perangkat Daerah s/d tahun berjalan (2022)		
					Target Renja perangkat Daerah Tahun (2021)	Realisasi Renja Perangkat Daerah tahun (2021)	Tingkat Realisasi (%)	Target Program, kegiatan, dan sub kegiatan (Renja Perangkat Daerah tahun 2022)	Realisasi Capaian Program, kegiatan, dan sub kegiatan s/d tahun berjalan (tahun 2022)	Tingkat capaian Realisasi Target Renstra (%)
1	2	3	4	5	6	7	8=(7/6)	9	10=(5+7+9)	11=(10/4)
	Tunjangan ASN	untuk ASN dan tenaga bantu								
	Subkegiatan Penyediaan Administrasi Pelaksanaan Tugas ASN	Honor pengelola keuangan dan pengelola barang	41 orang/bulan	N/A	22 orang/bulan	22 orang/bulan	100	N/A	22 orang/bulan	100
	Subkegiatan Pelaksanaan Penatausahaan dan Pengujian/Verifikasi Keuangan SKPD	Terlaksananya penatausahaan dan pengujian/ verifikasi keuangan OPD	1 tahun	N/A	N/A	N/A	N/A	1 tahun	1 tahun	100
	Kegiatan Administrasi Barang Milik Daerah pada Perangkat Daerah	Tercapainya Administrasi Barang Milik Daerah pada Perangkat Daerah	100%							
	Subkegiatan Penatausahaan Barang Milik Daerah pada SKPD	Terlaksananya penatausahaan BMD sesuai dengan ketentuan yang berlaku	1 tahun	N/A	N/A	N/A	N/A	1 tahun	1 tahun	100
1	01	09	PROGRAM PENINGKATAN PRODUKSI TANAMAN PANGAN	Produksi tanaman pangan (ton)	2.209.769	2.210.046	N/A	N/A	N/A	
				Produksi tanaman pangan (ton)	2.313.500	2.3176.463*)	N/A	N/A	N/A	

RENCANA KERJA PERANGKAT DAERAH TAHUN 2023

Kode	Urusan/Bidang Urusan Pemerintahan Daerah dan Program/kegiatan/sub kegiatan	Indikator Kinerja Program (outcomes) / kegiatan (output)	Target Kinerja Capaian Program (Renstra Perangkat Daerah) Tahun 2022	Realisasi Target Kinerja Hasil Program dan Keluaran Kegiatan s/d tahun 2020	Target dan Realisasi Kinerja Program, kegiatan, dan sub kegiatan Tahun Lalu (2021)			Perkiraan Realisasi Capaian Target Renstra Perangkat Daerah s/d tahun berjalan (2022)		
					Target Renja perangkat Daerah Tahun (2021)	Realisasi Renja Perangkat Daerah tahun (2021)	Tingkat Realisasi (%)	Target Program, kegiatan, dan sub kegiatan (Renja Perangkat Daerah tahun 2022)	Realisasi Capaian Program, kegiatan, dan sub kegiatan s/d tahun berjalan (tahun 2022)	Tingkat capaian Realisasi Target Renstra (%)
1	2	3	4	5	6	7	8=(7/6)	9	10=(5+7+9)	11=(10/4)
	Kegiatan Budidaya Tanaman Pangan	Pengembangan dan pembinaan budidaya garut	N/A	2 kelompok	N/A	N/A	N/A	N/A	2 kelompok	N/A
		Pengembangan kacang hijau	N/A	3 kelompok	N/A	N/A	N/A	N/A	3 kelompok	N/A
		Pembangunan jalan usaha tani	N/A	6 unit	N/A	N/A	N/A	N/A	6 unit	N/A
		Pengembangan ubi kayu	N/A	2 kelompok	N/A	N/A	N/A	N/A	2 kelompok	N/A
		Peredaran dan keamanan pupuk pestisida	N/A	5 kab/kota	N/A	N/A	N/A	N/A	5 kab/kota	N/A
		Sarana prasarana lahan air yang dapat berfungsi dengan baik	4 km (Kewenangan DIY 906.198 km;rusak parah 25%=225 km;rehab jaringan per tahun 10 km@25 ha=250 ha)	4 km	N/A	N/A	N/A	N/A	4 km	N/A

RENCANA KERJA PERANGKAT DAERAH TAHUN 2023

Kode	Urusan/Bidang Urusan Pemerintahan Daerah dan Program/kegiatan/sub kegiatan	Indikator Kinerja Program (outcomes) / kegiatan (output)	Target Kinerja Capaian Program (Renstra Perangkat Daerah) Tahun 2022	Realisasi Target Kinerja Hasil Program dan Keluaran Kegiatan s/d tahun 2020	Target dan Realisasi Kinerja Program, kegiatan, dan sub kegiatan Tahun Lalu (2021)			Perkiraan Realisasi Capaian Target Renstra Perangkat Daerah s/d tahun berjalan (2022)		
					Target Renja perangkat Daerah Tahun (2021)	Realisasi Renja Perangkat Daerah tahun (2021)	Tingkat Realisasi (%)	Target Program, kegiatan, dan sub kegiatan (Renja Perangkat Daerah tahun 2022)	Realisasi Capaian Program, kegiatan, dan sub kegiatan s/d tahun berjalan (tahun 2022)	Tingkat capaian Realisasi Target Renstra (%)
1	2	3	4	5	6	7	8=(7/6)	9	10=(5+7+9)	11=(10/4)
		Luas lahan yang produktivitasnya meningkat	160 ha	100 ha	N/A	N/A	N/A	N/A	100 ha	N/A
		Sarana pertanian yang dapat dipenuhi	262 unit	156 unit	N/A	N/A	N/A	N/A	156 unit	N/A
		Draft Rapergub tindak lanjut perda No.10 tahun 2011 tentang LP2B	2 Rapergub/Pergub	N/A	N/A	N/A	N/A	N/A	N/A	N/A
		Kajian Review Perda No.10 Tahun 2011	N/A	2 dokumen	N/A	N/A	N/A	N/A	2 dokumen	N/A
		Kegiatan Pengelolaan Sumber Daya Air	N/A	15 unit	N/A	N/A	N/A	N/A	15 unit	N/A
		Kegiatan Promosi dan Pemasaran Hasil Tanaman Pangan	N/A	1 paket	N/A	N/A	N/A	N/A	1 paket	N/A
		Pasar Tani	N/A	1 tahun	N/A	N/A	N/A	N/A	1 tahun	N/A
		Pameran promosi	N/A	4 kali	N/A	N/A	N/A	N/A	4 kali	N/A

RENCANA KERJA PERANGKAT DAERAH TAHUN 2023

Kode	Urusan/Bidang Urusan Pemerintahan Daerah dan Program/kegiatan/sub kegiatan	Indikator Kinerja Program (outcomes) / kegiatan (output)	Target Kinerja Capaian Program (Renstra Perangkat Daerah) Tahun 2022	Realisasi Target Kinerja Hasil Program dan Keluaran Kegiatan s/d tahun 2020	Target dan Realisasi Kinerja Program, kegiatan, dan sub kegiatan Tahun Lalu (2021)			Perkiraan Realisasi Capaian Target Renstra Perangkat Daerah s/d tahun berjalan (2022)			
					Target Renja perangkat Daerah Tahun (2021)	Realisasi Renja Perangkat Daerah tahun (2021)	Tingkat Realisasi (%)	Target Program, kegiatan, dan sub kegiatan (Renja Perangkat Daerah tahun 2022)	Realisasi Capaian Program, kegiatan, dan sub kegiatan s/d tahun berjalan (tahun 2022)	Tingkat capaian Realisasi Target Renstra (%)	
1	2	3	4	5	6	7	8=(7/6)	9	10=(5+7+9)	11=(10/4)	
	Kegiatan Pengembangan Inkubator Bisnis	Inkubator agribisnis Wijilan, Nanggulan, Kulonprogo	N/A	18 ha	N/A	N/A	N/A	N/A	18 ha	N/A	
	Kegiatan standarisasi mutu produk pertanian dan pemasaran hasil tanaman pangan	Jumlah sertifikat jaminan mutu hasil tanaman pangan	1 sertifikat	0 sertifikat	N/A	N/A	N/A	N/A	0 sertifikat	N/A	
		Ketersediaan informasi harga komoditas tanaman pangan (beras, jagung, kedelai, ubi kayu, kacang hijau)	3 komoditas	3 komoditas	N/A	N/A	N/A	N/A	3 komoditas	N/A	
	Kegiatan Operasionalisasi Jogja Agro Techno Park	Pembangunan Fisik JATP	2 tahun	1 tahun	N/A	N/A	N/A	N/A	1 tahun	N/A	
		Soft launching	1 kali	0 kali	N/A	N/A	N/A	N/A	0 kali	N/A	
		Operasional JATP	4 tahun	2 tahun	N/A	N/A	N/A	N/A	2 tahun	N/A	
1	01	10	PROGRAM PENYEDIAAN DAN PENGEMBANGAN PRASARANA	Produksi Tanaman Pangan (ton)	2.313.500	2.377.185	2.313.255	2.314.312*)	100,05		



RENCANA KERJA PERANGKAT DAERAH TAHUN 2023

Kode	Urusan/Bidang Urusan Pemerintahan Daerah dan Program/kegiatan/sub kegiatan	Indikator Kinerja Program (outcomes) / kegiatan (output)	Target Kinerja Capaian Program (Renstra Perangkat Daerah) Tahun 2022	Realisasi Target Kinerja Hasil Program dan Keluaran Kegiatan s/d tahun 2020	Target dan Realisasi Kinerja Program, kegiatan, dan sub kegiatan Tahun Lalu (2021)			Perkiraan Realisasi Capaian Target Renstra Perangkat Daerah s/d tahun berjalan (2022)		
					Target Renja perangkat Daerah Tahun (2021)	Realisasi Renja Perangkat Daerah tahun (2021)	Tingkat Realisasi (%)	Target Program, kegiatan, dan sub kegiatan (Renja Perangkat Daerah tahun 2022)	Realisasi Capaian Program, kegiatan, dan sub kegiatan s/d tahun berjalan (tahun 2022)	Tingkat capaian Realisasi Target Renstra (%)
1	2	3	4	5	6	7	8=(7/6)	9	10=(5+7+9)	11=(10/4)
	PERTANIAN (TANAMAN PANGAN)									
	Kegiatan Penataan Prasarana Pertanian	Produksi Tanaman Pangan (ton)								
	Subkegiatan Pengendalian dan Pemanfaatan Prasarana, Kawasan dan Komoditas Pertanian	Penerapan sistem pertanian organik (komoditas padi)	2 kelompok	N/A	1 kelompok	1 kelompok	100	1 kelompok	2 kelompok	100
		Luas lahan yang produktivitasnya meningkat (luas areal ubikayu)	81 ha	100 ha	0 ha	0 ha	N/A	21 ha	121 ha	100
		Kajian Model Bisnis Sosial Sektor Pertanian Pasca Pandemi	1 dokumen	N/A	1 dokumen	1 dokumen	100	N/A	1 dokumen	100
		Sosialisasi pembangunan pertanian (tanaman pangan, hortikultura, dan perkebunan)	16 lokasi	N/A	N/A	N/A	N/A	16 lokasi	16 lokasi	100
		Kajian Penyusunan Insentif dalam	N/A	N/A	N/A	N/A	N/A	1 dokumen	1 dokumen	N/A

RENCANA KERJA PERANGKAT DAERAH TAHUN 2023

Kode	Urusan/Bidang Urusan Pemerintahan Daerah dan Program/kegiatan/sub kegiatan	Indikator Kinerja Program (outcomes) / kegiatan (output)	Target Kinerja Capaian Program (Renstra Perangkat Daerah) Tahun 2022	Realisasi Target Kinerja Hasil Program dan Keluaran Kegiatan s/d tahun 2020	Target dan Realisasi Kinerja Program, kegiatan, dan sub kegiatan Tahun Lalu (2021)			Perkiraan Realisasi Capaian Target Renstra Perangkat Daerah s/d tahun berjalan (2022)		
					Target Renja perangkat Daerah Tahun (2021)	Realisasi Renja Perangkat Daerah tahun (2021)	Tingkat Realisasi (%)	Target Program, kegiatan, dan sub kegiatan (Renja Perangkat Daerah tahun 2022)	Realisasi Capaian Program, kegiatan, dan sub kegiatan s/d tahun berjalan (tahun 2022)	Tingkat capaian Realisasi Target Renstra (%)
1	2	3	4	5	6	7	8=(7/6)	9	10=(5+7+9)	11=(10/4)
		perlindungan lahan pertanian pangan berkelanjutan								
		Kebijakan Mendorong Akses Petani Terhadap Pasar Komoditas Pertanian di DIY	N/A	N/A	N/A	N/A	N/A	1 dokumen	1 dokumen	N/A
		Kajian Desa Mandiri Benih Berbasis Budaya Lokal	N/A	N/A	N/A	N/A	N/A	1 paket	1 paket	N/A
		Subkegiatan Koordinasi, Sinkronisasi dan Pelaksanaan Pengelolaan Jalan Usaha Tani	27 unit	6 unit	26 unit	26 unit	100	N/A	32 unit	100
		Subkegiatan Koordinasi, Sinkronisasi dan Pelaksanaan Pengelolaan Jaringan Irigasi di Tingkat Usaha Tani	401 ha	N/A	375 ha	375 ha	100	26 unit	401 ha	100
		Kajian inventarisasi dan revitalisasi	N/A	N/A	N/A	N/A	N/A	1 dokumen	1 dokumen	N/A

RENCANA KERJA PERANGKAT DAERAH TAHUN 2023

Kode	Urusan/Bidang Urusan Pemerintahan Daerah dan Program/kegiatan/sub kegiatan	Indikator Kinerja Program (outcomes) / kegiatan (output)	Target Kinerja Capaian Program (Renstra Perangkat Daerah) Tahun 2022	Realisasi Target Kinerja Hasil Program dan Keluaran Kegiatan s/d tahun 2020	Target dan Realisasi Kinerja Program, kegiatan, dan sub kegiatan Tahun Lalu (2021)			Perkiraan Realisasi Capaian Target Renstra Perangkat Daerah s/d tahun berjalan (2022)		
					Target Renja perangkat Daerah Tahun (2021)	Realisasi Renja Perangkat Daerah tahun (2021)	Tingkat Realisasi (%)	Target Program, kegiatan, dan sub kegiatan (Renja Perangkat Daerah tahun 2022)	Realisasi Capaian Program, kegiatan, dan sub kegiatan s/d tahun berjalan (tahun 2022)	Tingkat capaian Realisasi Target Renstra (%)
1	2	3	4	5	6	7	8=(7/6)	9	10=(5+7+9)	11=(10/4)
		jaringan irigasi pada lahan pertanian pangan berkelanjutan di Kabupaten Bantul								
	Subkegiatan Perencanaan Pengembangan Prasarana, Kawasan dan Komoditas Pertanian	Kajian Agroklimatologi dan Irigasi Teknis di Kawasan Pertanian Pangan Berkelanjutan	1 dokumen	N/A	1 dokumen	1 dokumen	100	N/A	1 dokumen	100
		Kajian Pemetaan Potensi Kesuburan Tanah dan Kesesuaian Lahan berbasis GIS untuk Komoditas Tanaman Pangan pada Lahan Tanaman Pangan berkelanjutan	1 dokumen	N/A	1 dokumen	1 dokumen	100	N/A	1 dokumen	100
		Kajian Peranan Kelembagaan Perkumpulan Petani Pemakai Air (P3A) dalam Operasi dan	1 dokumen	N/A	1 dokumen	1 dokumen	100	N/A	1 dokumen	100

RENCANA KERJA PERANGKAT DAERAH TAHUN 2023

Kode	Urusan/Bidang Urusan Pemerintahan Daerah dan Program/kegiatan/sub kegiatan	Indikator Kinerja Program (outcomes) / kegiatan (output)	Target Kinerja Capaian Program (Renstra Perangkat Daerah) Tahun 2022	Realisasi Target Kinerja Hasil Program dan Keluaran Kegiatan s/d tahun 2020	Target dan Realisasi Kinerja Program, kegiatan, dan sub kegiatan Tahun Lalu (2021)			Perkiraan Realisasi Capaian Target Renstra Perangkat Daerah s/d tahun berjalan (2022)		
					Target Renja perangkat Daerah Tahun (2021)	Realisasi Renja Perangkat Daerah tahun (2021)	Tingkat Realisasi (%)	Target Program, kegiatan, dan sub kegiatan (Renja Perangkat Daerah tahun 2022)	Realisasi Capaian Program, kegiatan, dan sub kegiatan s/d tahun berjalan (tahun 2022)	Tingkat capaian Realisasi Target Renstra (%)
1	2	3	4	5	6	7	8=(7/6)	9	10=(5+7+9)	11=(10/4)
		Pemeliharaan di Jaringan Irigasi Tersier dalam Mendukung Luas Tambah Tanam Bidang Tanaman Pangan								
		Kajian Kualitas Tanah dalam Peningkatan Produksi Pertanian Tanaman Pangan di Zona Inti Kawasan Lahan Tanaman Pangan Berkelanjutan	1 dokumen	N/A	1 dokumen	1 dokumen	100	N/A	1 dokumen	100
1	01	11	PROGRAM PENYEDIAAN DAN PENGEMBANGAN SARANA PERTANIAN (TANAMAN PANGAN)	Produksi Tanaman Pangan (ton)	2.313.500	2.377.185	2.313.255	2.314.312*)	100,05	
			Kegiatan Pengawasan Peredaran Sarana Pertanian	Produksi Tanaman Pangan (ton)						
			Subkegiatan Pengawasan Sebaran Pupuk, Pestisida, Alsintan dan Sarana	Sarana pertanian yang dapat dipenuhi	306 unit	156 unit	131 unit	131 unit	100	164 unit/kelompok

RENCANA KERJA PERANGKAT DAERAH TAHUN 2023

Kode	Urusan/Bidang Urusan Pemerintahan Daerah dan Program/kegiatan/sub kegiatan	Indikator Kinerja Program (outcomes) / kegiatan (output)	Target Kinerja Capaian Program (Renstra Perangkat Daerah) Tahun 2022	Realisasi Target Kinerja Hasil Program dan Keluaran Kegiatan s/d tahun 2020	Target dan Realisasi Kinerja Program, kegiatan, dan sub kegiatan Tahun Lalu (2021)			Perkiraan Realisasi Capaian Target Renstra Perangkat Daerah s/d tahun berjalan (2022)		
					Target Renja perangkat Daerah Tahun (2021)	Realisasi Renja Perangkat Daerah tahun (2021)	Tingkat Realisasi (%)	Target Program, kegiatan, dan sub kegiatan (Renja Perangkat Daerah tahun 2022)	Realisasi Capaian Program, kegiatan, dan sub kegiatan s/d tahun berjalan (tahun 2022)	Tingkat capaian Realisasi Target Renstra (%)
1	2	3	4	5	6	7	8=(7/6)	9	10=(5+7+9)	11=(10/4)
	Pendukung Pertanian									
		Uji coba kartu tani untuk penyaluran pupuk bersubsidi	20 lokasi	N/A	17 lokasi	17 lokasi	100	3 lokasi	20 lokasi	100
		Laporan hasil Komisi Pengawasan Pupuk dan Pestisida (KP3)	3 dokumen	N/A	N/A	N/A	N/A	3 dokumen	3 dokumen	100
		Sosialisasi Penggunaan Pupuk	N/A	N/A	N/A	N/A	N/A	16 lokasi	16 lokasi	N/A
1	01	12	PROGRAM PENINGKATAN PRODUKSI HORTIKULTURA	Produksi tanaman hortikultura (ton)	396.375	396.406	N/A	N/A	N/A	
				Produksi tanaman hortikultura (ton)	402.750	400.026*)	N/A	N/A	N/A	
		Kegiatan Budidaya Tanaman Hortikultura		Registrasi kebun	N/A	294 pekebun	N/A	N/A	N/A	294 pekebun
				Pengelolaan kawasan embung	N/A	4 kawasan	N/A	N/A	N/A	4 kawasan
				Pemeliharaan tanaman hortikultura (durian, jambu	N/A	60 ha	N/A	N/A	N/A	60 ha

RENCANA KERJA PERANGKAT DAERAH TAHUN 2023

Kode	Urusan/Bidang Urusan Pemerintahan Daerah dan Program/kegiatan/sub kegiatan	Indikator Kinerja Program (outcomes) / kegiatan (output)	Target Kinerja Capaian Program (Renstra Perangkat Daerah) Tahun 2022	Realisasi Target Kinerja Hasil Program dan Keluaran Kegiatan s/d tahun 2020	Target dan Realisasi Kinerja Program, kegiatan, dan sub kegiatan Tahun Lalu (2021)			Perkiraan Realisasi Capaian Target Renstra Perangkat Daerah s/d tahun berjalan (2022)		
					Target Renja perangkat Daerah Tahun (2021)	Realisasi Renja Perangkat Daerah tahun (2021)	Tingkat Realisasi (%)	Target Program, kegiatan, dan sub kegiatan (Renja Perangkat Daerah tahun 2022)	Realisasi Capaian Program, kegiatan, dan sub kegiatan s/d tahun berjalan (tahun 2022)	Tingkat capaian Realisasi Target Renstra (%)
1	2	3	4	5	6	7	8=(7/6)	9	10=(5+7+9)	11=(10/4)
		kristal, kelelengkeng, krisan)								
		Pengembangan kawasan surjan	N/A	10 kelompok	N/A	N/A	N/A	N/A	10 kelompok	N/A
		Pemanfaatan lahan pekarangan	N/A	24 kelompok	N/A	N/A	N/A	N/A	24 kelompok	N/A
		Luas lahan yang diusahakan untuk budidaya hortikultura	583 ha	251 ha	N/A	N/A	N/A	N/A	251 ha	N/A
		Luas lahan yang diusahakan untuk biofarmaka	2 ha	2 ha	N/A	N/A	N/A	N/A	2 ha	N/A
		Luas lahan yang diusahakan untuk budidaya stroberi	2 ha	2 ha	N/A	N/A	N/A	N/A	2 ha	N/A
		Pemeliharaan Obor Pangan Lestari (OPAL)	1 unit	1 unit	N/A	N/A	N/A	N/A	1 unit	N/A
		Kegiatan Stadarisasi mutu produk pertanian dan pemasaran hasil pertanian	1 dokumen	1 dokumen	N/A	N/A	N/A	N/A	1 dokumen	N/A
		Jumlah kebun yang teregistrasi	250 sertifikat	250 sertifikat	N/A	N/A	N/A	N/A	250 sertifikat	N/A

RENCANA KERJA PERANGKAT DAERAH TAHUN 2023

Kode	Urusan/Bidang Urusan Pemerintahan Daerah dan Program/kegiatan/sub kegiatan	Indikator Kinerja Program (outcomes) / kegiatan (output)	Target Kinerja Capaian Program (Renstra Perangkat Daerah) Tahun 2022	Realisasi Target Kinerja Hasil Program dan Keluaran Kegiatan s/d tahun 2020	Target dan Realisasi Kinerja Program, kegiatan, dan sub kegiatan Tahun Lalu (2021)			Perkiraan Realisasi Capaian Target Renstra Perangkat Daerah s/d tahun berjalan (2022)		
					Target Renja perangkat Daerah Tahun (2021)	Realisasi Renja Perangkat Daerah tahun (2021)	Tingkat Realisasi (%)	Target Program, kegiatan, dan sub kegiatan (Renja Perangkat Daerah tahun 2022)	Realisasi Capaian Program, kegiatan, dan sub kegiatan s/d tahun berjalan (tahun 2022)	Tingkat capaian Realisasi Target Renstra (%)
1	2	3	4	5	6	7	8=(7/6)	9	10=(5+7+9)	11=(10/4)
		survelen								
		Ketersediaan informasi harga komoditas	4 komoditas	4 komoditas	N/A	N/A	N/A	N/A	4 komoditas	N/A
1	01	13	PROGRAM PENYEDIAAN DAN PENGEMBANGAN PRASARANA PERTANIAN (HORTIKULTURA)	Produksi Hortikultura (ton)	402.750	411.340	401.150	402.259*)	100,28	
			Kegiatan Penataan Prasarana Pertanian	Produksi Hortikultura (ton)						
			Subkegiatan Pengendalian dan Pemanfaatan Prasarana, Kawasan dan Komoditas Pertanian	Luas lahan hortikultura yang produktivitasnya meningkat	200 ha	251 ha	98 ha	98 ha	100	104 ha
				Bimtek Pasca Panen/Pengolahan Komoditas Hortikultura	16 lokasi	N/A	16 lokasi	16 lokasi	100	16 lokasi
				Doksistu penerapan jaminan mutu komoditas hortikultura	1 dokumen	1 dokumen	1 dokumen	1 dokumen	100	N/A
				Jumlah Kebun yang teregistrasi	200 sertifikat	250 sertifikat	200 sertifikat	200 sertifikat	100	N/A

RENCANA KERJA PERANGKAT DAERAH TAHUN 2023

Kode	Urusan/Bidang Urusan Pemerintahan Daerah dan Program/kegiatan/sub kegiatan	Indikator Kinerja Program (outcomes) / kegiatan (output)	Target Kinerja Capaian Program (Renstra Perangkat Daerah) Tahun 2022	Realisasi Target Kinerja Hasil Program dan Keluaran Kegiatan s/d tahun 2020	Target dan Realisasi Kinerja Program, kegiatan, dan sub kegiatan Tahun Lalu (2021)			Perkiraan Realisasi Capaian Target Renstra Perangkat Daerah s/d tahun berjalan (2022)		
					Target Renja perangkat Daerah Tahun (2021)	Realisasi Renja Perangkat Daerah tahun (2021)	Tingkat Realisasi (%)	Target Program, kegiatan, dan sub kegiatan (Renja Perangkat Daerah tahun 2022)	Realisasi Capaian Program, kegiatan, dan sub kegiatan s/d tahun berjalan (tahun 2022)	Tingkat capaian Realisasi Target Renstra (%)
1	2	3	4	5	6	7	8=(7/6)	9	10=(5+7+9)	11=(10/4)
		dan Surveillance (salak, cabe, srikaya, bawang merah, dan buah naga)								
		Registrasi kebun (Komoditas salak pondoh)	400 sertifikat	N/A	N/A	N/A	N/A	400 sertifikat	400 sertifikat	100
		Temu kemitraan pelaku usaha hortikultura	25 orang	N/A	25 orang	25 orang	100	N/A	25 orang	100
		Bimtek Pertanian Organik	16 lokasi	N/A	16 lokasi	16 lokasi	100	N/A	16 lokasi	100
		Pendampingan Petani Milenial Hortikultura	1 kelompok	N/A	N/A	N/A	N/A	0 kelompok	0 kelompok	0
		Kajian Potensi pengembangan agrowisata berbasis hortikultura di DIY	N/A	N/A	N/A	N/A	N/A	1 dokumen	1 dokumen	100
	Subkegiatan Koordinasi, Sinkronisasi dan Pelaksanaan	Sarana prasarana irigasi untuk hortikultura	1 unit (35 hektar)	N/A	35 hektar	35 hektar	100	0 unit	70 hektar	100



RENCANA KERJA PERANGKAT DAERAH TAHUN 2023

Kode	Urusan/Bidang Urusan Pemerintahan Daerah dan Program/kegiatan/sub kegiatan	Indikator Kinerja Program (outcomes) / kegiatan (output)	Target Kinerja Capaian Program (Renstra Perangkat Daerah) Tahun 2022	Realisasi Target Kinerja Hasil Program dan Keluaran Kegiatan s/d tahun 2020	Target dan Realisasi Kinerja Program, kegiatan, dan sub kegiatan Tahun Lalu (2021)			Perkiraan Realisasi Capaian Target Renstra Perangkat Daerah s/d tahun berjalan (2022)			
					Target Renja perangkat Daerah Tahun (2021)	Realisasi Renja Perangkat Daerah tahun (2021)	Tingkat Realisasi (%)	Target Program, kegiatan, dan sub kegiatan (Renja Perangkat Daerah tahun 2022)	Realisasi Capaian Program, kegiatan, dan sub kegiatan s/d tahun berjalan (tahun 2022)	Tingkat capaian Realisasi Target Renstra (%)	
1	2	3	4	5	6	7	8=(7/6)	9	10=(5+7+9)	11=(10/4)	
	Pengelolaan Jaringan Irigasi di Tingkat Usaha Tani										
1	01	14	PROGRAM PENINGKATAN POPULASI PETERNAKAN	Populasi ternak (animal unit)	620.869	620.881	N/A	N/A	N/A		
				Populasi ternak (animal unit)	628.870	606.784*)	N/A	N/A	N/A		
			Kegiatan Budidaya Itik Turi	Pengembangan itik Turi	N/A	6 kelompok	N/A	N/A	N/A	6 kelompok	
			Kegiatan Budidaya Peternakan	Pengembangan Kambing Bligon	N/A	13 kelompok	N/A	N/A	N/A	13 kelompok	
				Pengembangan Kambing PE	N/A	4 kelompok	N/A	N/A	N/A	4 kelompok	
				Jumlah barang atau sarana prasarana dukungan terhadap optimalisasi reproduksi melalui Inseminasi Buatan (IB) dengan angka Service per	(N2 cair 2.000 liter, semen beku 5.500 dosis, plastik sheath 10.000 buah dan plastik gloves 10.000 buah)	(N2 cair 2.000 liter, semen beku 5.500 dosis, plastik sheath 10.000 buah dan	N/A	N/A	N/A	(N2 cair 2.000 liter, semen beku 5.500 dosis, plastik sheath 10.000 buah dan plastik gloves 10.000 buah)	N/A

RENCANA KERJA PERANGKAT DAERAH TAHUN 2023

Kode	Urusan/Bidang Urusan Pemerintahan Daerah dan Program/kegiatan/sub kegiatan	Indikator Kinerja Program (outcomes) / kegiatan (output)	Target Kinerja Capaian Program (Renstra Perangkat Daerah) Tahun 2022	Realisasi Target Kinerja Hasil Program dan Keluaran Kegiatan s/d tahun 2020	Target dan Realisasi Kinerja Program, kegiatan, dan sub kegiatan Tahun Lalu (2021)			Perkiraan Realisasi Capaian Target Renstra Perangkat Daerah s/d tahun berjalan (2022)		
					Target Renja perangkat Daerah Tahun (2021)	Realisasi Renja Perangkat Daerah tahun (2021)	Tingkat Realisasi (%)	Target Program, kegiatan, dan sub kegiatan (Renja Perangkat Daerah tahun 2022)	Realisasi Capaian Program, kegiatan, dan sub kegiatan s/d tahun berjalan (tahun 2022)	Tingkat capaian Realisasi Target Renstra (%)
1	2	3	4	5	6	7	8=(7/6)	9	10=(5+7+9)	11=(10/4)
		Conception (S/C) sebesar 2 kali		plastik gloves 10.000 buah)						
		Penambahan populasi ternak kecil (kambing domba)	4.308 ekor	128 ekor	N/A	N/A	N/A	N/A	128 ekor	N/A
		Penambahan populasi ternak besar (sapi perah/potong)	1.268 ekor	120 ekor	N/A	N/A	N/A	N/A	120 ekor	N/A
		Penambahan populasi ternak unggas (ayam / itik)	37.130 ekor	200 ekor	N/A	N/A	N/A	N/A	200 ekor	N/A
		Sosialisasi pengembangan pakan komplit ruminansia	42 orang	42 orang	N/A	N/A	N/A	N/A	42 orang	N/A
		Bimtek pengembangan pupuk organik	20 orang	20 orang	N/A	N/A	N/A	N/A	20 orang	N/A
		Kegiatan pengendalian dan penanggulangan penyakit hewan	5.000 botol	2.450 botol	N/A	N/A	N/A	N/A	2.450 botol	N/A

RENCANA KERJA PERANGKAT DAERAH TAHUN 2023

Kode	Urusan/Bidang Urusan Pemerintahan Daerah dan Program/kegiatan/sub kegiatan	Indikator Kinerja Program (outcomes) / kegiatan (output)	Target Kinerja Capaian Program (Renstra Perangkat Daerah) Tahun 2022	Realisasi Target Kinerja Hasil Program dan Keluaran Kegiatan s/d tahun 2020	Target dan Realisasi Kinerja Program, kegiatan, dan sub kegiatan Tahun Lalu (2021)			Perkiraan Realisasi Capaian Target Renstra Perangkat Daerah s/d tahun berjalan (2022)		
					Target Renja perangkat Daerah Tahun (2021)	Realisasi Renja Perangkat Daerah tahun (2021)	Tingkat Realisasi (%)	Target Program, kegiatan, dan sub kegiatan (Renja Perangkat Daerah tahun 2022)	Realisasi Capaian Program, kegiatan, dan sub kegiatan s/d tahun berjalan (tahun 2022)	Tingkat capaian Realisasi Target Renstra (%)
1	2	3	4	5	6	7	8=(7/6)	9	10=(5+7+9)	11=(10/4)
		Pengawasan lalu lintas ternak	7 lokasi	7 lokasi	N/A	N/A	N/A	N/A	7 lokasi	N/A
		Kegiatan Pengamanan Produk Pangan Asal Hewan	2 sertifikat	N/A	N/A	N/A	N/A	N/A	N/A	N/A
1	01	15	PROGRAM PENYEDIAAN DAN PENGEMBANGAN SARANA PERTANIAN (PETERNAKAN)	Populasi Ternak (Animal Unit)	628.870	605.946	626.885	603.278*)	96,23	
			Kegiatan Peningkatan Ketersediaan dan Mutu Benih/Bibit Ternak dan Tanaman Pakan Ternak, Bahan Pakan, serta Pakan Kewenangan Provinsi	Populasi Ternak (Animal Unit)						
			Subkegiatan Pemberian Bimbingan Peningkatan Produksi Benih/Bibit Ternak dan Tanaman Pakan	Penambahan populasi ternak domba	1.085 ekor	128 ekor	414 ekor	414 ekor	100	671 ekor 2.298 ekor 100

RENCANA KERJA PERANGKAT DAERAH TAHUN 2023

Kode	Urusan/Bidang Urusan Pemerintahan Daerah dan Program/kegiatan/sub kegiatan	Indikator Kinerja Program (outcomes) / kegiatan (output)	Target Kinerja Capaian Program (Renstra Perangkat Daerah) Tahun 2022	Realisasi Target Kinerja Hasil Program dan Keluaran Kegiatan s/d tahun 2020	Target dan Realisasi Kinerja Program, kegiatan, dan sub kegiatan Tahun Lalu (2021)			Perkiraan Realisasi Capaian Target Renstra Perangkat Daerah s/d tahun berjalan (2022)		
					Target Renja perangkat Daerah Tahun (2021)	Realisasi Renja Perangkat Daerah tahun (2021)	Tingkat Realisasi (%)	Target Program, kegiatan, dan sub kegiatan (Renja Perangkat Daerah tahun 2022)	Realisasi Capaian Program, kegiatan, dan sub kegiatan s/d tahun berjalan (tahun 2022)	Tingkat capaian Realisasi Target Renstra (%)
1	2	3	4	5	6	7	8=(7/6)	9	10=(5+7+9)	11=(10/4)
	Ternak, Bahan Pakan, serta Pakan Kewenangan Provinsi									
		Penambahan populasi ternak kambing	1.440 ekor		1.440 ekor	1.408 ekor	97,78	451 ekor	3.299 ekor	100
		Penambahan populasi ternak kambing bligon	935 ekor		N/A	N/A	N/A	935 ekor	935 ekor	100
		Penambahan populasi ternak sapi	7 ekor	120 ekor	7 ekor	7 ekor	100	N/A	7 ekor	100
		Penambahan populasi ternak sapi potong	1.187 ekor		504 ekor	504 ekor	100	672 ekor	1.296 ekor	100
		Penambahan populasi ternak unggas	17.600 ekor	200 ekor	16.800 ekor	16.800 ekor	100	N/A	17.000 ekor	100
		Penambahan populasi ayam buras	29.000 ekor		N/A	N/A	N/A	29.000 ekor	29.000 ekor	100
		Penambahan populasi itik	4.600 ekor		N/A	N/A	N/A	4.600 ekor	4.600 ekor	100
		Tersedianya pakan ternak komplit ruminasia	16 kelompok	N/A	12 kelompok	12 kelompok	100	4 kelompok	16 kelompok	100
		Kajian Pengembangan	1 dokumen	N/A	1 dokumen	1 dokumen	100	N/A	1 dokumen	100

RENCANA KERJA PERANGKAT DAERAH TAHUN 2023

Kode	Urusan/Bidang Urusan Pemerintahan Daerah dan Program/kegiatan/sub kegiatan	Indikator Kinerja Program (outcomes) / kegiatan (output)	Target Kinerja Capaian Program (Renstra Perangkat Daerah) Tahun 2022	Realisasi Target Kinerja Hasil Program dan Keluaran Kegiatan s/d tahun 2020	Target dan Realisasi Kinerja Program, kegiatan, dan sub kegiatan Tahun Lalu (2021)			Perkiraan Realisasi Capaian Target Renstra Perangkat Daerah s/d tahun berjalan (2022)			
					Target Renja perangkat Daerah Tahun (2021)	Realisasi Renja Perangkat Daerah tahun (2021)	Tingkat Realisasi (%)	Target Program, kegiatan, dan sub kegiatan (Renja Perangkat Daerah tahun 2022)	Realisasi Capaian Program, kegiatan, dan sub kegiatan s/d tahun berjalan (tahun 2022)	Tingkat capaian Realisasi Target Renstra (%)	
1	2	3	4	5	6	7	8=(7/6)	9	10=(5+7+9)	11=(10/4)	
		Kawasan Ternak Terpadu di Desa Balecatur, Gamping, Sleman									
	Kegiatan Pengawasan Peredaran Sarana Pertanian	Populasi Ternak (Animal Unit)									
	Subkegiatan Pengawasan Sebaran Pupuk, Pestisida, Alsintan dan Sarana Pendukung Pertanian	Pengembangan pengolahan pupuk organik	33 kelompok	N/A	14 kelompok	14 kelompok	100	17 kelompok	32 kelompok	100	
1	01	16	PROGRAM PENGENDALIAN KESEHATAN HEWAN DAN KESEHATAN MASYARAKAT VETERINER (PETERNAKAN)	Populasi Ternak (Animal Unit)	628.870	605.946	626.885	603.278*)	96,23		
		Kegiatan Penjaminan Kesehatan Hewan, Penutupan dan Pembukaan Daerah Wabah Penyakit Hewan Menular Lintas Daerah Kabupaten/Kota dalam 1 (Satu) Daerah Provinsi	Populasi Ternak (Animal Unit)								

RENCANA KERJA PERANGKAT DAERAH TAHUN 2023

Kode	Urusan/Bidang Urusan Pemerintahan Daerah dan Program/kegiatan/sub kegiatan	Indikator Kinerja Program (outcomes) / kegiatan (output)	Target Kinerja Capaian Program (Renstra Perangkat Daerah) Tahun 2022	Realisasi Target Kinerja Hasil Program dan Keluaran Kegiatan s/d tahun 2020	Target dan Realisasi Kinerja Program, kegiatan, dan sub kegiatan Tahun Lalu (2021)			Perkiraan Realisasi Capaian Target Renstra Perangkat Daerah s/d tahun berjalan (2022)		
					Target Renja perangkat Daerah Tahun (2021)	Realisasi Renja Perangkat Daerah tahun (2021)	Tingkat Realisasi (%)	Target Program, kegiatan, dan sub kegiatan (Renja Perangkat Daerah tahun 2022)	Realisasi Capaian Program, kegiatan, dan sub kegiatan s/d tahun berjalan (tahun 2022)	Tingkat capaian Realisasi Target Renstra (%)
1	2	3	4	5	6	7	8=(7/6)	9	10=(5+7+9)	11=(10/4)
	Subkegiatan Pengendalian Risiko dan Penanggulangan Penyakit Hewan dan Zoonosis	Komunikasi Informasi Edukasi (KIE) Penyakit Zoonosis	16 lokasi	N/A	16 lokasi	16 lokasi	100	N/A	16 lokasi	100
		Fasilitasi Obat hewan dan vaksin	1.350 botol	2450 botol	500 botol	500 botol	100	850 botol	3.800 botol	100
	Kegiatan Pengawasan Pemasukan dan Pengeluaran Hewan dan Produk Hewan Lintas Daerah Provinsi	Populasi Ternak (Animal Unit)								
	Subkegiatan Penilaian Risiko Penyakit Hewan dan Keamanan Produk Hewan	Terjaminnya daging hewan qurban yang Aman Sehat Utuh dan Halal (ASUH)	5 kabupaten/kota	N/A	5 wilayah	5 wilayah	100	5 kabupaten/kota	5 kabupaten/kota	100
	Subkegiatan Pengawasan dan Pemeriksaan Kesehatan Hewan dan Produk Hewan di Perbatasan Lintas Daerah Provinsi	Pengamanan hewan ternak melalui Pos Lalu Lintas Ternak (PLLT)	7 lokasi	7 lokasi	7 lokasi	7 lokasi	100	7 lokasi	7 lokasi	100
	Kegiatan Kesejahteraan Hewan	Populasi Ternak (Animal Unit)								
	Subkegiatan Pengelolaan	Jumlah sertifikat yang dihasilkan	2 sertifikat/un	N/A	1 sertifikat	1 sertifikat	100	1 unit usaha	2 sertifikat/unit usaha	100

RENCANA KERJA PERANGKAT DAERAH TAHUN 2023

Kode	Urusan/Bidang Urusan Pemerintahan Daerah dan Program/kegiatan/sub kegiatan	Indikator Kinerja Program (outcomes) / kegiatan (output)	Target Kinerja Capaian Program (Renstra Perangkat Daerah) Tahun 2022	Realisasi Target Kinerja Hasil Program dan Keluaran Kegiatan s/d tahun 2020	Target dan Realisasi Kinerja Program, kegiatan, dan sub kegiatan Tahun Lalu (2021)			Perkiraan Realisasi Capaian Target Renstra Perangkat Daerah s/d tahun berjalan (2022)		
					Target Renja perangkat Daerah Tahun (2021)	Realisasi Renja Perangkat Daerah tahun (2021)	Tingkat Realisasi (%)	Target Program, kegiatan, dan sub kegiatan (Renja Perangkat Daerah tahun 2022)	Realisasi Capaian Program, kegiatan, dan sub kegiatan s/d tahun berjalan (tahun 2022)	Tingkat capaian Realisasi Target Renstra (%)
1	2	3	4	5	6	7	8=(7/6)	9	10=(5+7+9)	11=(10/4)
	Penerbitan sertifikat kesejahteraan hewan dan Nomor Kontrol Veteriner (NKV)	pada pelaksanaan audit NKV terhadap unit usaha produk asal hewan yang telah memenuhi persyaratan	it usaha							
		Meningkatnya kompetensi pengelola hewan qurban	75 orang	N/A	50 orang	50 orang	100	25 orang	75 orang	100
1	01	17	PROGRAM PENGEMBANGAN SDM PERTANIAN DAN PENYULUHAN	Jumlah peserta pelatihan SDM pertanian (orang)	N/A	300 orang	N/A	N/A	N/A	
			Tingkat pengetahuan dan ketrampilan SDM pertanian (nilai/skor)	76	73,4*)	N/A	N/A	N/A		
			Kegiatan Pembinaan SDM Peternakan	Pengetahuan teknis peternakan meningkat 15%	N/A	3 diklat	N/A	N/A	N/A	3 diklat
			Kegiatan Pembinaan SDM Tanaman pangan	Pemanfaatan laboratorium untuk menunjang pelaksanaan diklat yang optimal	N/A	1 tahun	N/A	N/A	N/A	1 tahun

RENCANA KERJA PERANGKAT DAERAH TAHUN 2023

Kode	Urusan/Bidang Urusan Pemerintahan Daerah dan Program/kegiatan/sub kegiatan	Indikator Kinerja Program (outcomes) / kegiatan (output)	Target Kinerja Capaian Program (Renstra Perangkat Daerah) Tahun 2022	Realisasi Target Kinerja Hasil Program dan Keluaran Kegiatan s/d tahun 2020	Target dan Realisasi Kinerja Program, kegiatan, dan sub kegiatan Tahun Lalu (2021)			Perkiraan Realisasi Capaian Target Renstra Perangkat Daerah s/d tahun berjalan (2022)		
					Target Renja perangkat Daerah Tahun (2021)	Realisasi Renja Perangkat Daerah tahun (2021)	Tingkat Realisasi (%)	Target Program, kegiatan, dan sub kegiatan (Renja Perangkat Daerah tahun 2022)	Realisasi Capaian Program, kegiatan, dan sub kegiatan s/d tahun berjalan (tahun 2022)	Tingkat capaian Realisasi Target Renstra (%)
1	2	3	4	5	6	7	8=(7/6)	9	10=(5+7+9)	11=(10/4)
		Pengetahuan dan pemahaman teknis tanaman pangan meningkat sebesar 15%	N/A	3 pelatihan	N/A	N/A	N/A	N/A	3 pelatihan	N/A
	Kegiatan Pembinaan SDM Hortikultura	Peningkatan pengetahuan dan pemahaman teknis hortikultura 15%	N/A	4 pelatihan	N/A	N/A	N/A	N/A	4 pelatihan	N/A
	Kegiatan penyelenggaraan penyuluhan pertanian	Penilaian klas kelompok tani	4 dokumen	2 dokumen	N/A	N/A	N/A	N/A	2 dokumen	N/A
		Temu tugas penyuluh	4 kali	2 kali	N/A	N/A	N/A	N/A	2 kali	N/A
		Programa penyuluhan	3 dokumen	1 tahun	N/A	N/A	N/A	N/A	1 tahun	N/A
		PENAS di Padang	1 kali	N/A	N/A	N/A	N/A	N/A	N/A	N/A
	Kegiatan Pelatihan SDM pertanian	Pelatihan teknis tanaman pangan	Terlatihnya teknis pertanian tanaman pangan bagi petani dan petugas sebanyak 150 orang	Terlatihnya teknis pertanian tanaman pangan bagi petani dan petugas	N/A	N/A	N/A	N/A	Terlatihnya teknis pertanian tanaman pangan bagi petani dan petugas yang lulus dengan nilai 75 (baik)	N/A



RENCANA KERJA PERANGKAT DAERAH TAHUN 2023

Kode	Urusan/Bidang Urusan Pemerintahan Daerah dan Program/kegiatan/sub kegiatan	Indikator Kinerja Program (outcomes) / kegiatan (output)	Target Kinerja Capaian Program (Renstra Perangkat Daerah) Tahun 2022	Realisasi Target Kinerja Hasil Program dan Keluaran Kegiatan s/d tahun 2020	Target dan Realisasi Kinerja Program, kegiatan, dan sub kegiatan Tahun Lalu (2021)			Perkiraan Realisasi Capaian Target Renstra Perangkat Daerah s/d tahun berjalan (2022)		
					Target Renja perangkat Daerah Tahun (2021)	Realisasi Renja Perangkat Daerah tahun (2021)	Tingkat Realisasi (%)	Target Program, kegiatan, dan sub kegiatan (Renja Perangkat Daerah tahun 2022)	Realisasi Capaian Program, kegiatan, dan sub kegiatan s/d tahun berjalan (tahun 2022)	Tingkat capaian Realisasi Target Renstra (%)
1	2	3	4	5	6	7	8=(7/6)	9	10=(5+7+9)	11=(10/4)
			yang lulus dengan nilai 75 (baik) 80%	yang lulus dengan nilai 75 (baik) 90 orang 80%					90 orang 80%	
		Pelatihan teknis hortikultura	Terlatihnya teknis pertanian hortikultura bagi petani dan petugas sebanyak 300 orang yang lulus dengan nilai 75 (baik) 80%	Terlatihnya teknis pertanian hortikultura bagi petani dan petugas sebanyak 120 orang yang lulus dengan nilai 75 (baik) 80%	N/A	N/A	N/A	N/A	Terlatihnya teknis pertanian hortikultura bagi petani dan petugas sebanyak 120 orang yang lulus dengan nilai 75 (baik) 80%	N/A
		Pelatihan teknis peternakan	Terlatihnya teknis pertanian peternakan	Terlatihnya teknis pertanian peternakan	N/A	N/A	N/A	N/A	Terlatihnya teknis pertanian peternakan	N/A

RENCANA KERJA PERANGKAT DAERAH TAHUN 2023

Kode	Urusan/Bidang Urusan Pemerintahan Daerah dan Program/kegiatan/sub kegiatan	Indikator Kinerja Program (outcomes) / kegiatan (output)	Target Kinerja Capaian Program (Renstra Perangkat Daerah) Tahun 2022	Realisasi Target Kinerja Hasil Program dan Keluaran Kegiatan s/d tahun 2020	Target dan Realisasi Kinerja Program, kegiatan, dan sub kegiatan Tahun Lalu (2021)			Perkiraan Realisasi Capaian Target Renstra Perangkat Daerah s/d tahun berjalan (2022)		
					Target Renja perangkat Daerah Tahun (2021)	Realisasi Renja Perangkat Daerah tahun (2021)	Tingkat Realisasi (%)	Target Program, kegiatan, dan sub kegiatan (Renja Perangkat Daerah tahun 2022)	Realisasi Capaian Program, kegiatan, dan sub kegiatan s/d tahun berjalan (tahun 2022)	Tingkat capaian Realisasi Target Renstra (%)
1	2	3	4	5	6	7	8=(7/6)	9	10=(5+7+9)	11=(10/4)
			bagi petani dan petugas sebanyak 210 orang yang lulus dengan nilai 75 (baik) 80%	n bagi petani dan petugas sebanyak 90 orang yang lulus dengan nilai 75 (baik) 80%					bagi petani dan petugas sebanyak 90 orang yang lulus dengan nilai 75 (baik) 80%	
		Pelatihan teknis perkebunan	Terlatihnya teknis pertanian perkebunan bagi petani dan petugas sebanyak 150 orang yang lulus dengan nilai 75 (baik) 80%	Terlatihnya teknis pertanian perkebunan bagi petani dan petugas sebanyak 30 orang yang lulus dengan nilai 75 (baik)	N/A	N/A	N/A	N/A	Terlatihnya teknis pertanian perkebunan bagi petani dan petugas sebanyak 30 orang yang lulus dengan nilai 75 (baik) 80%	N/A

RENCANA KERJA PERANGKAT DAERAH TAHUN 2023

Kode	Urusan/Bidang Urusan Pemerintahan Daerah dan Program/kegiatan/sub kegiatan	Indikator Kinerja Program (outcomes) / kegiatan (output)	Target Kinerja Capaian Program (Renstra Perangkat Daerah) Tahun 2022	Realisasi Target Kinerja Hasil Program dan Keluaran Kegiatan s/d tahun 2020	Target dan Realisasi Kinerja Program, kegiatan, dan sub kegiatan Tahun Lalu (2021)			Perkiraan Realisasi Capaian Target Renstra Perangkat Daerah s/d tahun berjalan (2022)				
					Target Renja perangkat Daerah Tahun (2021)	Realisasi Renja Perangkat Daerah tahun (2021)	Tingkat Realisasi (%)	Target Program, kegiatan, dan sub kegiatan (Renja Perangkat Daerah tahun 2022)	Realisasi Capaian Program, kegiatan, dan sub kegiatan s/d tahun berjalan (tahun 2022)	Tingkat capaian Realisasi Target Renstra (%)		
1	2	3	4	5	6	7	8=(7/6)	9	10=(5+7+9)	11=(10/4)		
				80%								
1	01	18	PROGRAM PENYULUHAN PERTANIAN	Tingkat pengetahuan dan ketrampilan SDM Pertanian	76	73,4	75	75	100			
			Kegiatan Pengembangan Ketenagaan Penyuluhan Pertanian	Tingkat pengetahuan dan ketrampilan SDM Pertanian								
			Subkegiatan Pengembangan Kompetensi Penyuluh Pertanian ASN	Pelatihan teknis tanaman pangan	Terlatihnya teknis pertanian tanaman pangan bagi petani dan petugas sebanyak 60 orang yang lulus dengan nilai 75 (baik) 80%	Terlatihnya teknis pertanian tanaman pangan bagi petani dan petugas yang lulus dengan nilai 75 (baik) 90 orang 80%	Terlatihnya teknis pertanian tanaman pangan bagi petani dan petugas yang lulus dengan nilai 75 (baik) 30 orang 80%	Terlatihnya teknis pertanian tanaman pangan bagi petani dan petugas yang lulus dengan nilai 75 (baik) 30 orang 80%	100	Terlatihnya teknis pertanian tanaman pangan bagi petani dan petugas yang lulus dengan nilai 75 (baik) 150 orang 80%	100	
				Pelatihan teknis hortikultura	Terlatihnya	Terlatih	Terlatihnya teknis	Terlatihnya teknis	100	Terlatihnya	Terlatihnya	100

RENCANA KERJA PERANGKAT DAERAH TAHUN 2023

Kode	Urusan/Bidang Urusan Pemerintahan Daerah dan Program/kegiatan/sub kegiatan	Indikator Kinerja Program (outcomes) / kegiatan (output)	Target Kinerja Capaian Program (Renstra Perangkat Daerah) Tahun 2022	Realisasi Target Kinerja Hasil Program dan Keluaran Kegiatan s/d tahun 2020	Target dan Realisasi Kinerja Program, kegiatan, dan sub kegiatan Tahun Lalu (2021)			Perkiraan Realisasi Capaian Target Renstra Perangkat Daerah s/d tahun berjalan (2022)		
					Target Renja perangkat Daerah Tahun (2021)	Realisasi Renja Perangkat Daerah tahun (2021)	Tingkat Realisasi (%)	Target Program, kegiatan, dan sub kegiatan (Renja Perangkat Daerah tahun 2022)	Realisasi Capaian Program, kegiatan, dan sub kegiatan s/d tahun berjalan (tahun 2022)	Tingkat capaian Realisasi Target Renstra (%)
1	2	3	4	5	6	7	8=(7/6)	9	10=(5+7+9)	11=(10/4)
			teknis pertanian hortikultura bagi petani dan petugas sebanyak 120 orang yang lulus dengan nilai 75 (baik) 80%	ya teknis pertanian hortikultura bagi petani dan petugas sebanyak 120 orang yang lulus dengan nilai 75 (baik) 80%	pertanian hortikultura bagi petani dan petugas sebanyak 30 orang yang lulus dengan nilai 75 (baik) 80%	pertanian hortikultura bagi petani dan petugas sebanyak 30 orang yang lulus dengan nilai 75 (baik) 80%		a teknis pertanian hortikultura bagi petani dan petugas sebanyak 30 orang yang lulus dengan nilai 75 (baik) 80%	teknis pertanian hortikultura bagi petani dan petugas sebanyak 180 orang yang lulus dengan nilai 75 (baik) 80%	
		Pelatihan teknis peternakan	Terlatihnya teknis pertanian peternakan bagi petani dan petugas sebanyak 90 orang yang lulus dengan nilai 75 (baik) 80%	Terlatihnya teknis pertanian peternakan bagi petani dan petugas sebanyak 90 orang yang lulus	N/A	N/A	N/A	Terlatihnya teknis pertanian peternakan bagi petani dan petugas sebanyak 30 orang yang lulus dengan	Terlatihnya teknis pertanian peternakan bagi petani dan petugas sebanyak 120 orang yang lulus dengan nilai 75 (baik) 80%	100

RENCANA KERJA PERANGKAT DAERAH TAHUN 2023

Kode	Urusan/Bidang Urusan Pemerintahan Daerah dan Program/kegiatan/sub kegiatan	Indikator Kinerja Program (outcomes) / kegiatan (output)	Target Kinerja Capaian Program (Renstra Perangkat Daerah) Tahun 2022	Realisasi Target Kinerja Hasil Program dan Keluaran Kegiatan s/d tahun 2020	Target dan Realisasi Kinerja Program, kegiatan, dan sub kegiatan Tahun Lalu (2021)			Perkiraan Realisasi Capaian Target Renstra Perangkat Daerah s/d tahun berjalan (2022)		
					Target Renja perangkat Daerah Tahun (2021)	Realisasi Renja Perangkat Daerah tahun (2021)	Tingkat Realisasi (%)	Target Program, kegiatan, dan sub kegiatan (Renja Perangkat Daerah tahun 2022)	Realisasi Capaian Program, kegiatan, dan sub kegiatan s/d tahun berjalan (tahun 2022)	Tingkat capaian Realisasi Target Renstra (%)
1	2	3	4	5	6	7	8=(7/6)	9	10=(5+7+9)	11=(10/4)
				dengan nilai 75 (baik) 80%				nilai 75 (baik) 80%		
		Pelatihan teknis perkebunan	Terlatihnya teknis pertanian perkebunan bagi petani dan petugas sebanyak 60 orang yang lulus dengan nilai 75 (baik) 80%	Terlatihnya teknis pertanian perkebunan bagi petani dan petugas sebanyak 30 orang yang lulus dengan nilai 75 (baik) 80%	N/A	N/A	N/A	Terlatihnya teknis pertanian perkebunan bagi petani dan petugas sebanyak 30 orang yang lulus dengan nilai 75 (baik) 80%	Terlatihnya teknis pertanian perkebunan bagi petani dan petugas sebanyak 60 orang yang lulus dengan nilai 75 (baik) 80%	100
		Temu tugas penyuluh	2 kali	2 kali	1 kali	1 kali	100	1 kali	4 kali	100
	Kegiatan Pengembangan Penerapan Penyuluhan Pertanian	Tingkat pengetahuan dan ketrampilan SDM Pertanian								
	Subkegiatan	Pembangunan/	2 paket	1 tahun	1 paket	1 paket	100	1 paket	4 paket	100

RENCANA KERJA PERANGKAT DAERAH TAHUN 2023

Kode	Urusan/Bidang Urusan Pemerintahan Daerah dan Program/kegiatan/sub kegiatan	Indikator Kinerja Program (outcomes) / kegiatan (output)	Target Kinerja Capaian Program (Renstra Perangkat Daerah) Tahun 2022	Realisasi Target Kinerja Hasil Program dan Keluaran Kegiatan s/d tahun 2020	Target dan Realisasi Kinerja Program, kegiatan, dan sub kegiatan Tahun Lalu (2021)			Perkiraan Realisasi Capaian Target Renstra Perangkat Daerah s/d tahun berjalan (2022)		
					Target Renja perangkat Daerah Tahun (2021)	Realisasi Renja Perangkat Daerah tahun (2021)	Tingkat Realisasi (%)	Target Program, kegiatan, dan sub kegiatan (Renja Perangkat Daerah tahun 2022)	Realisasi Capaian Program, kegiatan, dan sub kegiatan s/d tahun berjalan (tahun 2022)	Tingkat capaian Realisasi Target Renstra (%)
1	2	3	4	5	6	7	8=(7/6)	9	10=(5+7+9)	11=(10/4)
	Diseminasi Informasi Teknis, Sosial, Ekonomi dan Inovasi Pertanian	Rehab Fisik Jogja Agro Park								
		Operasional Jogja Agro Park	1 tahun	1 tahun	1 tahun	1 tahun	100	1 tahun	1 tahun	100
		Programa Penyuluhan	2 dokumen	1 tahun	1 dokumen	1 dokumen	100	1 dokumen	3 dokumen	100
		Kunjungan kerja Gubernur DIY	1 kali	N/A	1 kali	1 kali	100	N/A	1 kali	N/A
	Subkegiatan Pelaksanaan Penyuluhan dan Pemberdayaan Petani	Data Penilaian Kelas Kemampuan Kelompok	2 dokumen	2 dokumen	1 dokumen	1 dokumen	100	1 dokumen	4 dokumen	100
		Forum Agropreneur penyuluh dengan petani milenial	5 kab/kota	N/A	5 kab/kota	5 kab/kota	100	5 kab/kota	5 kab/kota	100
		Young Agripreneur Petani Milenial	16 lokasi	N/A	16 lokasi	16 lokasi	100	N/A	16 lokasi	100
		Penghargaan Bidang Pertanian	5 kategori	N/A	N/A	N/A	N/A	5 kategori	5 kategori	100
		Publikasi dan Informasi	1 kali	N/A	N/A	N/A	N/A	1 kali	1 kali	100
		Video Edukasi Budidaya Pertanian dan Peternakan	N/A	N/A	N/A	N/A	N/A	5 paket	5 paket	N/A

RENCANA KERJA PERANGKAT DAERAH TAHUN 2023

Kode	Urusan/Bidang Urusan Pemerintahan Daerah dan Program/kegiatan/sub kegiatan	Indikator Kinerja Program (outcomes) / kegiatan (output)	Target Kinerja Capaian Program (Renstra Perangkat Daerah) Tahun 2022	Realisasi Target Kinerja Hasil Program dan Keluaran Kegiatan s/d tahun 2020	Target dan Realisasi Kinerja Program, kegiatan, dan sub kegiatan Tahun Lalu (2021)			Perkiraan Realisasi Capaian Target Renstra Perangkat Daerah s/d tahun berjalan (2022)				
					Target Renja perangkat Daerah Tahun (2021)	Realisasi Renja Perangkat Daerah tahun (2021)	Tingkat Realisasi (%)	Target Program, kegiatan, dan sub kegiatan (Renja Perangkat Daerah tahun 2022)	Realisasi Capaian Program, kegiatan, dan sub kegiatan s/d tahun berjalan (tahun 2022)	Tingkat capaian Realisasi Target Renstra (%)		
1	2	3	4	5	6	7	8=(7/6)	9	10=(5+7+9)	11=(10/4)		
		Milenial										
1	01	19	PROGRAM PENGEMBANGAN PERBENIHAN	Jumlah perbanyak benih tanaman pangan dan hortikultura yang bersertifikat (benih)	81.440	124.417,6	N/A	N/A	N/A			
				Persentase benih tanaman pangan dan hortikultura bersertifikat yang terdistribusi (%)	91	87,79*)	N/A	N/A	N/A			
			Kegiatan Pengembangan Perbenihan Tanaman Pangan	Benih sumber padi (kg)	N/A	114.500	N/A	N/A	N/A	N/A	114.500	N/A
				Benih sumber jagung (kg)	N/A	5.000	N/A	N/A	N/A	N/A	5.000	N/A
				Benih sumber kedelai (kg)	N/A	3.375	N/A	N/A	N/A	N/A	3.375	N/A
				Benih sumber kacang tanah (kg)	N/A	700	N/A	N/A	N/A	N/A	700	N/A
				Benih sumber kacang hijau (kg)	N/A	700	N/A	N/A	N/A	N/A	700	N/A
			Kegiatan Pengembangan Perbenihan	Benih cabe (kg)	N/A	72,6	N/A	N/A	N/A	N/A	72,6	N/A

RENCANA KERJA PERANGKAT DAERAH TAHUN 2023

Kode	Urusan/Bidang Urusan Pemerintahan Daerah dan Program/kegiatan/sub kegiatan	Indikator Kinerja Program (outcomes) / kegiatan (output)	Target Kinerja Capaian Program (Renstra Perangkat Daerah) Tahun 2022	Realisasi Target Kinerja Hasil Program dan Keluaran Kegiatan s/d tahun 2020	Target dan Realisasi Kinerja Program, kegiatan, dan sub kegiatan Tahun Lalu (2021)			Perkiraan Realisasi Capaian Target Renstra Perangkat Daerah s/d tahun berjalan (2022)		
					Target Renja perangkat Daerah Tahun (2021)	Realisasi Renja Perangkat Daerah tahun (2021)	Tingkat Realisasi (%)	Target Program, kegiatan, dan sub kegiatan (Renja Perangkat Daerah tahun 2022)	Realisasi Capaian Program, kegiatan, dan sub kegiatan s/d tahun berjalan (tahun 2022)	Tingkat capaian Realisasi Target Renstra (%)
1	2	3	4	5	6	7	8=(7/6)	9	10=(5+7+9)	11=(10/4)
	Hortikultura									
		Benih tomat (kg)	N/A	70	N/A	N/A	N/A	N/A	70	N/A
		Benih jamur edibel (botol)	N/A	8.495	N/A	N/A	N/A	N/A	8.495	N/A
		Bibit tanaman buah (batang)	N/A	6.000	N/A	N/A	N/A	N/A	6.000	N/A
		Bibit tanaman hias (batang)	N/A	2775	N/A	N/A	N/A	N/A	2775	N/A
	Kegiatan Produksi Benih Tanaman Pangan	Produksi benih tanaman pangan	Produksi benih sumber padi 295.400 kg, jagung 15.000 kg, kedelai 11.750 kg, kacang tanah 2.800 kg, dan kacang hijau 2.800 kg (327.750 kg)	Produksi benih sumber padi 143.000 kg, jagung 10.000 kg, kedelai 8.150 kg, kacang tanah 1.400 kg, dan kacang hijau 1.400 kg (Benih sumber padi 24 ha, jagung	N/A	N/A	N/A	N/A	Produksi benih sumber padi 143.000 kg, jagung 10.000 kg, kedelai 8.150 kg, kacang tanah 1.400 kg, dan kacang hijau 1.400 kg (Benih sumber padi 24 ha, jagung 5 ha, kedelai 5,5 ha, kacang tanah 1 ha, kacang hijau 1 ha) (72 ha)	N/A



RENCANA KERJA PERANGKAT DAERAH TAHUN 2023

Kode	Urusan/Bidang Urusan Pemerintahan Daerah dan Program/kegiatan/sub kegiatan	Indikator Kinerja Program (outcomes) / kegiatan (output)	Target Kinerja Capaian Program (Renstra Perangkat Daerah) Tahun 2022	Realisasi Target Kinerja Hasil Program dan Keluaran Kegiatan s/d tahun 2020	Target dan Realisasi Kinerja Program, kegiatan, dan sub kegiatan Tahun Lalu (2021)			Perkiraan Realisasi Capaian Target Renstra Perangkat Daerah s/d tahun berjalan (2022)		
					Target Renja perangkat Daerah Tahun (2021)	Realisasi Renja Perangkat Daerah tahun (2021)	Tingkat Realisasi (%)	Target Program, kegiatan, dan sub kegiatan (Renja Perangkat Daerah tahun 2022)	Realisasi Capaian Program, kegiatan, dan sub kegiatan s/d tahun berjalan (tahun 2022)	Tingkat capaian Realisasi Target Renstra (%)
1	2	3	4	5	6	7	8=(7/6)	9	10=(5+7+9)	11=(10/4)
				5 ha, kedelai 5,5 ha, kacang tanah 1 ha, kacang hijau 1 ha) (72 ha)						
	Kegiatan Produksi benih tanaman hortikultura	Produksi benih tanaman hortikultura	Produksi benih cabai 140 kg, benih tomat 140 kg, benih jamur edibel 25.600 botol, bibit tanaman buah 28.000 batang, bibit tanaman buah hias 8.400 batang, benih hasil pemurnian cabai 500 gram dan	Produksi benih cabai 70 kg, benih tomat 70 kg, benih jamur edibel 22.000 botol, bibit tanaman buah 22.000 batang, bibit tanaman buah 22.000 gram dan	N/A	N/A	N/A	N/A	Produksi benih cabai 70 kg, benih tomat 70 kg, benih jamur edibel 22.000 botol, bibit tanaman buah 22.000 batang, bibit tanaman buah 22.000 batang, bibit tanaman hias 6.000 batang, benih hasil pemurnian cabai 500 gram dan tomat 500 gram, strawberry	N/A

RENCANA KERJA PERANGKAT DAERAH TAHUN 2023

Kode	Urusan/Bidang Urusan Pemerintahan Daerah dan Program/kegiatan/sub kegiatan	Indikator Kinerja Program (outcomes) / kegiatan (output)	Target Kinerja Capaian Program (Renstra Perangkat Daerah) Tahun 2022	Realisasi Target Kinerja Hasil Program dan Keluaran Kegiatan s/d tahun 2020	Target dan Realisasi Kinerja Program, kegiatan, dan sub kegiatan Tahun Lalu (2021)			Perkiraan Realisasi Capaian Target Renstra Perangkat Daerah s/d tahun berjalan (2022)		
					Target Renja perangkat Daerah Tahun (2021)	Realisasi Renja Perangkat Daerah tahun (2021)	Tingkat Realisasi (%)	Target Program, kegiatan, dan sub kegiatan (Renja Perangkat Daerah tahun 2022)	Realisasi Capaian Program, kegiatan, dan sub kegiatan s/d tahun berjalan (tahun 2022)	Tingkat capaian Realisasi Target Renstra (%)
1	2	3	4	5	6	7	8=(7/6)	9	10=(5+7+9)	11=(10/4)
			tomat 500 gram, stroberi 3.000 batang, benih anggur 30 batang (281 kg, 25.600 botol, 39.430 batang)	batang, bibit tanaman hias 6.000 batang, benih hasil pemurnian cabai 500 gram dan tomat 500 gram, strawberry 1.000 batang, benih anggur 10 batang (2 ha)					1.000 batang, benih anggur 10 batang (2 ha)	
	Kegiatan Produksi benih tanaman perkebunan	Produksi benih tanaman perkebunan	Penyediaan Bibit Unggul Perkebunan (Kakao 26.000 Btg dan Kelapa 12.000 btg) (38.000 btg)	Penyediaan Bibit Unggul Perkebunan (Kakao 24.000 Btg dan Kelapa 7.000 btg) (1,4 ha)	N/A	N/A	N/A	N/A	Penyediaan Bibit Unggul Perkebunan (Kakao 24.000 Btg dan Kelapa 7.000 btg) (1,4 ha)	N/A

RENCANA KERJA PERANGKAT DAERAH TAHUN 2023

Kode	Urusan/Bidang Urusan Pemerintahan Daerah dan Program/kegiatan/sub kegiatan	Indikator Kinerja Program (outcomes) / kegiatan (output)	Target Kinerja Capaian Program (Renstra Perangkat Daerah) Tahun 2022	Realisasi Target Kinerja Hasil Program dan Keluaran Kegiatan s/d tahun 2020	Target dan Realisasi Kinerja Program, kegiatan, dan sub kegiatan Tahun Lalu (2021)			Perkiraan Realisasi Capaian Target Renstra Perangkat Daerah s/d tahun berjalan (2022)				
					Target Renja perangkat Daerah Tahun (2021)	Realisasi Renja Perangkat Daerah tahun (2021)	Tingkat Realisasi (%)	Target Program, kegiatan, dan sub kegiatan (Renja Perangkat Daerah tahun 2022)	Realisasi Capaian Program, kegiatan, dan sub kegiatan s/d tahun berjalan (tahun 2022)	Tingkat capaian Realisasi Target Renstra (%)		
1	2	3	4	5	6	7	8=(7/6)	9	10=(5+7+9)	11=(10/4)		
1	01	20	PROGRAM PENGAWASAN DAN SERTIFIKASI BENIH	Jumlah sertifikasi benih tanaman pangan dan hortikultura (hektar)	500	502,44	N/A	N/A	N/A			
				Jumlah sertifikasi benih tanaman pangan, hortikultura dan perkebunan (ha)	900	707*)	N/A	N/A	N/A			
			Kegiatan Sertifikasi Perbenihan Tanaman Pangan	Sertifikat/suratkelulusan/ketidaklulusan calon benih tanaman pangan	N/A	87 unit	N/A	N/A	N/A	N/A	87 unit	N/A
			Kegiatan Sertifikasi Perbenihan Hortikultura	Sertifikat benih hortikultura	N/A	21 unit	N/A	N/A	N/A	N/A	21 unit	N/A
				Melaksanakan peredaran benih 1 tahun	N/A	1 tahun	N/A	N/A	N/A	N/A	1 tahun	N/A
			Kegiatan Sertifikasi Perbenihan Tanaman Pertanian	Luas areal yang mengajukan sertifikasi untuk tanaman pangan, hortikultura dan perkebunan	1.860 ha	707,52 ha	N/A	N/A	N/A	N/A	707,52 ha	N/A
			Kegiatan Pengawasan	Rekomendasi	68	58	N/A	N/A	N/A	N/A	58	N/A

RENCANA KERJA PERANGKAT DAERAH TAHUN 2023

Kode	Urusan/Bidang Urusan Pemerintahan Daerah dan Program/kegiatan/sub kegiatan	Indikator Kinerja Program (outcomes) / kegiatan (output)	Target Kinerja Capaian Program (Renstra Perangkat Daerah) Tahun 2022	Realisasi Target Kinerja Hasil Program dan Keluaran Kegiatan s/d tahun 2020	Target dan Realisasi Kinerja Program, kegiatan, dan sub kegiatan Tahun Lalu (2021)			Perkiraan Realisasi Capaian Target Renstra Perangkat Daerah s/d tahun berjalan (2022)				
					Target Renja perangkat Daerah Tahun (2021)	Realisasi Renja Perangkat Daerah tahun (2021)	Tingkat Realisasi (%)	Target Program, kegiatan, dan sub kegiatan (Renja Perangkat Daerah tahun 2022)	Realisasi Capaian Program, kegiatan, dan sub kegiatan s/d tahun berjalan (tahun 2022)	Tingkat capaian Realisasi Target Renstra (%)		
1	2	3	4	5	6	7	8=(7/6)	9	10=(5+7+9)	11=(10/4)		
		Perbenihan Tanaman Pertanian	produsen dan pedagang benih	rekomendasi	rekomendasi				rekomendasi			
1	01	21	PROGRAM PENYEDIAAN DAN PENGEMBANGAN SARANA PERTANIAN (BPPMBTP)	Persentase benih tanaman pangan, hortikultura, dan perkebunan bersertifikat yang terdistribusi (%)	91	87,79	89	89,08	100,05			
			Kegiatan Pengawasan Mutu, Penyediaan dan Peredaran Benih Tanaman	Persentase benih tanaman pangan, hortikultura, dan perkebunan bersertifikat yang terdistribusi (%)								
			Subkegiatan Pengawasan Mutu, Penyediaan dan Peredaran Benih/Bibit Tanaman Pangan	Produksi Benih Jagung	5.050 kg	Produksi benih sumber padi 143.000 kg, jagung 10.000 kg, kedelai 8.150 kg, kacang tanah	2.500 kg	2.525 kg	101	2.550 kg	15.075 kg	100
				Produksi Benih Kacang Hijau	700 kg		700 kg	700 kg	100	N/A	21.000 kg	100
				Produksi Benih Kacang Tanah	700 kg		700 kg	700 kg	100	N/A	21.000 kg	100
				Produksi Benih Kedelai	3.200 kg		1.800 kg	2.110 kg	117,22	1.400 kg	11.660 kg	100
				Produksi Benih Padi	116.700 kg	1.400 kg, dan kacang hijau	76.200 kg	77.245 kg	101,37	40.500 kg	260.745 kg	100

RENCANA KERJA PERANGKAT DAERAH TAHUN 2023

Kode	Urusan/Bidang Urusan Pemerintahan Daerah dan Program/kegiatan/sub kegiatan	Indikator Kinerja Program (outcomes) / kegiatan (output)	Target Kinerja Capaian Program (Renstra Perangkat Daerah) Tahun 2022	Realisasi Target Kinerja Hasil Program dan Keluaran Kegiatan s/d tahun 2020	Target dan Realisasi Kinerja Program, kegiatan, dan sub kegiatan Tahun Lalu (2021)			Perkiraan Realisasi Capaian Target Renstra Perangkat Daerah s/d tahun berjalan (2022)		
					Target Renja perangkat Daerah Tahun (2021)	Realisasi Renja Perangkat Daerah tahun (2021)	Tingkat Realisasi (%)	Target Program, kegiatan, dan sub kegiatan (Renja Perangkat Daerah tahun 2022)	Realisasi Capaian Program, kegiatan, dan sub kegiatan s/d tahun berjalan (tahun 2022)	Tingkat capaian Realisasi Target Renstra (%)
1	2	3	4	5	6	7	8=(7/6)	9	10=(5+7+9)	11=(10/4)
				1.400 kg (72 ha)						
		Operasional Jogja Benih	1 tahun	1 tahun	1 tahun	1 tahun	100	1 tahun	1 tahun	100
		Rekomendasi Produsen dan Pengedar Benih/Bibit Tanaman Pangan	23 rekomendasi	53 rekomendasi	13 rekomendasi	19 rekomendasi	146,15	10 rekomendasi	29 rekomendasi	100
		Subkegiatan Pengawasan Mutu, Penyediaan dan Peredaran Benih/Bibit Hortikultura	11 rekomendasi		5 rekomendasi	7 rekomendasi	140	6 rekomendasi	13 rekomendasi	100
		Rekomendasi Produsen dan Pengedar Benih Tanaman Perkebunan	2 rekomendasi		1 rekomendasi	2 rekomendasi	200	1 rekomendasi	3 rekomendasi	100
		Instalasi penyiraman kebun buah naga Unit Tambak	N/A	N/A	1 paket	1 paket	100	N/A	1 paket	N/A
		Produksi Benih Anggur	60 batang	Produksi benih cabai 70 kg, benih tomat 70 kg, benih	10 batang	20 batang	200	50 batang	80 batang	100
		Produksi Benih Cabai	71 kg		35 kg	36,56 kg	104,46	36 kg	161,56 kg	100
		Produksi Benih Jamur Edibel	8.300 botol		4.300 botol	4.504 botol	104,74	4.000 botol	30.504 botol	100

RENCANA KERJA PERANGKAT DAERAH TAHUN 2023

Kode	Urusan/Bidang Urusan Pemerintahan Daerah dan Program/kegiatan/sub kegiatan	Indikator Kinerja Program (outcomes) / kegiatan (output)	Target Kinerja Capaian Program (Renstra Perangkat Daerah) Tahun 2022	Realisasi Target Kinerja Hasil Program dan Keluaran Kegiatan s/d tahun 2020	Target dan Realisasi Kinerja Program, kegiatan, dan sub kegiatan Tahun Lalu (2021)			Perkiraan Realisasi Capaian Target Renstra Perangkat Daerah s/d tahun berjalan (2022)		
					Target Renja perangkat Daerah Tahun (2021)	Realisasi Renja Perangkat Daerah tahun (2021)	Tingkat Realisasi (%)	Target Program, kegiatan, dan sub kegiatan (Renja Perangkat Daerah tahun 2022)	Realisasi Capaian Program, kegiatan, dan sub kegiatan s/d tahun berjalan (tahun 2022)	Tingkat capaian Realisasi Target Renstra (%)
1	2	3	4	5	6	7	8=(7/6)	9	10=(5+7+9)	11=(10/4)
		Produksi Benih Stroberi	6.000 batang	jamur edibel	1.000 batang	5.200 batang	520	5.000 batang	11.200 batang	100
		Produksi Benih Tanaman Buah	6.460 batang	22.000 botol, bibit tanaman	3.000 batang	3.450 batang	115	3.460 batang	28.910 batang	100
		Produksi Benih Tanaman Hias	2.940 batang	buah 22.000 batang, bibit tanaman buah	1.200 batang	3.665 batang	305,42	1.740 batang	11.405 batang	100
		Produksi Benih Tomat	70 kg	22.000 batang, bibit tanaman buah	35 kg	35 kg	100	35 kg	140 kg	100
		Produksi benih krisan	25.000 batang	22.000 batang, bibit tanaman buah 22.000 batang, bibit tanaman hias 6.000 batang, benih hasil pemurnian cabai 500 gram dan tomat 500 gram, strawberry 1.000 batang, benih	N/A	N/A	N/A	25.000 batang	25.000 batang	100

RENCANA KERJA PERANGKAT DAERAH TAHUN 2023

Kode	Urusan/Bidang Urusan Pemerintahan Daerah dan Program/kegiatan/sub kegiatan	Indikator Kinerja Program (outcomes) / kegiatan (output)	Target Kinerja Capaian Program (Renstra Perangkat Daerah) Tahun 2022	Realisasi Target Kinerja Hasil Program dan Keluaran Kegiatan s/d tahun 2020	Target dan Realisasi Kinerja Program, kegiatan, dan sub kegiatan Tahun Lalu (2021)			Perkiraan Realisasi Capaian Target Renstra Perangkat Daerah s/d tahun berjalan (2022)		
					Target Renja perangkat Daerah Tahun (2021)	Realisasi Renja Perangkat Daerah tahun (2021)	Tingkat Realisasi (%)	Target Program, kegiatan, dan sub kegiatan (Renja Perangkat Daerah tahun 2022)	Realisasi Capaian Program, kegiatan, dan sub kegiatan s/d tahun berjalan (tahun 2022)	Tingkat capaian Realisasi Target Renstra (%)
1	2	3	4	5	6	7	8=(7/6)	9	10=(5+7+9)	11=(10/4)
				anggur 10 batang (2 ha)						
		Rehab kubung hortikultura unit Ngipiksari	1 paket	N/A	1 paket	1 paket	100	N/A	1 paket	100
		Subkegiatan Pengawasan Mutu, Penyediaan dan Peredaran Benih/Bibit Perkebunan	7.000 batang	Penyediaan Bibit Unggul Perkebunan (Kakao	5.000 batang	5.001 batang	100	2.000 batang	23.001 batang	100
		Produksi Benih Kelapa	3.500 batang	16.000 Btg dan Kelapa 7.000 btg) (1,4 ha)	2.500 batang	2.501 batang	100	1.000 batang	10.501 batang	100
		Subkegiatan Pengelolaan Penerbitan Sertifikat Benih	680 ha	1.014,2 ha	430 ha	469,82 ha	109,26	250 ha	1.734,02 ha	100
1	01	22	PROGRAM PERLINDUNGAN TANAMAN PERTANIAN	Presentase pertanaman aman dari serangan OPT dan DPI (%)	95	96,57*)	N/A	N/A	N/A	
			Kegiatan Pengendalian OPT Tanaman Pangan	OPT tanaman pangan terkendali	N/A	40 gerdal	N/A	N/A	N/A	40 gerdal N/A

RENCANA KERJA PERANGKAT DAERAH TAHUN 2023

Kode	Urusan/Bidang Urusan Pemerintahan Daerah dan Program/kegiatan/sub kegiatan	Indikator Kinerja Program (outcomes) / kegiatan (output)	Target Kinerja Capaian Program (Renstra Perangkat Daerah) Tahun 2022	Realisasi Target Kinerja Hasil Program dan Keluaran Kegiatan s/d tahun 2020	Target dan Realisasi Kinerja Program, kegiatan, dan sub kegiatan Tahun Lalu (2021)			Perkiraan Realisasi Capaian Target Renstra Perangkat Daerah s/d tahun berjalan (2022)		
					Target Renja perangkat Daerah Tahun (2021)	Realisasi Renja Perangkat Daerah tahun (2021)	Tingkat Realisasi (%)	Target Program, kegiatan, dan sub kegiatan (Renja Perangkat Daerah tahun 2022)	Realisasi Capaian Program, kegiatan, dan sub kegiatan s/d tahun berjalan (tahun 2022)	Tingkat capaian Realisasi Target Renstra (%)
1	2	3	4	5	6	7	8=(7/6)	9	10=(5+7+9)	11=(10/4)
	Kegiatan Pengendalian OPT Hortikultura	Pembuatan Agensia hayati/nabati	N/A	6500 dos	N/A	N/A	N/A	N/A	6500 dos	N/A
		OPT hortikultura terkendali	N/A	20 gerdal	N/A	N/A	N/A	N/A	20 gerdal	N/A
		Fungsi laboratorium LPMT optimal	N/A	1 tahun	N/A	N/A	N/A	N/A	1 tahun	N/A
	Kegiatan Pengendalian OPT Tanaman Pertanian	Pembuatan agens hayati (untuk TPH dan perkebunan)	10 jenis	10 jenis	N/A	N/A	N/A	N/A	10 jenis	N/A
		Berfungsinya laboratorium LPHPT	1 tahun	1 tahun	N/A	N/A	N/A	N/A	1 tahun	N/A
	Gerakan pengendalian OPT tanaman pangan dan hortikultura dan perekebunan selama 1 tahun		Padi 6.520 ha, jagung 235 ha, kedelai 95 ha, salak 75 ha, cabe 33 ha, bawang merah 17 ha, perkebunan 784 ha (7.759 ha)	Padi 920 ha, jagung 85 ha, kedelai 35 ha, salak 25 ha, cabe 13 ha, bawang merah 7 ha, perkebunan 660 ha (1.745 ha)	N/A	N/A	N/A	N/A	Padi 920 ha, jagung 85 ha, kedelai 35 ha, salak 25 ha, cabe 13 ha, bawang merah 7 ha, perkebunan 660 ha (1.745 ha)	N/A



RENCANA KERJA PERANGKAT DAERAH TAHUN 2023

Kode	Urusan/Bidang Urusan Pemerintahan Daerah dan Program/kegiatan/sub kegiatan	Indikator Kinerja Program (outcomes) / kegiatan (output)	Target Kinerja Capaian Program (Renstra Perangkat Daerah) Tahun 2022	Realisasi Target Kinerja Hasil Program dan Keluaran Kegiatan s/d tahun 2020	Target dan Realisasi Kinerja Program, kegiatan, dan sub kegiatan Tahun Lalu (2021)			Perkiraan Realisasi Capaian Target Renstra Perangkat Daerah s/d tahun berjalan (2022)		
					Target Renja perangkat Daerah Tahun (2021)	Realisasi Renja Perangkat Daerah tahun (2021)	Tingkat Realisasi (%)	Target Program, kegiatan, dan sub kegiatan (Renja Perangkat Daerah tahun 2022)	Realisasi Capaian Program, kegiatan, dan sub kegiatan s/d tahun berjalan (tahun 2022)	Tingkat capaian Realisasi Target Renstra (%)
1	2	3	4	5	6	7	8=(7/6)	9	10=(5+7+9)	11=(10/4)
				an 660 ha (1.745 ha)						
		Penerapan PHT pada Tembakau	2 unit	2 unit	N/A	N/A	N/A	N/A	2 unit	N/A
		Kegiatan Penyediaan Data dan Informasi Perlindungan Tanaman Pertanian	4 dokumen	2 dokumen	N/A	N/A	N/A	N/A	2 dokumen	N/A
		Dokumen data, informasi peramalan serangan OPT dan DPI sebagai dasar rekomendasi pengendalian OPT dan DPI	67 kec	67 kec	N/A	N/A	N/A	N/A	67 kec	N/A
		Berfungsinya laboratorium LPMT	1 tahun	1 tahun	N/A	N/A	N/A	N/A	1 tahun	N/A
		Rekomendasi tingkat residu pada produk dan	355 rekomendasi	180 rekomendasi	N/A	N/A	N/A	N/A	180 rekomendasi	N/A

RENCANA KERJA PERANGKAT DAERAH TAHUN 2023

Kode	Urusan/Bidang Urusan Pemerintahan Daerah dan Program/kegiatan/sub kegiatan	Indikator Kinerja Program (outcomes) / kegiatan (output)	Target Kinerja Capaian Program (Renstra Perangkat Daerah) Tahun 2022	Realisasi Target Kinerja Hasil Program dan Keluaran Kegiatan s/d tahun 2020	Target dan Realisasi Kinerja Program, kegiatan, dan sub kegiatan Tahun Lalu (2021)			Perkiraan Realisasi Capaian Target Renstra Perangkat Daerah s/d tahun berjalan (2022)				
					Target Renja perangkat Daerah Tahun (2021)	Realisasi Renja Perangkat Daerah tahun (2021)	Tingkat Realisasi (%)	Target Program, kegiatan, dan sub kegiatan (Renja Perangkat Daerah tahun 2022)	Realisasi Capaian Program, kegiatan, dan sub kegiatan s/d tahun berjalan (tahun 2022)	Tingkat capaian Realisasi Target Renstra (%)		
1	2	3	4	5	6	7	8=(7/6)	9	10=(5+7+9)	11=(10/4)		
		efektifitas bahan aktif pestisida										
1	01	23	PROGRAM PENGENDALIAN DAN PENANGGULANGAN BENCANA PERTANIAN	Persentase Pertanaman Aman dari Serangan OPT Dan DPI (%)	95	96,57*)	95	96,42	101,49			
			Kegiatan Pengendalian dan Penanggulangan Bencana Pertanian Provinsi	Persentase Pertanaman Aman dari Serangan OPT Dan DPI (%)								
			Subkegiatan Pengendalian Organisme Pengganggu Tumbuhan (OPT) Tanaman Pangan, Hortikultura, dan Perkebunan	Gerakan pengendalian OPT tanaman pangan, hortikultura, dan perkebunan	1 tahun (padi 2800 ha, jagung 75 ha, kedelai 30 ha, salak 25 ha, cabe 10 ha, bawang merah 5 ha, perkebunan 62 ha)	Padi 920 ha, jagung 85 ha, kedelai 35 ha, salak 25 ha, cabe 13 ha, bawang merah 7 ha, perkebunan 660 ha (1.745 ha)	1 tahun (padi 2560 ha, jagung 60 ha, kedelai 25 ha, salak 25 ha, cabe 10 ha, bawang merah 5 ha, perkebunan 50 ha)	1 tahun (padi 2560 ha, jagung 60 ha, kedelai 25 ha, salak 25 ha, cabe 10 ha, bawang merah 5 ha, perkebunan 50 ha)	100	N/A	1 tahun	100

RENCANA KERJA PERANGKAT DAERAH TAHUN 2023

Kode	Urusan/Bidang Urusan Pemerintahan Daerah dan Program/kegiatan/sub kegiatan	Indikator Kinerja Program (outcomes) / kegiatan (output)	Target Kinerja Capaian Program (Renstra Perangkat Daerah) Tahun 2022	Realisasi Target Kinerja Hasil Program dan Keluaran Kegiatan s/d tahun 2020	Target dan Realisasi Kinerja Program, kegiatan, dan sub kegiatan Tahun Lalu (2021)			Perkiraan Realisasi Capaian Target Renstra Perangkat Daerah s/d tahun berjalan (2022)		
					Target Renja perangkat Daerah Tahun (2021)	Realisasi Renja Perangkat Daerah tahun (2021)	Tingkat Realisasi (%)	Target Program, kegiatan, dan sub kegiatan (Renja Perangkat Daerah tahun 2022)	Realisasi Capaian Program, kegiatan, dan sub kegiatan s/d tahun berjalan (tahun 2022)	Tingkat capaian Realisasi Target Renstra (%)
1	2	3	4	5	6	7	8=(7/6)	9	10=(5+7+9)	11=(10/4)
		Berfungsinya Laboratorium Pengamatan Hama dan Penyakit Tumbuhan (LPHPT)	1 tahun	1 tahun	1 tahun	1 tahun	100	0 tahun	1 tahun	100
		Pengendalian hama terpadu komoditas tembakau dengan sistem sekolah lapang	20 ha	N/A	20 ha	20 ha	100	N/A	20 ha	100
		Tersedianya agens hayati untuk Tanaman Pangan dan Hortikultura (TPH) dan perkebunan (TPH: Beauveria Bassiana strain Walang Sangit, Trichoderma harzianum, Paenibacillus polymyxa; Perkebunan: Metarhizium anisopliae,	10 jenis	10 jenis	10 jenis	10 jenis	100	N/A	10 jenis	100

RENCANA KERJA PERANGKAT DAERAH TAHUN 2023

Kode	Urusan/Bidang Urusan Pemerintahan Daerah dan Program/kegiatan/sub kegiatan	Indikator Kinerja Program (outcomes) / kegiatan (output)	Target Kinerja Capaian Program (Renstra Perangkat Daerah) Tahun 2022	Realisasi Target Kinerja Hasil Program dan Keluaran Kegiatan s/d tahun 2020	Target dan Realisasi Kinerja Program, kegiatan, dan sub kegiatan Tahun Lalu (2021)			Perkiraan Realisasi Capaian Target Renstra Perangkat Daerah s/d tahun berjalan (2022)		
					Target Renja perangkat Daerah Tahun (2021)	Realisasi Renja Perangkat Daerah tahun (2021)	Tingkat Realisasi (%)	Target Program, kegiatan, dan sub kegiatan (Renja Perangkat Daerah tahun 2022)	Realisasi Capaian Program, kegiatan, dan sub kegiatan s/d tahun berjalan (tahun 2022)	Tingkat capaian Realisasi Target Renstra (%)
1	2	3	4	5	6	7	8=(7/6)	9	10=(5+7+9)	11=(10/4)
		Beauveria bassiana strain PBko, Beauveria bassiana strain PBK, Beauveria bassiana strain Zeuzera, Spicaria sp., Verticillium sp., Trichoderma harzianum)								
		Berfungsinya Laboratorium Pengujian Mutu Produk Pertanian (LPMPP)	1 tahun	1 tahun	N/A	N/A	N/A	1 tahun	1 tahun	100
		Berfungsinya laboratorium LPMT	1 tahun	1 tahun	1 tahun	1 tahun	100	N/A	1 tahun	100
		Dokumen data, informasi peramalan serangan OPT dan DPI sebagai dasar rekomendasi	67 kecamatan	67 kecamatan	67 kecamatan	67 kecamatan	100	67 kecamatan	67 kecamatan	100
		Laporan pengawasan peredaran penggunaan	2 dokumen	2 dokumen	1 dokumen	1 dokumen	100	1 dokumen	4 dokumen	100

RENCANA KERJA PERANGKAT DAERAH TAHUN 2023

Kode	Urusan/Bidang Urusan Pemerintahan Daerah dan Program/kegiatan/sub kegiatan	Indikator Kinerja Program (outcomes) / kegiatan (output)	Target Kinerja Capaian Program (Renstra Perangkat Daerah) Tahun 2022	Realisasi Target Kinerja Hasil Program dan Keluaran Kegiatan s/d tahun 2020	Target dan Realisasi Kinerja Program, kegiatan, dan sub kegiatan Tahun Lalu (2021)			Perkiraan Realisasi Capaian Target Renstra Perangkat Daerah s/d tahun berjalan (2022)				
					Target Renja perangkat Daerah Tahun (2021)	Realisasi Renja Perangkat Daerah tahun (2021)	Tingkat Realisasi (%)	Target Program, kegiatan, dan sub kegiatan (Renja Perangkat Daerah tahun 2022)	Realisasi Capaian Program, kegiatan, dan sub kegiatan s/d tahun berjalan (tahun 2022)	Tingkat capaian Realisasi Target Renstra (%)		
1	2	3	4	5	6	7	8=(7/6)	9	10=(5+7+9)	11=(10/4)		
		pestisida di tingkat petani										
		Rekomendasi tingkat residu pada produk	125 rekomendasi	180 rekomendasi	85 rekomendasi	90 rekomendasi	105,88	40 rekomendasi	310 dokumen	100		
1	01	24		PROGRAM PENGEMBANGAN PERBIBITAN TERNAK DAN DIAGNOSTIK KEHEWANAN	Produksi bibit ternak (ekor)	N/A	52	N/A	N/A	N/A		
					Persentase bibit ternak bersertifikat yang terdistribusi (%)	98	112*)	N/A	N/A	N/A		
				Kegiatan Pengembangan Pembibitan Ternak	Produksi bibit ternak (ekor)	N/A	52 ekor	N/A	N/A	N/A	52 ekor	N/A
					Produksi semen beku (Dosis)	N/A	31.119	N/A	N/A	N/A	31.119	N/A
				Kegiatan Pengawasan dan Penanggulangan Penyakit Hewan	Hasil uji spesimen penyakit hewan (sampel)	N/A	500	N/A	N/A	N/A	500	N/A
					Pos Lalu lintas Ternak (PLLT) (Sewa Pos dan honor petugas	N/A	5	N/A	N/A	N/A	5	N/A

RENCANA KERJA PERANGKAT DAERAH TAHUN 2023

Kode	Urusan/Bidang Urusan Pemerintahan Daerah dan Program/kegiatan/sub kegiatan	Indikator Kinerja Program (outcomes) / kegiatan (output)	Target Kinerja Capaian Program (Renstra Perangkat Daerah) Tahun 2022	Realisasi Target Kinerja Hasil Program dan Keluaran Kegiatan s/d tahun 2020	Target dan Realisasi Kinerja Program, kegiatan, dan sub kegiatan Tahun Lalu (2021)			Perkiraan Realisasi Capaian Target Renstra Perangkat Daerah s/d tahun berjalan (2022)		
					Target Renja perangkat Daerah Tahun (2021)	Realisasi Renja Perangkat Daerah tahun (2021)	Tingkat Realisasi (%)	Target Program, kegiatan, dan sub kegiatan (Renja Perangkat Daerah tahun 2022)	Realisasi Capaian Program, kegiatan, dan sub kegiatan s/d tahun berjalan (tahun 2022)	Tingkat capaian Realisasi Target Renstra (%)
1	2	3	4	5	6	7	8=(7/6)	9	10=(5+7+9)	11=(10/4)
		PLLT (Pos)								
	Kegiatan Pengawasan Kesehatan dan Keamanan Pangan Asal Hewan	Sertifikat Akreditasi laboratorium (Paket)	N/A	1	N/A	N/A	N/A	N/A	1	N/A
		Hasil uji sampel produk asal hewan (Sampel)	N/A	150	N/A	N/A	N/A	N/A	150	N/A
	Kegiatan Produksi Bibit Ternak	Produksi semen beku (dosis) yang bersertifikat LSPro	100.000 dosis	69.215 dosis	N/A	N/A	N/A	N/A	69.215 dosis	N/A
		Produksi bibit ternak (ekor) besertifikat SKLB (Surat Keterangan Layak Bibit)	200 ekor	108 ekor	N/A	N/A	N/A	N/A	108 ekor	N/A
		Produksi HMT rata-rata pertahun untuk ternak di UPTD	3.279.010 kg/tahun	2.146.241 kg/tahun	N/A	N/A	N/A	N/A	2.146.241 kg/tahun	N/A
	Kegiatan Pengujian Penyakit Hewan dan Produk Pangan Asal	Pengamanan Hewan Ternak melalui Pos Lalu	N/A	5 pos	N/A	N/A	N/A	N/A	5 pos	N/A

RENCANA KERJA PERANGKAT DAERAH TAHUN 2023

Kode	Urusan/Bidang Urusan Pemerintahan Daerah dan Program/kegiatan/sub kegiatan	Indikator Kinerja Program (outcomes) / kegiatan (output)	Target Kinerja Capaian Program (Renstra Perangkat Daerah) Tahun 2022	Realisasi Target Kinerja Hasil Program dan Keluaran Kegiatan s/d tahun 2020	Target dan Realisasi Kinerja Program, kegiatan, dan sub kegiatan Tahun Lalu (2021)			Perkiraan Realisasi Capaian Target Renstra Perangkat Daerah s/d tahun berjalan (2022)				
					Target Renja perangkat Daerah Tahun (2021)	Realisasi Renja Perangkat Daerah tahun (2021)	Tingkat Realisasi (%)	Target Program, kegiatan, dan sub kegiatan (Renja Perangkat Daerah tahun 2022)	Realisasi Capaian Program, kegiatan, dan sub kegiatan s/d tahun berjalan (tahun 2022)	Tingkat capaian Realisasi Target Renstra (%)		
1	2	3	4	5	6	7	8=(7/6)	9	10=(5+7+9)	11=(10/4)		
	Hewan	Lintas Ternak (PLLT)										
		Rekomendasi Produk Asal Hewan dan Penyakit Hewan	2 rekomendasi	2 rekomendasi	N/A	N/A	N/A	N/A	2 rekomendasi	N/A		
		Sertifikat Akreditasi Laboratorium	4 lab	2 lab	N/A	N/A	N/A	N/A	2 lab	N/A		
		Hasil uji sampel produk asal hewan, penyakit hewan	1.150 sampel, 21.300 sampel	7.300 sampel	N/A	N/A	N/A	N/A	7.300 sampel	N/A		
1	01	25	PROGRAM PENYEDIAAN DAN PENGEMBANGAN SARANA PERTANIAN (BPPTDK)	Persentase bibit ternak bersertifikat yang terdistribusi (%)	98	112	96	100	104,17			
			Kegiatan Peningkatan Ketersediaan dan Mutu Benih/Bibit Ternak dan Tanaman Pakan Ternak, Bahan Pakan, serta Pakan Kewenangan Provinsi	Persentase bibit ternak bersertifikat yang terdistribusi (%)								
			Subkegiatan Pengembangan dan	Produksi bibit ternak (ekor)	90 ekor	108 ekor	50 ekor	64 ekor	128	40 ekor	212 ekor	100

RENCANA KERJA PERANGKAT DAERAH TAHUN 2023

Kode	Urusan/Bidang Urusan Pemerintahan Daerah dan Program/kegiatan/sub kegiatan	Indikator Kinerja Program (outcomes) / kegiatan (output)	Target Kinerja Capaian Program (Renstra Perangkat Daerah) Tahun 2022	Realisasi Target Kinerja Hasil Program dan Keluaran Kegiatan s/d tahun 2020	Target dan Realisasi Kinerja Program, kegiatan, dan sub kegiatan Tahun Lalu (2021)			Perkiraan Realisasi Capaian Target Renstra Perangkat Daerah s/d tahun berjalan (2022)				
					Target Renja perangkat Daerah Tahun (2021)	Realisasi Renja Perangkat Daerah tahun (2021)	Tingkat Realisasi (%)	Target Program, kegiatan, dan sub kegiatan (Renja Perangkat Daerah tahun 2022)	Realisasi Capaian Program, kegiatan, dan sub kegiatan s/d tahun berjalan (tahun 2022)	Tingkat capaian Realisasi Target Renstra (%)		
1	2	3	4	5	6	7	8=(7/6)	9	10=(5+7+9)	11=(10/4)		
	Pelaksanaan Sistem Manajemen Mutu Benih/Bibit Ternak dan Tanaman Pakan Ternak, Bahan Pakan, serta Pakan Kewenangan Provinsi	bersertifikat SKLB (Surat Keterangan Layak Bibit)										
		Produksi HMT rata-rata pertahun untuk ternak di UPTD	1.625.000 kg/tahun	2.146.241 kg/tahun	825.000 kg/tahun	928.202 kg/tahun	112,5	800.000 kg/tahun	3.874.551 kg/tahun	100		
		Semen beku (dosis) yang sesuai SNI	44.000 dosis	69.215 dosis	24.000 dosis	25.324 dosis	105,52	20.000 dosis	114.539 dosis	100		
1	01	26	PROGRAM PENGENDALIAN KESEHATAN HEWAN DAN KESEHATAN MASYARAKAT VETERINER (BPPTDK)	Persentase bibit ternak bersertifikat yang terdistribusi (%)	98	112	96	100	104,17			
			Kegiatan Penerapan Persyaratan Teknis Sertifikasi Zona/Kompartemen Bebas Penyakit dan Unit Usaha Produk Hewan	Persentase bibit ternak bersertifikat yang terdistribusi (%)								
			Subkegiatan Pengujian Laboratorium	Hasil uji penyakit hewan	15.000 sampel	7.300 sampel	7.500 sampel	7.600 sampel	101,33	7.500 sampel	15.100 sampel	100



RENCANA KERJA PERANGKAT DAERAH TAHUN 2023

Kode	Urusan/Bidang Urusan Pemerintahan Daerah dan Program/kegiatan/sub kegiatan	Indikator Kinerja Program (outcomes) / kegiatan (output)	Target Kinerja Capaian Program (Renstra Perangkat Daerah) Tahun 2022	Realisasi Target Kinerja Hasil Program dan Keluaran Kegiatan s/d tahun 2020	Target dan Realisasi Kinerja Program, kegiatan, dan sub kegiatan Tahun Lalu (2021)			Perkiraan Realisasi Capaian Target Renstra Perangkat Daerah s/d tahun berjalan (2022)		
					Target Renja perangkat Daerah Tahun (2021)	Realisasi Renja Perangkat Daerah tahun (2021)	Tingkat Realisasi (%)	Target Program, kegiatan, dan sub kegiatan (Renja Perangkat Daerah tahun 2022)	Realisasi Capaian Program, kegiatan, dan sub kegiatan s/d tahun berjalan (tahun 2022)	Tingkat capaian Realisasi Target Renstra (%)
1	2	3	4	5	6	7	8=(7/6)	9	10=(5+7+9)	11=(10/4)
	Kesehatan Hewan dan kesehatan Masyarakat Veteriner									
		Hasil Uji sampel produk asal hewan	750 sampel		450 sampel	450 sampel	100	300 sampel	750 sampel	100
		Terpeliharanya Status Akreditasi Laboratorium	4 ruang lingkup	N/A	4 ruang lingkup	4 ruang lingkup	100	4 ruang lingkup	4 ruang lingkup	100
1	01	27	PROGRAM PENINGKATAN PRODUKSI PERKEBUNAN	Produksi perkebunan (ton)	68.740	66.507,5	N/A	N/A	N/A	
				Produksi perkebunan (ton)	69.290	62.907,17 *)	N/A	N/A	N/A	
			Kegiatan Kelembagaan Petani Tembakau (Cukai)	Temu kemitraan pelaku usaha tembakau	20 ha	20 ha	N/A	N/A	N/A	20 ha
				Bimbingan teknis kelembagaan usaha petani tembakau	60 orang (15 ha)	60 orang	N/A	N/A	N/A	60 orang
			Kegiatan Budidaya Tanaman Perkebunan	Pemeliharaan tanaman perkebunan 3 komoditas (kopi, kakao, kelapa, cengkeh, nilam)	109 ha	84 ha	N/A	N/A	N/A	84 ha

RENCANA KERJA PERANGKAT DAERAH TAHUN 2023

Kode	Urusan/Bidang Urusan Pemerintahan Daerah dan Program/kegiatan/sub kegiatan	Indikator Kinerja Program (outcomes) / kegiatan (output)	Target Kinerja Capaian Program (Renstra Perangkat Daerah) Tahun 2022	Realisasi Target Kinerja Hasil Program dan Keluaran Kegiatan s/d tahun 2020	Target dan Realisasi Kinerja Program, kegiatan, dan sub kegiatan Tahun Lalu (2021)			Perkiraan Realisasi Capaian Target Renstra Perangkat Daerah s/d tahun berjalan (2022)		
					Target Renja perangkat Daerah Tahun (2021)	Realisasi Renja Perangkat Daerah tahun (2021)	Tingkat Realisasi (%)	Target Program, kegiatan, dan sub kegiatan (Renja Perangkat Daerah tahun 2022)	Realisasi Capaian Program, kegiatan, dan sub kegiatan s/d tahun berjalan (tahun 2022)	Tingkat capaian Realisasi Target Renstra (%)
1	2	3	4	5	6	7	8=(7/6)	9	10=(5+7+9)	11=(10/4)
		Pengelolaan lahan dan air (teh, kopi dan kakao)	N/A	60 orang	N/A	N/A	N/A	N/A	60 orang	N/A
		Budidaya tanaman perkebunan 4 komoditas (kopi, teh, tembakau dan kakao)	100 orang (22 hektar)	100 orang	N/A	N/A	N/A	N/A	100 orang	N/A
		Bimtek budidaya Perkebunan Komoditas Kelapa	25 orang (3 hari)	25 orang	N/A	N/A	N/A	N/A	25 orang	N/A
	Kegiatan Pengolahan dan Pemasaran Hasil Tanaman Perkebunan	Bimtek Pengolahan Pasca Panen	295 orang	295 orang	N/A	N/A	N/A	N/A	295 orang	N/A
		Sertifikasi Mutu Produk Perkebunan	3 kelompok	3 kelompok	N/A	N/A	N/A	N/A	3 kelompok	N/A
		Temu Kemitraan Pelaku Usaha Perkebunan	100 orang (25 ha)	100 orang	N/A	N/A	N/A	N/A	100 orang	N/A
		Pengelolaan lahan dan air 2 komoditas (kopi dan kakao)	60 orang (15 ha)	60 orang	N/A	N/A	N/A	N/A	60 orang	N/A
		Uji mutu	2 kelompok	2	N/A	N/A	N/A	N/A	2 kelompok	N/A

RENCANA KERJA PERANGKAT DAERAH TAHUN 2023

Kode	Urusan/Bidang Urusan Pemerintahan Daerah dan Program/kegiatan/sub kegiatan	Indikator Kinerja Program (outcomes) / kegiatan (output)	Target Kinerja Capaian Program (Renstra Perangkat Daerah) Tahun 2022	Realisasi Target Kinerja Hasil Program dan Keluaran Kegiatan s/d tahun 2020	Target dan Realisasi Kinerja Program, kegiatan, dan sub kegiatan Tahun Lalu (2021)			Perkiraan Realisasi Capaian Target Renstra Perangkat Daerah s/d tahun berjalan (2022)		
					Target Renja perangkat Daerah Tahun (2021)	Realisasi Renja Perangkat Daerah tahun (2021)	Tingkat Realisasi (%)	Target Program, kegiatan, dan sub kegiatan (Renja Perangkat Daerah tahun 2022)	Realisasi Capaian Program, kegiatan, dan sub kegiatan s/d tahun berjalan (tahun 2022)	Tingkat capaian Realisasi Target Renstra (%)
1	2	3	4	5	6	7	8=(7/6)	9	10=(5+7+9)	11=(10/4)
		komoditas perkebunan		kelompok						
		Peningkatan pengetahuan dan manajemen usaha tani teh	2 kelompok	2 kelompok	N/A	N/A	N/A	N/A	2 kelompok	N/A
		Kegiatan Budidaya Tanaman Tembakau (cukai)	50 orang (18 ha)	50 orang	N/A	N/A	N/A	N/A	50 orang	N/A
		Budidaya tanaman tembakau sesuai GAP	63 ha	50 orang (15 ha)	N/A	N/A	N/A	N/A	50 orang (15 ha)	N/A
		Uji kadar tar dan nikotin tembakau di 3 kabupaten	3 kelompok (20 hektar)	3 kelompok	N/A	N/A	N/A	N/A	3 kelompok	N/A
		Pengendalian hama terpadu komoditas tembakau dengan sistem sekolah lapang	50 orang (12 ha)	50 orang	N/A	N/A	N/A	N/A	50 orang	N/A
		Bimbingan teknis pengelolaan alsintan	50 orang (15 ha)	50 orang	N/A	N/A	N/A	N/A	50 orang	N/A
		SL GAP tanaman	N/A	5 kali	N/A	N/A	N/A	N/A	5 kali	N/A

RENCANA KERJA PERANGKAT DAERAH TAHUN 2023

Kode	Urusan/Bidang Urusan Pemerintahan Daerah dan Program/kegiatan/sub kegiatan	Indikator Kinerja Program (outcomes) / kegiatan (output)	Target Kinerja Capaian Program (Renstra Perangkat Daerah) Tahun 2022	Realisasi Target Kinerja Hasil Program dan Keluaran Kegiatan s/d tahun 2020	Target dan Realisasi Kinerja Program, kegiatan, dan sub kegiatan Tahun Lalu (2021)			Perkiraan Realisasi Capaian Target Renstra Perangkat Daerah s/d tahun berjalan (2022)				
					Target Renja perangkat Daerah Tahun (2021)	Realisasi Renja Perangkat Daerah tahun (2021)	Tingkat Realisasi (%)	Target Program, kegiatan, dan sub kegiatan (Renja Perangkat Daerah tahun 2022)	Realisasi Capaian Program, kegiatan, dan sub kegiatan s/d tahun berjalan (tahun 2022)	Tingkat capaian Realisasi Target Renstra (%)		
1	2	3	4	5	6	7	8=(7/6)	9	10=(5+7+9)	11=(10/4)		
		tembakau										
1	01	28	PROGRAM PENYEDIAAN DAN PENGEMBANGAN PRASARANA PERTANIAN (PERKEBUNAN)	Produksi Perkebunan (ton)	69.290	64.668,92	69.153	69.181.13*)	100,04			
			Kegiatan Penataan Prasarana Pertanian	Produksi Perkebunan (ton)								
			Subkegiatan Perencanaan Pengembangan Prasarana, Kawasan dan Komoditas Pertanian	Kajian Feasibility Study Daya Saing dan Agro Industri Kopi DIY	1 dokumen	N/A	1 dokumen	1 dokumen	100	N/A	1 dokumen	100
			Subkegiatan Pengendalian dan Pemanfaatan Prasarana, Kawasan dan Komoditas Pertanian	Budidaya tanaman tembakau sesuai GAP (6 klp, 9 kali @ 25 org)	24 ha	15 ha	24 ha	24 ha	100	2 kelompok	39 ha	100
				Kelembagaan Petani Tembakau	4 kelompok	N/A	4 kelompok	4 kelompok	100	N/A	4 kelompok	100
				Budidaya Tanaman Perkebunan 3 komoditas (kopi, teh, tembakau, kakao, kelapa,	25 ha	N/A	15 ha	15 ha	100	N/A	15 ha	100

RENCANA KERJA PERANGKAT DAERAH TAHUN 2023

Kode	Urusan/Bidang Urusan Pemerintahan Daerah dan Program/kegiatan/sub kegiatan	Indikator Kinerja Program (outcomes) / kegiatan (output)	Target Kinerja Capaian Program (Renstra Perangkat Daerah) Tahun 2022	Realisasi Target Kinerja Hasil Program dan Keluaran Kegiatan s/d tahun 2020	Target dan Realisasi Kinerja Program, kegiatan, dan sub kegiatan Tahun Lalu (2021)			Perkiraan Realisasi Capaian Target Renstra Perangkat Daerah s/d tahun berjalan (2022)		
					Target Renja perangkat Daerah Tahun (2021)	Realisasi Renja Perangkat Daerah tahun (2021)	Tingkat Realisasi (%)	Target Program, kegiatan, dan sub kegiatan (Renja Perangkat Daerah tahun 2022)	Realisasi Capaian Program, kegiatan, dan sub kegiatan s/d tahun berjalan (tahun 2022)	Tingkat capaian Realisasi Target Renstra (%)
1	2	3	4	5	6	7	8=(7/6)	9	10=(5+7+9)	11=(10/4)
		cengkeh, nilam)								
		Pemeliharaan tanaman perkebunan (kopi, kakao, kelapa, cengkeh, nilam, teh)	7,5 ha	84 ha	7,5 ha	7,5 ha	100	N/A	91,5	100
		Pengutuhan tegakan tanaman kakao	6 ha	N/A	6 ha	6 ha	100	N/A	6 ha	100
		Temu kemitraaan pelaku usaha perkebunan	40 orang	N/A	0 orang	0 orang	N/A	1 angkatan	1 angkatan	100
		SL PPHP Komoditas Tembakau (Cukai)	60 orang	50 orang	60 orang	60 orang	100	N/A	110 orang	100
		Bimtek pengolahan pasca panen perkebunan	4 kelompok	N/A	3 kelompok	3 kelompok	100	2 angkatan	5 kelompok/angkatan	100
		Penerapan Standar Mutu Hasil Perkebunan	2 kelompok	N/A	2 kelompok	2 kelompok	100	N/A	2 kelompok	100
		Bimtek Pasca Panen/Pengolahan Komoditas Perkebunan	17 lokasi/angkatan	25 orang	16 lokasi	16 lokasi	100	16 lokasi	36 lokasi	100
		Pengembangan kelapa genjah kopyor	6 kelompok	N/A	N/A	N/A	N/A	6 kelompok	6 kelompok	100

RENCANA KERJA PERANGKAT DAERAH TAHUN 2023

Kode	Urusan/Bidang Urusan Pemerintahan Daerah dan Program/kegiatan/sub kegiatan	Indikator Kinerja Program (outcomes) / kegiatan (output)	Target Kinerja Capaian Program (Renstra Perangkat Daerah) Tahun 2022	Realisasi Target Kinerja Hasil Program dan Keluaran Kegiatan s/d tahun 2020	Target dan Realisasi Kinerja Program, kegiatan, dan sub kegiatan Tahun Lalu (2021)			Perkiraan Realisasi Capaian Target Renstra Perangkat Daerah s/d tahun berjalan (2022)		
					Target Renja perangkat Daerah Tahun (2021)	Realisasi Renja Perangkat Daerah tahun (2021)	Tingkat Realisasi (%)	Target Program, kegiatan, dan sub kegiatan (Renja Perangkat Daerah tahun 2022)	Realisasi Capaian Program, kegiatan, dan sub kegiatan s/d tahun berjalan (tahun 2022)	Tingkat capaian Realisasi Target Renstra (%)
1	2	3	4	5	6	7	8=(7/6)	9	10=(5+7+9)	11=(10/4)
		Rehabilitasi tanaman teh	1 kelompok	N/A	N/A	N/A	N/A	1 kelompok	1 kelompok	100
		Kajian Optimalisasi Usaha Perkebunan Tembakau Di DIY	N/A	N/A	N/A	N/A	N/A	1 dokumen	1 dokumen	N/A
1	01	29	PROGRAM PENYEDIAAN DAN PENGEMBANGAN SARANA PERTANIAN (PERKEBUNAN)	Produksi Perkebunan (ton)	69.290	64.668,92	69.153	69.181.13*)	100,04	
		Kegiatan Pengawasan Peredaran Sarana Pertanian	Produksi Perkebunan (ton)							
		Subkegiatan Pengawasan Sebaran Pupuk, Pestisida, Alsintan dan Sarana Pendukung Pertanian	Sarana Prasarana dan PPH Perkebunan (Cukai)	3 kelompok	N/A	3 kelompok	3 kelompok	100	N/A	3 kelompok
			Sarana Prasarana dan PPH Perkebunan (Cukai)	N/A	N/A	N/A	N/A	N/A	4 kelompok	4 kelompok
			Kegiatan Penataan Prasarana Pertanian	Produksi Perkebunan (ton)						
			Subkegiatan Koordinasi, Sinkronisasi dan Pelaksanaan	Bimtek Pengelolaan lahan dan air	2 komoditas	N/A	0 komoditas	0 komoditas	N/A	0 komoditas

RENCANA KERJA PERANGKAT DAERAH TAHUN 2023

Kode	Urusan/Bidang Urusan Pemerintahan Daerah dan Program/kegiatan/sub kegiatan	Indikator Kinerja Program (outcomes) / kegiatan (output)	Target Kinerja Capaian Program (Renstra Perangkat Daerah) Tahun 2022	Realisasi Target Kinerja Hasil Program dan Keluaran Kegiatan s/d tahun 2020	Target dan Realisasi Kinerja Program, kegiatan, dan sub kegiatan Tahun Lalu (2021)			Perkiraan Realisasi Capaian Target Renstra Perangkat Daerah s/d tahun berjalan (2022)		
					Target Renja perangkat Daerah Tahun (2021)	Realisasi Renja Perangkat Daerah tahun (2021)	Tingkat Realisasi (%)	Target Program, kegiatan, dan sub kegiatan (Renja Perangkat Daerah tahun 2022)	Realisasi Capaian Program, kegiatan, dan sub kegiatan s/d tahun berjalan (tahun 2022)	Tingkat capaian Realisasi Target Renstra (%)
1	2	3	4	5	6	7	8=(7/6)	9	10=(5+7+9)	11=(10/4)
	Pengelolaan Jaringan Irigasi di Tingkat Usaha Tani									
2	Urusan Wajib									
2 01	Bidang Urusan Pangan									
2 01 01	PROGRAM PENINGKATAN KETERSEDIAAN, AKSES, DAN KONSUMSI PANGAN	Terwujudnya ketahanan pangan	0,08 %	-0,52 %*)	N/A	N/A	N/A			
	Kegiatan Penyediaan Cadangan Pangan	Laporan ketersediaan pangan berdasarkan prognosa, ARAM I, ARAM II, HBKN (Menjelang Puasa, Idul Fitri, Natal/Tahun Baru)	6 dokumen	6 dokumen	N/A	N/A	N/A	N/A	6 dokumen	N/A
		NBM Sementara, NBM Tetap, Prognosa Ketersediaan Pangan, ARAM I	12 dokumen	10 dokumen	N/A	N/A	N/A	N/A	10 dokumen	N/A
		Penyediaan	100 ton	100 ton	N/A	N/A	N/A	N/A	100 ton	N/A

RENCANA KERJA PERANGKAT DAERAH TAHUN 2023

Kode	Urusan/Bidang Urusan Pemerintahan Daerah dan Program/kegiatan/sub kegiatan	Indikator Kinerja Program (outcomes) / kegiatan (output)	Target Kinerja Capaian Program (Renstra Perangkat Daerah) Tahun 2022	Realisasi Target Kinerja Hasil Program dan Keluaran Kegiatan s/d tahun 2020	Target dan Realisasi Kinerja Program, kegiatan, dan sub kegiatan Tahun Lalu (2021)			Perkiraan Realisasi Capaian Target Renstra Perangkat Daerah s/d tahun berjalan (2022)			
					Target Renja perangkat Daerah Tahun (2021)	Realisasi Renja Perangkat Daerah tahun (2021)	Tingkat Realisasi (%)	Target Program, kegiatan, dan sub kegiatan (Renja Perangkat Daerah tahun 2022)	Realisasi Capaian Program, kegiatan, dan sub kegiatan s/d tahun berjalan (tahun 2022)	Tingkat capaian Realisasi Target Renstra (%)	
1	2	3	4	5	6	7	8=(7/6)	9	10=(5+7+9)	11=(10/4)	
		Cadangan Pangan Pemerintah Daerah dan masyarakat									
		Pemanfaatan lahan di bawah tegakan	3 ha	3 ha	N/A	N/A	N/A	N/A	3 ha	N/A	
		Informasi data cadangan pangan	12 bulan	12 bulan	N/A	N/A	N/A	N/A	12 bulan	N/A	
		Kegiatan Distribusi Pangan Masyarakat	LDPM Pra Penumbuhan	2 gapoktan	2 gapoktan	N/A	N/A	N/A	N/A	2 gapoktan	N/A
		Laporan distribusi dan harga pangan serta informasi pasokan dan akses pangan	3 jenis data	1 dokumen	N/A	N/A	N/A	N/A	1 dokumen	N/A	
		PUPM Penumbuhan	2 unit	2 gapoktan	N/A	N/A	N/A	N/A	2 gapoktan	N/A	
		Operasional TTIC	3 tahun	1 tahun	N/A	N/A	N/A	N/A	1 tahun	N/A	
		Promosi pertanian dan ketahanan pangan	2 kali	N/A	N/A	N/A	N/A	N/A	N/A	N/A	
		Kegiatan Penyelenggaraan Jogja Benih	Informasi perbenihan dan layanan konsultasi	4 tahun	2 tahun	N/A	N/A	N/A	N/A	2 tahun	N/A



RENCANA KERJA PERANGKAT DAERAH TAHUN 2023

Kode	Urusan/Bidang Urusan Pemerintahan Daerah dan Program/kegiatan/sub kegiatan	Indikator Kinerja Program (outcomes) / kegiatan (output)	Target Kinerja Capaian Program (Renstra Perangkat Daerah) Tahun 2022	Realisasi Target Kinerja Hasil Program dan Keluaran Kegiatan s/d tahun 2020	Target dan Realisasi Kinerja Program, kegiatan, dan sub kegiatan Tahun Lalu (2021)			Perkiraan Realisasi Capaian Target Renstra Perangkat Daerah s/d tahun berjalan (2022)		
					Target Renja perangkat Daerah Tahun (2021)	Realisasi Renja Perangkat Daerah tahun (2021)	Tingkat Realisasi (%)	Target Program, kegiatan, dan sub kegiatan (Renja Perangkat Daerah tahun 2022)	Realisasi Capaian Program, kegiatan, dan sub kegiatan s/d tahun berjalan (tahun 2022)	Tingkat capaian Realisasi Target Renstra (%)
1	2	3	4	5	6	7	8=(7/6)	9	10=(5+7+9)	11=(10/4)
		Jaringan pasar perbenihan, kerjasama dengan sumber benih dan calon buyer	2 kali	N/A	N/A	N/A	N/A	N/A	N/A	N/A
	Kegiatan Pengawasan Keamanan Pangan	Sertifikat dan Register PSAT (Pangan Segar Asal Tanaman)	16 dokumen	8 dokumen	N/A	N/A	N/A	N/A	8 dokumen	N/A
		Persentase pengawasan dan pembinaan keamanan pangan	80 %	94,5 %	N/A	N/A	N/A	N/A	94,5 %	N/A
	Kegiatan Gerakan Penganekaragaman Pangan	Gerakan penganekaragaman pangan	77 lokasi	53 lokasi	N/A	N/A	N/A	N/A	53 lokasi	N/A
2	01	02	PROGRAM PENINGKATAN DIVERSIFIKASI DAN KETAHANAN PANGAN MASYARAKAT	Persentase peningkatan ketersediaan, akses, dan konsumsi energi (%)	0,08	-0,52	0,08	0*)		
			Kegiatan Penyediaan dan Penyaluran Pangan Pokok atau Pangan Lainnya sesuai dengan Kebutuhan Daerah Provinsi dalam	Persentase peningkatan ketersediaan, akses, dan konsumsi energi (%)						

RENCANA KERJA PERANGKAT DAERAH TAHUN 2023

Kode	Urusan/Bidang Urusan Pemerintahan Daerah dan Program/kegiatan/sub kegiatan	Indikator Kinerja Program (outcomes) / kegiatan (output)	Target Kinerja Capaian Program (Renstra Perangkat Daerah) Tahun 2022	Realisasi Target Kinerja Hasil Program dan Keluaran Kegiatan s/d tahun 2020	Target dan Realisasi Kinerja Program, kegiatan, dan sub kegiatan Tahun Lalu (2021)			Perkiraan Realisasi Capaian Target Renstra Perangkat Daerah s/d tahun berjalan (2022)		
					Target Renja perangkat Daerah Tahun (2021)	Realisasi Renja Perangkat Daerah tahun (2021)	Tingkat Realisasi (%)	Target Program, kegiatan, dan sub kegiatan (Renja Perangkat Daerah tahun 2022)	Realisasi Capaian Program, kegiatan, dan sub kegiatan s/d tahun berjalan (tahun 2022)	Tingkat capaian Realisasi Target Renstra (%)
1	2	3	4	5	6	7	8=(7/6)	9	10=(5+7+9)	11=(10/4)
	rangka Stabilisasi Pasokan dan Harga Pangan									
	Subkegiatan Penyediaan Informasi Harga Pangan dan Neraca Bahan Makanan	Informasi Data Cadangan Pangan	24 bulan	12 bulan	12 bulan	12 bulan	100	12 bulan	36 bulan	100
		Informasi harga komoditas pertanian (tanaman pangan, hortikultura, peternakan, dan pangan)	7 data	1 dokumen	3 data	3 data	100	4 data	7 data	100
		NBM Sementara, NBM Tetap, Prognosa Ketersediaan Pangan, ARAM I	4 dokumen	10 dokumen	4 dokumen	4 dokumen	100	N/A	14 dokumen	100
		Penyusunan dokumen ketersediaan pangan	4 dokumen	N/A	N/A	N/A	N/A	4 dokumen		
	Subkegiatan Koordinasi, Sinkronisasi dan Pelaksanaan Distribusi Pangan Pokok dan	Operasional Toko Tani Indonesia Center (TTIC)/ Pasar Mitra Tani (PMT)	1 tahun	1 tahun	1 tahun	1 tahun	100	1 tahun	1 tahun	100

RENCANA KERJA PERANGKAT DAERAH TAHUN 2023

Kode	Urusan/Bidang Urusan Pemerintahan Daerah dan Program/kegiatan/sub kegiatan	Indikator Kinerja Program (outcomes) / kegiatan (output)	Target Kinerja Capaian Program (Renstra Perangkat Daerah) Tahun 2022	Realisasi Target Kinerja Hasil Program dan Keluaran Kegiatan s/d tahun 2020	Target dan Realisasi Kinerja Program, kegiatan, dan sub kegiatan Tahun Lalu (2021)			Perkiraan Realisasi Capaian Target Renstra Perangkat Daerah s/d tahun berjalan (2022)		
					Target Renja perangkat Daerah Tahun (2021)	Realisasi Renja Perangkat Daerah tahun (2021)	Tingkat Realisasi (%)	Target Program, kegiatan, dan sub kegiatan (Renja Perangkat Daerah tahun 2022)	Realisasi Capaian Program, kegiatan, dan sub kegiatan s/d tahun berjalan (tahun 2022)	Tingkat capaian Realisasi Target Renstra (%)
1	2	3	4	5	6	7	8=(7/6)	9	10=(5+7+9)	11=(10/4)
	Pangan Lainnya									
		Pengelolaan Cadangan Pangan Pemerintah Daerah (CPPD)	2 tahun	100 ton	1 tahun	1 tahun	100	1 tahun	2 tahun	100
		Subkegiatan Pengembangan Kelembagaan dan Jaringan Distribusi Pangan	2 unit	N/A	2 unit	2 unit	100	N/A	2 unit	100
		Kegiatan Promosi Pencapaian Target Konsumsi Pangan Perkapita/Tahun sesuai dengan Angka Kecukupan Gizi melalui Media Provinsi								
		Subkegiatan Promosi Penganekaragaman Konsumsi Pangan Berbasis Sumber Daya Lokal	103 lokasi	53 lokasi	33 lokasi	33 lokasi	100	75 lokasi	161 lokasi	100
		Promosi Pertanian dan Ketahanan Pangan	1 kali	N/A	0 kali	0 kali	N/A	N/A	0 kali	0
		Kajian Optimalisasi peran KWT untuk	N/A	N/A	N/A	N/A	N/A	1 dokumen	1 dokumen	N/A

RENCANA KERJA PERANGKAT DAERAH TAHUN 2023

Kode	Urusan/Bidang Urusan Pemerintahan Daerah dan Program/kegiatan/sub kegiatan	Indikator Kinerja Program (outcomes) / kegiatan (output)	Target Kinerja Capaian Program (Renstra Perangkat Daerah) Tahun 2022	Realisasi Target Kinerja Hasil Program dan Keluaran Kegiatan s/d tahun 2020	Target dan Realisasi Kinerja Program, kegiatan, dan sub kegiatan Tahun Lalu (2021)			Perkiraan Realisasi Capaian Target Renstra Perangkat Daerah s/d tahun berjalan (2022)		
					Target Renja perangkat Daerah Tahun (2021)	Realisasi Renja Perangkat Daerah tahun (2021)	Tingkat Realisasi (%)	Target Program, kegiatan, dan sub kegiatan (Renja Perangkat Daerah tahun 2022)	Realisasi Capaian Program, kegiatan, dan sub kegiatan s/d tahun berjalan (tahun 2022)	Tingkat capaian Realisasi Target Renstra (%)
1	2	3	4	5	6	7	8=(7/6)	9	10=(5+7+9)	11=(10/4)
		ketahanan pangan masyarakat di DIY								
		Sosialisasi Konsumsi Pangan Beragam Bergizi Seimbang dan Aman (B2SA)	N/A	N/A	N/A	N/A	N/A	16 lokasi	16 lokasi	N/A
2	01	03	PROGRAM PENGAWASAN KEAMANAN PANGAN	Persentase peningkatan ketersediaan, akses, dan konsumsi energi (%)	0,08	-0,52	0,08	0*)		
			Kegiatan Pelaksanaan Pengawasan Keamanan Pangan Segar Distribusi Lintas Daerah Kabupaten/Kota	Persentase peningkatan ketersediaan, akses, dan konsumsi energi (%)						
			Subkegiatan Penguatan Kelembagaan Keamanan Pangan Segar Provinsi	Operasional Otoritas Kompeten Keamanan Pangan Daerah (OKKPD) DIY	1 tahun	N/A	1 tahun	1 tahun	100	1 tahun
			Subkegiatan Sertifikasi Keamanan Pangan Segar Asal Tumbuhan Lintas Daerah	Sertifikat dan Register PSAT (Pangan Segar Asal Tumbuhan)	9 dokumen	8 dokumen	4 dokumen	4 dokumen	100	5 dokumen
								17 dokumen		100

RENCANA KERJA PERANGKAT DAERAH TAHUN 2023

Kode	Urusan/Bidang Urusan Pemerintahan Daerah dan Program/kegiatan/sub kegiatan	Indikator Kinerja Program (outcomes) / kegiatan (output)	Target Kinerja Capaian Program (Renstra Perangkat Daerah) Tahun 2022	Realisasi Target Kinerja Hasil Program dan Keluaran Kegiatan s/d tahun 2020	Target dan Realisasi Kinerja Program, kegiatan, dan sub kegiatan Tahun Lalu (2021)			Perkiraan Realisasi Capaian Target Renstra Perangkat Daerah s/d tahun berjalan (2022)				
					Target Renja perangkat Daerah Tahun (2021)	Realisasi Renja Perangkat Daerah tahun (2021)	Tingkat Realisasi (%)	Target Program, kegiatan, dan sub kegiatan (Renja Perangkat Daerah tahun 2022)	Realisasi Capaian Program, kegiatan, dan sub kegiatan s/d tahun berjalan (tahun 2022)	Tingkat capaian Realisasi Target Renstra (%)		
1	2	3	4	5	6	7	8=(7/6)	9	10=(5+7+9)	11=(10/4)		
	Kabupaten/Kota											
	Subkegiatan Rekomendasi Keamanan Pangan Segar Asal Tumbuhan Lintas Daerah Kabupaten/Kota	Persentase Pengawasan dan Pembinaan Keamanan	81 persen	94,5 persen	80 persen	80 persen	100	81 persen	81 persen	100		
2	01	04	PROGRAM PENGELOLAAN SUMBER DAYA EKONOMI UNTUK KEDAULATAN DAN KEMANDIRIAN PANGAN	Persentase peningkatan ketersediaan, akses, dan konsumsi energi (%)	0,08	-0,52	0,08	0*)				
			Kegiatan Penyediaan Infrastruktur dan Seluruh Pendukung Kemandirian Pangan pada Berbagai Sektor sesuai Kewenangan Daerah Provinsi	Persentase peningkatan ketersediaan, akses, dan konsumsi energi (%)								
			Subkegiatan Penyusunan Rencana dan Peta Jalan Kebutuhan Infrastruktur Pendukung Kemandirian Pangan	Kajian Roadmap Pengembangan Pengembangannya Pangan untuk Mendukung Ketahanan Pangan	1 dokumen	N/A	1 dokumen	1 dokumen	100	N/A	1 dokumen	100
			Pergub tindak		1 dokumen	N/A	1 dokumen	1 dokumen	100	N/A	1 dokumen	100

RENCANA KERJA PERANGKAT DAERAH TAHUN 2023

Kode	Urusan/Bidang Urusan Pemerintahan Daerah dan Program/kegiatan/sub kegiatan	Indikator Kinerja Program (outcomes) / kegiatan (output)	Target Kinerja Capaian Program (Renstra Perangkat Daerah) Tahun 2022	Realisasi Target Kinerja Hasil Program dan Keluaran Kegiatan s/d tahun 2020	Target dan Realisasi Kinerja Program, kegiatan, dan sub kegiatan Tahun Lalu (2021)			Perkiraan Realisasi Capaian Target Renstra Perangkat Daerah s/d tahun berjalan (2022)		
					Target Renja perangkat Daerah Tahun (2021)	Realisasi Renja Perangkat Daerah tahun (2021)	Tingkat Realisasi (%)	Target Program, kegiatan, dan sub kegiatan (Renja Perangkat Daerah tahun 2022)	Realisasi Capaian Program, kegiatan, dan sub kegiatan s/d tahun berjalan (tahun 2022)	Tingkat capaian Realisasi Target Renstra (%)
1	2	3	4	5	6	7	8=(7/6)	9	10=(5+7+9)	11=(10/4)
		lanjut Perda Perlindungan dan Pemberdayaan Petani								
2	01	05	PROGRAM PEMBERDAYAAN DAERAH RAWAN PANGAN	Pemenuhan pangan masyarakat	0 desa	4 desa	N/A	N/A	N/A	
			Kegiatan Penanganan Desa Rawan Pangan	Desa Mandiri Pangan	25 desa mandiri pangan	13 desa	N/A	N/A	N/A	13 desa
			Lembaga Akses Pangan Masyarakat (LAPM)		10 gapoktan	4 gapoktan	N/A	N/A	N/A	4 gapoktan
			Rekomendasi kebijakan ketahanan pangan		1 dokumen	1 dokumen	N/A	N/A	N/A	1 dokumen
			Laporan akhir/rekomendasi dewan ketahanan pangan daerah		2 dokumen	N/A	N/A	N/A	N/A	N/A
			Kegiatan Analisis Data Ketahanan dan Kerentanan Pangan	Laporan ketahanan dan kerentanan pangan	3 dokumen	1 dokumen	N/A	N/A	N/A	1 dokumen

RENCANA KERJA PERANGKAT DAERAH TAHUN 2023

Kode	Urusan/Bidang Urusan Pemerintahan Daerah dan Program/kegiatan/sub kegiatan	Indikator Kinerja Program (outcomes) / kegiatan (output)	Target Kinerja Capaian Program (Renstra Perangkat Daerah) Tahun 2022	Realisasi Target Kinerja Hasil Program dan Keluaran Kegiatan s/d tahun 2020	Target dan Realisasi Kinerja Program, kegiatan, dan sub kegiatan Tahun Lalu (2021)			Perkiraan Realisasi Capaian Target Renstra Perangkat Daerah s/d tahun berjalan (2022)				
					Target Renja perangkat Daerah Tahun (2021)	Realisasi Renja Perangkat Daerah tahun (2021)	Tingkat Realisasi (%)	Target Program, kegiatan, dan sub kegiatan (Renja Perangkat Daerah tahun 2022)	Realisasi Capaian Program, kegiatan, dan sub kegiatan s/d tahun berjalan (tahun 2022)	Tingkat capaian Realisasi Target Renstra (%)		
1	2	3	4	5	6	7	8=(7/6)	9	10=(5+7+9)	11=(10/4)		
		Laporan analisis situasi pangan dan gizi	4 dokumen	2 dokumen	N/A	N/A	N/A	N/A	2 dokumen	N/A		
2	01	06	PROGRAM PENANGANAN KERAWANAN PANGAN	Jumlah Desa Rawan Pangan (desa)	0	4	2	0				
			Kegiatan Penyusunan Peta Kerentanan dan Ketahanan Pangan kewenangan Provinsi	Jumlah Desa Rawan Pangan (desa)								
			Subkegiatan Kegiatan Penyusunan, Pemutakhiran dan Analisis Peta Ketahanan dan Kerentanan Pangan Provinsi dan Kabupaten/Kota	Laporan analisis situasi pangan dan gizi	2 dokumen	2 dokumen	1 dokumen	1 dokumen	100	1 dokumen	4 dokumen	100
				Laporan ketahanan dan kerentanan pangan	1 dokumen	1 dokumen	1 dokumen	1 dokumen	100	N/A	2 dokumen	100
			Kegiatan Penanganan Kerawanan Pangan Kewenangan Provinsi	Jumlah Desa Rawan Pangan (desa)								
			Subkegiatan Koordinasi dan Sinkronisasi Penanganan	Desa mandiri pangan	6 desa	13 desa	6 desa	6 desa	100	N/A	19 desa	100

RENCANA KERJA PERANGKAT DAERAH TAHUN 2023

Kode	Urusan/Bidang Urusan Pemerintahan Daerah dan Program/kegiatan/sub kegiatan	Indikator Kinerja Program (outcomes) / kegiatan (output)	Target Kinerja Capaian Program (Renstra Perangkat Daerah) Tahun 2022	Realisasi Target Kinerja Hasil Program dan Keluaran Kegiatan s/d tahun 2020	Target dan Realisasi Kinerja Program, kegiatan, dan sub kegiatan Tahun Lalu (2021)			Perkiraan Realisasi Capaian Target Renstra Perangkat Daerah s/d tahun berjalan (2022)		
					Target Renja perangkat Daerah Tahun (2021)	Realisasi Renja Perangkat Daerah tahun (2021)	Tingkat Realisasi (%)	Target Program, kegiatan, dan sub kegiatan (Renja Perangkat Daerah tahun 2022)	Realisasi Capaian Program, kegiatan, dan sub kegiatan s/d tahun berjalan (tahun 2022)	Tingkat capaian Realisasi Target Renstra (%)
1	2	3	4	5	6	7	8=(7/6)	9	10=(5+7+9)	11=(10/4)
	Kerawanan Pangan Provinsi									
		Lembaga Akses Pangan Masyarakat (LAPM)	6 gapoktan	4 gapoktan	3 gapoktan	3 gapoktan	100	N/A	7 gapoktan	100
		Peningkatan Kapasitas Desa Mandiri Pangan	6 kali	N/A	N/A	N/A	N/A	6 kali	6 kali	100

\*) Angka Sementara Realisasi Kinerja sampai dengan TW I



## 2.2 Analisis Kinerja Pelayanan Perangkat Daerah

Dinas Pertanian dan Ketahanan Pangan Daerah Istimewa Yogyakarta adalah unsur pelaksana Pemerintah Daerah di bidang pertanian, yang dibentuk berdasarkan Peraturan Daerah Istimewa Daerah Istimewa Yogyakarta Nomor 1 Tahun 2018 tentang Kelembagaan Pemerintah Daerah Istimewa Yogyakarta. Dinas Pertanian dan Ketahanan Pangan mempunyai tugas melaksanakan urusan Pemerintah Daerah di bidang pertanian, kewenangan dekonsentrasi dan tugas pembantuan yang diberikan oleh Pemerintah.

Dalam menyelenggarakan tugas pokok tersebut Dinas Pertanian dan Ketahanan Pangan Daerah Istimewa Yogyakarta mempunyai fungsi:

1. Penyusunan program kerja Dinas;
2. Perumusan kebijakan teknis bidang tanaman pangan, hortikultura, perkebunan, peternakan, dan kesehatan hewan serta ketahanan pangan;
3. Pelaksanaan fasilitasi dan pengembangan produksi tanaman pangan, hortikultura, perkebunan, serta peternakan dan kesehatan hewan;
4. pelaksanaan fasilitasi dan pengembangan ketahanan pangan;
5. Pelaksanaan pengembangan pascapanen, pengolahan, mutu dan pemasaran hasil tanaman pangan, hortikultura, perkebunan, serta peternakan dan kesehatan hewan;
6. Fasilitasi pembiayaan usaha tanaman pangan, hortikultura, perkebunan, peternakan dan kesehatan hewan serta ketahanan pangan;
7. Pemberian fasilitasi penyelenggaraan bidang tanaman pangan, hortikultura, perkebunan, peternakan dan kesehatan hewan, serta ketahanan pangan Kabupaten/Kota;
8. Penyelenggaraan kegiatan bidang tanaman pangan, hortikultura, perkebunan, peternakan dan kesehatan hewan serta ketahanan pangan lintas Kabupaten/Kota;
9. Pelestarian tradisi tanaman pangan, hortikultura, perkebunan, peternakan dan kesehatan hewan, serta ketahanan pangan;
10. Pengembangan kemitraan bidang tanaman pangan, hortikultura, perkebunan, peternakan dan kesehatan hewan, serta ketahanan pangan;
11. Fasilitasi, pelayanan, sertifikasi komoditas tanaman pangan, hortikultura, perkebunan, peternakan dan kesehatan hewan, serta ketahanan pangan;
12. Fasilitasi sarana dan prasarana tanaman pangan, hortikultura, perkebunan, peternakan dan kesehatan hewan, serta ketahanan pangan;
13. Penyelenggaraan pembinaan, sertifikasi, dan pengawasan benih tanaman pangan, hortikultura dan perkebunan;
14. Penyelenggaraan perlindungan tanaman terhadap organisme pengganggu tumbuhan;

15. Penyelenggaraan pengujian mutu dan keamanan pangan tanaman pangan, hortikultura, perkebunan, dan peternakan;
16. Penyelenggaraan produksi benih sumber tanaman pangan, hortikultura, dan perkebunan;
17. Penyelenggaraan produksi bibit ternak dan bibit pakan ternak;
18. Penyelenggaraan diagnostik kesehatan hewan dan kesehatan masyarakat veteriner;
19. Pengembangan sumber daya manusia pertanian;
20. Penyelenggaraan penyuluhan tanaman pangan, hortikultura, perkebunan, peternakan dan kesehatan hewan serta ketahanan pangan;
21. Penyelenggaraan kelembagaan dan ketenagaan penyuluhan;
22. Pelaksanaan kegiatan kesekretariatan;
23. Pelaksanaan pelayanan umum sesuai dengan kewenangannya;
24. Pelaksanaan dekonsentrasi dan tugas pembantuan;
25. Pemantauan, pengevaluasian dan pelaporan pelaksanaan kebijakan bidang pertanian dan ketahanan pangan;
26. Pelaksanaan koordinasi, pemantauan, evaluasi, pembinaan dan pengawasan urusan pemerintahan bidang pertanian dan urusan pemerintahan bidang pangan yang menjadi kewenangan Kabupaten/Kota; dan
27. Pelaksanaan tugas lain yang diberikan oleh Gubernur sesuai dengan tugas dan fungsi Dinas.

Dinas Pertanian dan Ketahanan Pangan DIY memiliki 3 sasaran, Adapun analisis capaian kinerja per sasaran strategis diuraikan sebagai berikut.

**Sasaran 1: Meningkatnya Produksi Tanaman Pangan, Hortikultura, Perkebunan dan Peternakan**

- Indikator kinerja Nilai sub sektor tanaman pangan, hortikultura, perkebunan dan peternakan dalam PDRB (Juta rupiah) tercapai 7.496.829 (juta rupiah), dengan persentase capaian 103,33%.
- Dibandingkan dengan target akhir RPJMD tercapai 102,31 %, diproyeksikan indikator kinerja sasaran ini akan berhasil tercapai di akhir periode RPJMD.

Keberhasilan pencapaian kinerja sasaran 1 didukung oleh:

Peningkatan produksi tanaman pangan, hortikultura, dan perkebunan. Peningkatan produksi ini didukung oleh program bantuan berupa sarana dan prasarana serta pendampingan intensif bagi petanisehingga mampu meningkatkan produksi pertanian melalui peningkatan produktivitas. Adanya dukungan pengendalian organisme pengganggu tanaman (OPT) yang baik di wilayah DIY sehingga mendukung peningkatan produksi pertanian.

**Sasaran 2: Terwujudnya Ketahanan Pangan**

- Indikator kinerja Skor Pola Pangan Harapan tercapai 94,70% melebihi target tahun 2021 dengan persentase capaian 104,27%.
- Dibandingkan dengan target akhir RPJMD tercapai 103,93%, dengan upaya yang berkesinambungan capaian ini dapat dipertahankan bahkan ditingkatkan sampai akhir periode RPJMD.

Keberhasilan pencapaian kinerja sasaran 2 didukung oleh:

Ketersediaan pangan di DIY telah tercukupi dengan baik dengan adanya koordinasi intensif dengan para pihak terkait untuk mewujudkan ketersediaan pangan yang mencukupi. Cadangan pangan pemerintah dan masyarakat terus dikembangkan dan ditingkatkan melalui pengadaan tiap tahunnya. Cadangan pangan sangat berguna ketika terjadi kerawanan maupun krisis pangan dan bencana. Distribusi dan akses pangan juga terus ditingkatkan. Harga pangan pokok di DIY relatif terkendali dengan adanya dukungan Tim Pemantau dan Pengendali Inflasi Daerah (TPID). Harga pokok dipantau secara rutin dan apabila perlu dilakukan operasi pasar untuk pengendalian harga. Meningkatnya Skor PPH juga didukung dengan adanya gerakan Beragam, Bergizi, Seimbang, dan Aman (B2SA) serta usaha pemberdayaan wanita melalui pemanfaatan pekarangan (Kawasan Rumah Pangan Lestari). Selain penganekaragaman konsumsi pangan, aspek keamanan pangan juga penting untuk diperhatikan. Skor Pola Pangan Harapan (PPH) yang semakin meningkat, menunjukkan konsumsi masyarakat yang semakin beragam jenisnya dan semakin bergizi asupannya.

**Sasaran 3: Pemenuhan Pangan Masyarakat**

- Indikator kinerja Persentase pengeluaran rata-rata per kapita sebulan untuk makanan tercapai 40,83%, persentase capaian 95,82% dari target 2021.
- Dibandingkan dengan target akhir RPJMD tercapai 94,36%, diproyeksikan indikator kinerja sasaran ini akan berhasil tercapai di akhir periode RPJMD.
- Keberhasilan pencapaian kinerja sasaran 3 didukung oleh upaya penanganan kerawanan pangan dan penurunan kemiskinan di DIY yang terus dilaksanakan secara lintas sektor dengan optimalisasi program kegiatan dari dana BTT maupun APBN.

Kondisi pandemi selama tahun 2020 dan tahun 2021 telah menyebabkan melemahnya perekonomian di DIY yang berdampak pada turunnya pendapatan masyarakat. Menurut teori dari Ernest Engel, persentase pengeluaran untuk makanan/pangan akan menurun dengan meningkatnya pendapatan. Proporsi antara pengeluaran makanan dan non makanan dapat digunakan sebagai indikator untuk menentukan tingkat kesejahteraan atau ketahanan pangan rumah tangga. Semakin tinggi pengeluaran pangan suatu rumah tangga, rumah

tangga tersebut semakin rawan pangan. Berikut tabel capaian kinerja pelayanan perangkat daerah Dinas Pertanian dan Ketahanan Pangan DIY.

Tabel 2.15 Pencapaian Kinerja Pelayanan Perangkat Daerah 2021-2024 Pemerintah Daerah Daerah Istimewa Yogyakarta

NO	Kinerja	SPM/ standar nasional	IKK	Target Renstra Perangkat Daerah				Realisasi Capaian		Proyeksi		Catatan Analisis
				Tahun 2021 (thn n-2)	Tahun 2022 (thn n-1)	Tahun 2023 (thn n)	Tahun 2024 (thn n+1)	Tahun 2021 (thn n-2)	Tahun 2022 (thn n-1)	Tahun 2023 (thn n)	Tahun 2024 (thn n+1)	
(1)	(2)	(3)	(4)	(5)	(6)	(7)	(8)	(9)	(10)	(11)	(12)	(13)
1	Nilai sub sektor tanaman pangan, hortikultura, perkebunan, dan peternakan dalam PDRB (Sumber BPS)		Produksi tanaman pangan (ton)	2.313.255	2.313.500	N/A	N/A	2.314.312	2.313.500	N/A	N/A	
			Produksi hortikultura (ton)	401.150	402.750	N/A	N/A	402.259	402.750	N/A	N/A	
			Populasi ternak (Animal Unit (AU))	626.885	628.870	N/A	N/A	603.278	628.870	N/A	N/A	
			Produksi perkebunan (ton)	69.153	69.290	N/A	N/A	69.181.13	69.290	N/A	N/A	
			Tingkat pengetahuan dan ketrampilan SDM pertanian (nilai/skor)	75	76	N/A	N/A	75	76	N/A	N/A	
			Jumlah sertifikasi benih tanaman pangan, hortikultura dan perkebunan (ha)	800	900	N/A	N/A	802.3	900	N/A	N/A	
			Persentase pertanaman aman dari serangan OPT dan DPI (%)	95	95	N/A	N/A	96.42	95	N/A	N/A	
			Persentase benih tanaman pangan dan hortikultura bersertifikat yang terdistribusi (%)	89	91	N/A	N/A	89,08	91	N/A	N/A	
			Persentase bibit ternak bersertifikat yang terdistribusi (%)	96	98	N/A	N/A	100	98	N/A	N/A	

RENCANA KERJA PERANGKAT DAERAH TAHUN 2023

NO	Kinerja	SPM/ standar nasional	IKK	Target Renstra Perangkat Daerah				Realisasi Capaian		Proyeksi		Catatan Analisis
				Tahun 2021 (thn n-2)	Tahun 2022 (thn n-1)	Tahun 2023 (thn n)	Tahun 2024 (thn n+1)	Tahun 2021 (thn n-2)	Tahun 2022 (thn n-1)	Tahun 2023 (thn n)	Tahun 2024 (thn n+1)	
(1)	(2)	(3)	(4)	(5)	(6)	(7)	(8)	(9)	(10)	(11)	(12)	(13)
2	Skor Pola Pangan Harapan (PPH)		Persentase peningkatan ketersediaan dan konsumsi energi (%)	0,08	0,08	N/A	N/A	0	0,08	N/A	N/A	
3	Persentase pengeluaran rata-rata per kapita sebulan untuk makanan		Jumlah desa rawan pangan (desa)	2	0	N/A	N/A	0	0	N/A	N/A	
4	Meningkatnya tata kelola penyelenggaraan urusan pemerintahan di Perangkat Daerah		Nilai PKKI Program Penunjang Urusan Pemerintah Daerah	N/A	N/A	88,35	89,35	N/A	N/A	88,35	89,35	
5	Meningkatnya nilai produksi tanaman pangan, hortikultura, perkebunan dan peternakan		Indeks ketersediaan sarana pertanian yang kondisinya baik (skor)	N/A	N/A	98,5	98,5	N/A	N/A	98,5	98,5	
			Persentase benih tanaman pangan, hortikultura, dan perkebunan bersertifikat yang terdistribusi (%)	N/A	N/A	91	91,1	N/A	N/A	91	91,1	
			Persentase bibit ternak bersertifikat yang terdistribusi (%)	N/A	N/A	100	100	N/A	N/A	100	100	

RENCANA KERJA PERANGKAT DAERAH TAHUN 2023

NO	Kinerja	SPM/ standar nasional	IKK	Target Renstra Perangkat Daerah				Realisasi Capaian		Proyeksi		Catatan Analisis
				Tahun 2021 (thn n-2)	Tahun 2022 (thn n-1)	Tahun 2023 (thn n)	Tahun 2024 (thn n+1)	Tahun 2021 (thn n-2)	Tahun 2022 (thn n-1)	Tahun 2023 (thn n)	Tahun 2024 (thn n+1)	
(1)	(2)	(3)	(4)	(5)	(6)	(7)	(8)	(9)	(10)	(11)	(12)	(13)
			Indeks prasarana pertanian yang dibangun (-)	N/A	N/A	0,018	0,019	N/A	N/A	0,018	0,019	
			Persentase pengendalian Penyakit Hewan Menular Strategis/PHMS (%)	N/A	N/A	100	100	N/A	N/A	100	100	
			Persentase pertanaman aman dari serangan OPT dan DPI (%)	N/A	N/A	95	95	N/A	N/A	95	95	
			Tingkat penerapan pengetahuan dan keterampilan Sumber Daya Manusia (SDM) Pertanian (%)	N/A	N/A	60	62	N/A	N/A	60	62	
			Jumlah Luas Penanaman komoditas cabai, bawang merah, dan kakao di satuan ruang strategis kasultanan dan kadipaten (ha)	N/A	N/A	20	23	N/A	N/A	20	23	
6	Terwujudnya ketahanan pangan		Tingkat ketersediaan energi, berdasarkan Angka Kecukupan Gizi (AKG) 2.400 kkal/kap/hari (kkal/kapita/hari)	N/A	N/A	3.735	3.736	N/A	N/A	3.735	3.736	

**RENCANA KERJA PERANGKAT DAERAH TAHUN 2023**

NO	Kinerja	SPM/ standar nasional	IKK	Target Renstra Perangkat Daerah				Realisasi Capaian		Proyeksi		Catatan Analisis
				Tahun 2021 (thn n-2)	Tahun 2022 (thn n-1)	Tahun 2023 (thn n)	Tahun 2024 (thn n+1)	Tahun 2021 (thn n-2)	Tahun 2022 (thn n-1)	Tahun 2023 (thn n)	Tahun 2024 (thn n+1)	
(1)	(2)	(3)	(4)	(5)	(6)	(7)	(8)	(9)	(10)	(11)	(12)	(13)
			Tingkat konsumsi energi, berdasarkan Angka Kecukupan Gizi (AKG) 2.100 kkal/kap/hari (kkal/kapita/hari)	N/A	N/A	2.145	2.143	N/A	N/A	2.145	2.143	
			Persentase Desa Mandiri Pangan dalam tahap kemandirian (%)	N/A	N/A	93,18	94,32	N/A	N/A	93,18	94,32	
			Persentase hasil pengujian Pangan Segar Asal Tumbuhan yang memenuhi syarat keamanan pangan (%)	N/A	N/A	88,20	88,34	N/A	N/A	88,20	88,34	
			Produksi pertanian komoditas jagung dan garut hasil budidaya di Lumbung Mataraman ditambah gabah dan/atau beras yang ada di lumbung pangan (ton)	N/A	N/A	370	370	N/A	N/A	370	370	

Sumber: Dinas Pertanian dan Ketahanan Pangan DIY, 2022



Selain Kinerja Pelayanan Perangkat Daerah yang tertuang dalam Renstra, Program/kegiatan/sub kegiatan yang dilaksanakan oleh Dinas Pertanian dan Ketahanan Pangan DIY juga mendukung target pencapaian beberapa indikator lainnya, antara lain *Sustainable Development Goals* (SDGs), Rencana Aksi Daerah (RAD) Pangan dan Gizi, Pengarusutamaan Gender (PUG), dan Rencana Aksi Daerah (RAD) Penurunan Emisi Gas Rumah Kaca (GRK). Target dan realisasi capaian kinerja secara berkala telah disampaikan kepada masing-masing Perangkat Daerah pengampu.

### **2.3 Isu-Isu Penting Penyelenggaraan Tugas dan Fungsi Perangkat Daerah**

Pertanian merupakan salah satu penyangga perekonomian DIY. Sektor ini masih menjadi salah satu penyumbang utama PDRB DIY yang pada tahun 2021 tumbuh sebesar 0,44% dari tahun 2020. Di sisi lain sektor ini menjadi tumpuan untuk penyediaan pangan bagi seluruh penduduk DIY.

Beberapa permasalahan dalam pembangunan pertanian dan ketahanan pangan berdasarkan tugas dan fungsi pelayanan Dinas Pertanian dan Ketahanan Pangan antara lain:

1. Terbatasnya lahan pertanian akibat adanya alih fungsi lahan;
2. Degradasi lahan karena penurunan kualitas tanah akibat perubahan lingkungan biofisik dan kerusakan alam;
3. Sempitnya rata-rata kepemilikan lahan pertanian sehingga usaha tani tidak efisien;
4. Tingginya harga input pertanian;
5. Belum optimalnya produksi, produktivitas, dan mutu produk tanaman pangan, hortikultura, peternakan, dan perkebunan;
6. Rendahnya nilai tambah dan daya saing pengolahan hasil produk tanaman pangan, hortikultura, peternakan, dan perkebunan.
7. Terbatasnya kemampuan akses petani terhadap teknologi, informasi, pasar dan permodalan serta perlindungan usahatani;
8. Belum optimalnya infrastruktur, sarana dan prasarana pertanian;
9. Belum optimalnya penggunaan dan penyebaran benih bersertifikat;
10. Rendahnya daya saing produk-produk pertanian terhadap produk impor;
11. Semakin menurunnya minat generasi muda untuk mengembangkan usaha di bidang pertanian;
12. Tingginya penggunaan pestisida kimia pada beberapa komoditas pertanian;

13. Kurang berkembangnya industri pengolahan hasil, pemasaran hasil dan jasa alat mesin pertanian;
14. Belum optimalnya pemanfaatan sumber air untuk kebutuhan pertanian;
15. Rendahnya stabilitas harga pangan;
16. Terjadinya anomali harga produk pertanian di tingkat petani/peternak dan di pasar di masa pandemi *Covid-19* karena menurunnya permintaan pasar terhadap beberapa komoditas pertanian dan karena kendala distribusi;
17. Belum optimalnya kelembagaan petani;
18. Rendahnya pendapatan keluarga tani dari sektor pertanian;
19. Kurangnya jumlah SDM di sektor pertanian, sebagian besar petani terutama yang bergerak di subsektor tanaman pangan rata-rata sudah berusia cukup tua sehingga lebih rentan terhadap *covid-19*;
20. Kurangnya kemampuan petani dan kelembagaan petani dalam mengakses teknologi dan informasi sehingga digitalisasi sistem pertanian mulai dari hulu sampai hilir utamanya dalam hal pemasaran belum optimal;
21. Adanya ancaman wabah Penyakit Hewan Menular Strategis (PHMS) dan serangan Organisme Pengganggu Tumbuhan (OPT) jika tidak dilakukan mitigasi, pencegahan, dan diambil tindakan yang tepat saat timbul serangan akan menjadi permasalahan serius yang mengancam produksi dan ketersediaan pangan di DIY;
22. Belum optimalnya pendampingan dan pengawalan program, kegiatan, dan sub kegiatan karena keterbatasan SDM termasuk penyuluh yang jumlahnya dari tahun ke tahun semakin menurun;
23. Belum optimalnya upaya pemerataan pemanfaatan hasil produksi pangan pada musim panen dan paceklik;
24. Ketergantungan masyarakat terhadap konsumsi beras masih cukup tinggi;
25. Belum optimalnya Skor PPH (Pola Pangan Harapan) masyarakat DIY;
26. Selama pandemi *covid-19* rantai pasokan melambat dan berkurang, jika daerah tergantung pada pasokan pangan dari luar dan tidak memiliki cadangan pangan yang cukup maka rentan terjadi kerawanan pangan;
27. Masih terdapat kemungkinan potensi munculnya desa rawan pangan di DIY sebagai dampak pandemi *covid-19*;
28. Belum meratanya pengetahuan dan kesadaran masyarakat serta pelaku usaha tentang pentingnya keamanan pangan;
29. Pengawasan pangan yang beredar belum menyeluruh.

Pembangunan pertanian tahun 2023 akan dihadapkan pada tantangan perubahan lingkungan strategis baik domestik maupun internasional yang dinamis. Persoalan mendasar banyak yang membutuhkan penyelesaian, seperti meningkatnya kerusakan lingkungan dan perubahan iklim global; terbatasnya ketersediaan infrastruktur, sarana prasarana, lahan dan air; kecilnya status dan luas kepemilikan lahan; tingginya alih fungsi lahan; belum optimalnya sistem perbenihan dan perbibitan nasional; terbatasnya akses petani terhadap permodalan; belum berjalannya diversifikasi pangan dengan baik; dan rendahnya nilai tukar petani yang diakibatkan rendahnya daya saing produk pertanian.

#### 1. Lahan

Beberapa permasalahan yang dihadapi dalam pembangunan pertanian terkait dengan lahan adalah sebagai berikut:

##### a. Konversi lahan

Dewasa ini, keberlanjutan sektor pertanian dihadapkan pada ancaman penurunan luas lahan pertanian akibat konversi lahan pertanian produktif ke penggunaan non pertanian yang terjadi secara masif. Menyusutnya area lahan pertanian DIY akibat peningkatan kebutuhan akan ruang untuk permukiman dan sarana pendukung kehidupan masyarakat, pertumbuhan sektor non pertanian, perkembangan kawasan perkotaan/urban, perubahan preferensi usaha akibat skala usaha pertanian yang tidak ekonomis, SDM pertanian yang kurang produktif, dan kerentanan petani menghadapi instabilitas harga produk segar pada saat panen. Sementara itu di sisi lain, upaya perlindungan terhadap lahan pertanian pangan berkelanjutan belum memberikan hasil yang diharapkan.

##### b. Keterbatasan cetak lahan baru

Kemampuan cetak sawah oleh Pemerintah memang belum sesuai dengan laju konversi lahan sawah setiap tahunnya. Hal ini dikarenakan keterbatasan anggaran dan persoalan masalah status penguasaan dan kepemilikan lahan.

##### c. Penurunan kualitas lahan

Sebagian besar lahan pertanian mengalami penurunan kualitas bahkan beberapa masuk dalam kategori kritis. Hal ini dikarenakan pemakaian bahan kimia anorganik yang berlebihan yang berakibat pada struktur tanah menjadi padat dan daya dukung terhadap pertumbuhan tanaman menurun. Jika kondisi ini tidak segera ditangani, maka kerusakan lahan akan semakin meluas dan berakibat pada penurunan produktivitas lahan dan tanaman.

##### d. Rata-rata kepemilikan lahan yang sempit

Rata-rata kepemilikan lahan yang diusahakan petani kurang ekonomis untuk diusahakan menjadi lahan pertanian. Luas penguasaan lahan pertanian oleh petani yang semakin sempit menyebabkan upaya peningkatan kesejahteraan petani terhambat.

e. Ketidakpastian status kepemilikan lahan

Status penguasaan lahan oleh petani sebagian besar belum bersertifikat, sehingga lahan belum bisa dijadikan sebagai jaminan memperoleh kredit perbankan. Pesatnya laju pembangunan ekonomi berbasis sumberdaya lahan telah membawa implikasi terhadap pelanggaran tata ruang. Kondisi tersebut pada kenyataannya sulit diimbangi dengan penyediaan lahan, baik melalui pemanfaatan lahan pertanian yang ada maupun pembukaan lahan baru. Upaya menekan laju konversi lahan pertanian ke depan adalah bagaimana melindungi keberadaan lahan pertanian melalui perencanaan dan pengendalian tata ruang; meningkatkan optimalisasi, rehabilitasi dan ekstensifikasi lahan; meningkatkan produktivitas dan efisiensi usaha pertanian serta pengendalian pertumbuhan penduduk.

2. Infrastruktur

Salah satu prasarana pertanian yang saat ini sangat memprihatinkan adalah jaringan irigasi. Kurangnya pembangunan waduk dan jaringan irigasi baru serta rusaknya jaringan irigasi yang ada mengakibatkan daya dukung irigasi bagi pertanian sangat menurun. Kerusakan ini terutama diakibatkan banjir dan erosi, kerusakan di daerah aliran sungai, serta kurangnya pemeliharaan irigasi hingga ke tingkat usahatani. Prasarana usaha tani lain yang sangat dibutuhkan masyarakat untuk menggerakkan proses produksi dan pemasaran komoditas pertanian namun keberadaannya masih terbatas adalah jalan usahatani, jalan produksi, dan pergudangan. Tantangan yang harus dihadapi ke depan adalah mengenai penyediaan semua prasarana yang dibutuhkan petani tersebut secara memadai untuk menekan biaya produksi yang tinggi akibat terbatasnya prasarana transportasi dan logistik pada sentra produksi komoditas pertanian.

3. Sarana Produksi

Di sisi sarana produksi, permasalahan yang dihadapi adalah belum cukup tersedianya benih/bibit unggul bermutu, pupuk, pakan, pestisida/obat-obatan, alat dan mesin pertanian hingga ke tingkat usahatani, serta belum berkembangnya kelembagaan pelayanan penyedia sarana produksi. Belum berkembangnya usaha penangkaran benih/bibit secara luas hingga di sentra produksi mengakibatkan harga

benih/bibit menjadi mahal, bahkan mengakibatkan banyak beredarnya benih/bibit palsu di masyarakat yang pada akhirnya sangat merugikan petani.

Tantangan untuk mengembangkan sarana produksi pertanian ke depan adalah bagaimana mengembangkan penangkar benih/bibit unggul dan bermutu, menumbuhkembangkan kelembagaan penyedia jasa alat dan mesin pertanian, mendorong petani memproduksi dan meningkatkan pemakaian pupuk organik, serta mendorong petani untuk menggunakan pestisida dan obat-obatan tanaman/hewan yang ramah lingkungan.

#### 4. Kelembagaan dan Sumber Daya Manusia

Kelembagaan dan sumberdaya manusia merupakan dua hal yang saling terkait dan masih menjadi permasalahan dalam proses pembangunan pertanian. Beberapa kondisi kelembagaan dan sumberdaya manusia saat ini secara umum, sebagai berikut:

##### a. Kelembagaan petani yang belum mempunyai posisi tawar yang kuat

Kondisi organisasi petani saat ini lebih bersifat sosial budaya dan sebagian besar berorientasi hanya untuk mendapatkan fasilitas pemerintah, belum sepenuhnya diarahkan untuk memanfaatkan peluang ekonomi melalui pemanfaatan peluang akses terhadap berbagai informasi teknologi, permodalan dan pasar yang diperlukan bagi pengembangan usahatani dan usaha pertanian. Di sisi lain, kelembagaan ekonomi petani, seperti koperasi belum dapat sepenuhnya mengakomodasi kepentingan petani/keompok tani sebagai wadah pembinaan teknis. Berbagai kelembagaan petani yang sudah ada seperti Kelompok Tani, Gabungan Kelompok Tani, Perhimpunan Petani Pemakai Air dan Subak dihadapkan pada tantangan untuk merevitalisasi diri dari kelembagaan yang saat ini lebih dominan hanya sebagai wadah pembinaan teknis dan sosial menjadi kelembagaan yang juga berfungsi sebagai wadah pengembangan usaha yang berbadan hukum atau dapat berintegrasi dalam koperasi yang ada di pedesaan.

##### b. Keterbatasan petani dalam pemanfaatan teknologi

Dari sisi sumberdaya manusia, masih rendahnya kualitas sumberdaya manusia pertanian merupakan kendala yang serius dalam pembangunan pertanian. Hal ini dikarenakan sebagian besar petani yang berpendidikan rendah dan tinggal di daerah pedesaan. Kondisi ini juga semakin diperparah dengan kurangnya pendampingan penyuluhan pertanian. Di sisi lain, bagi mereka yang telah mengenyam pendidikan formal tingkat menengah dan tinggi, mereka

kurang tertarik bekerja dan berusaha di pertanian, sehingga mengakibatkan tingginya urbanisasi ke perkotaan. Kondisi ini dapat ditekan dengan mengembangkan agroindustri pertanian di pedesaan, karena akan mampu menciptakan lapangan kerja baru dan peluang usaha agroindustri di pedesaan. Agroindustri di desa ini memegang peran penting dalam proses produksi seperti penyediaan dan distribusi sarana produksi, usaha jasa pelayanan alat dan mesin pertanian, usaha industri pasca panen dan pengolahan hasil, usaha jasa transportasi hasil pertanian, pengelolaan lembaga keuangan mikro, konsultan manajemen agribisnis serta tenaga pemasaran produk agroindustri.

c. Menurunnya minat generasi muda untuk bekerja di sektor pertanian

Fakta dan pandangan bahwa pertanian sebagai salah satu sektor yang antara lain kurang menjanjikan bagi peningkatan perekonomian dan kesejahteraan hidup, kurangnya Sumber Daya Manusia (SDM) yang berkualitas, lahan pertanian yang semakin berkurang, sangat menentukan terhadap menurunnya minat generasi muda untuk memilih pertanian sebagai masa depannya. Rendahnya minat generasi muda terhadap sektor pertanian ini menyebabkan kesenjangan regenerasi di sektor pertanian. Bidang pertanian sebagai pemasok bahan pangan bagi manusia dimungkinkan tidak akan mengalami perkembangan, dan akan berimbas pada menurunnya jumlah bahan pangan yang dihasilkan. Hilangnya minat generasi muda cerdas terdidik dari dunia pertanian Indonesia akan menyulitkan sektor pertanian dalam menjaga ketahanan pangan yang berkelanjutan.

5. Permodalan

Kondisi petani secara umum memiliki lahan sempit, skala usaha kecil dan letaknya yang menyebar dan lebih banyak sebagai buruh tani sehingga lebih mudah dilayani oleh pelepas uang/sumber modal non formal meskipun suku bunga tinggi tetapi waktu perolehannya lebih cepat. Terbatasnya pembinaan, pengawalan dan pendampingan bagi petani yang mengajukan kredit kepada perbankan untuk modal usaha tani serta tingkat kemauan membayar kembali kredit rendah merupakan salah satu faktor penghambat perbankan dalam menyalurkan kredit kepada petani.

Undang-Undang Nomor 19 tahun 2013 tentang Perlindungan dan Pemberdayaan Petani, mengamanatkan bahwa Pemerintah menugasi BUMN bidang perbankan dan pemda menugasi BUMD bidang perbankan untuk melayani kebutuhan pembiayaan usahatani, dengan membentuk unit khusus pertanian sehingga pelayanan kebutuhan pembiayaan dengan prosedur mudah dan persyaratan lunak. Hal ini

ditindaklanjuti dengan Peraturan Gubernur Nomor 126 Tahun 2021 tentang Perlindungan dan Pemberdayaan Petani sehingga petani mendapatkan kemudahan dalam mengakses kredit perbankan. Usaha pertanian juga memiliki risiko yang tinggi baik dari gangguan alam (banjir, kekeringan), serangan hama dan penyakit tanaman serta tidak adanya jaminan harga dan pasar hasil produksi pertanian dapat diatasi melalui fasilitasi asuransi pertanian.

Tantangan daerah bahkan menjadi tantangan nasional dan global di masa mendatang adalah terkait penyediaan pangan dan energi bagi penduduk yang jumlahnya semakin meningkat; perubahan iklim, kerusakan lingkungan dan bencana alam; kondisi perekonomian global; peningkatan jumlah penduduk dan urbanisasi; dan distribusi dan pemasaran produk pertanian.

1. Pemenuhan Pangan Masyarakat dan Energi

Apabila dikaitkan dengan preferensi konsumen maka ketahanan pangan secara akan menjadi suatu tantangan yang nyata. Di lain pihak, tantangan yang harus dihadapi adalah terkait ketersediaan lahan garapan cenderung terus menurun karena degradasi, intensitas erosi permukaan tanah maupun perluasan industri, perumahan dan sektor-sektor lainnya. Tantangan bagi sektor pertanian adalah memanfaatkan dan pengalokasian sumberdaya alam dan ekosistem yang terbatas secara efektif dan adaptif dalam memproduksi pangan dan menjamin ketersediaan pangan dan gizi cukup bagi penduduk.

2. Perubahan Iklim, Kerusakan Lingkungan dan Bencana Alam

Ancaman dan krisis pangan dunia beberapa tahun terakhir memiliki kaitan sangat erat dengan perubahan iklim global. Dampak perubahan iklim global adalah perubahan pola dan intensitas curah hujan, makin sering terjadinya fenomena iklim ekstrim *El-Nino* dan *La-Nina* yang dapat mengakibatkan kekeringan dan banjir, kenaikan suhu udara dan permukaan laut, dan peningkatan frekuensi dan intensitas bencana alam. Bagi sektor pertanian, dampak lanjutan dari perubahan iklim adalah bergesernya pola dan kalender tanam, perubahan keanekaragaman hayati, eksplosi hama dan penyakit tanaman dan hewan, serta pada akhirnya adalah penurunan produksi pertanian.

Tantangan ke depan dalam menyikapi dampak perubahan iklim global adalah bagaimana meningkatkan kemampuan petani dan petugas lapangan dalam melakukan prakiraan iklim serta melakukan upaya adaptasi dan mitigasi yang diperlukan. Untuk membangun kemampuan petani dalam melakukan adaptasi dan mitigasi terhadap dampak perubahan iklim, salah satunya melalui sistem informasi

iklim dan penyesuaian pola dan kalender tanam yang sesuai dengan karakteristik masing-masing wilayah. Disamping itu, inovasi dan teknologi tepat guna sangat penting dan strategis untuk dikembangkan dalam rangka untuk upaya adaptasi dan mitigasi terhadap perubahan iklim. Penciptaan varietas unggul yang memiliki potensi emisi Gas Rumah Kaca (GRK) rendah, toleran terhadap suhu tinggi maupun rendah, kekeringan, banjir/genangan dan salinitas menjadi sangat penting.

### 3. Kondisi Perekonomian Global

Saat ini, tingkat konsumsi aneka produk hasil pertanian Indonesia, kecuali beras, gula dan minyak goreng, masih relatif rendah. Rendahnya tingkat konsumsi produk pertanian ini, terutama disebabkan masih rendahnya tingkat pendapatan per kapita penduduk Indonesia sehingga mempengaruhi daya beli. Sejalan dengan era globalisasi dan pemberlakuan pasar bebas, produk pertanian Indonesia juga berpeluang untuk dipasarkan ke pasar internasional, baik produk segar maupun olahan. Apabila peluang pasar dalam negeri dan luar negeri dapat dimanfaatkan, maka hal ini akan menjadi pasar yang sangat besar bagi produk pertanian Indonesia.

### 4. Peningkatan Jumlah Penduduk dan Urbanisasi

Semakin meningkatnya jumlah penduduk DIY, sementara kapasitas ketersediaan lahan pertanian semakin berkurang akibat konversi lahan yang cukup tinggi untuk kebutuhan perumahan dan industri perlu langkah-langkah strategis dalam rangka menjaga atau mengurangi laju konversi lahan yang terus terjadi. Laju urbanisasi yang tinggi dimana generasi muda cenderung meninggalkan perdesaan/pertanian menunjukkan sektor pertanian kurang diminati generasi penerus. Fenomena urbanisasi dipandang sebagai konsekuensi dari berkembangnya sektor industri di perkotaan yang memiliki tingkat produktivitas lebih tinggi dibandingkan sektor tradisional perdesaan. Kondisi ini mengakibatkan transfer tenaga kerja sektor pertanian perdesaan ke sektor industri ke perkotaan. Laju urbanisasi ini juga berdampak pada semakin langkanya ketersediaan tenaga kerja muda di pertanian, karena diserap oleh kegiatan industri di perkotaan. Kondisi ini semakin dominannya petani berusia tua di pedesaan yang mengusahakan budidaya pertanian. Oleh karena itu tantangan ke depan perlu menciptakan kegiatan pertanian yang lebih diminati oleh generasi muda. Salah satunya adalah pengembangan agro industri di pedesaan.

### 5. Distribusi dan Pemasaran Produk Pertanian

Masalah yang dijumpai dalam mendukung kelancaran distribusi dan akses pangan adalah: (1) infrastruktur distribusi, (2) sarana dan prasarana pasca panen, (3)



pemasaran dan distribusi antar dan keluar daerah dan isolasi daerah, (4) sistem informasi pasar, (5) keterbatasan lembaga pemasaran daerah, (6) hambatan distribusi karena pungutan resmi dan tidak resmi, (7) kasus penimbunan komoditas pangan oleh spekulasi, (8) adanya penurunan akses pangan karena terkena bencana.

Kestabilan pasokan bahan pangan sangat berpengaruh terhadap perkembangan harga yang terjadi, oleh sebab itu kelancaran sarana dan prasarana distribusi sangat berpengaruh terhadap kecepatan distribusi bahan pangan tersebut. Dari sudut pandang produsen pangan dan produk pertanian, pemasaran merupakan bagian hilir dari segala upaya yang dilakukan dalam kegiatan produksi. Dalam pasar dan pemasaran, faktor kualitas, kontinuitas dan kuantitas menjadi faktor kunci. Tantangan ke depan bagi produsen pertanian atau petani adalah bagaimana memproduksi hasil pertanian yang memenuhi standar mutu, kontinuitas pasokan yang terjamin serta dalam skala kuantitas yang memenuhi permintaan pelanggan. Terpenuhinya syarat pemasaran tersebut, akan meningkatkan daya saing dari suatu produk pertanian akan lebih baik.

Banyaknya tantangan yang harus dihadapi, tentunya masih ada peluang yang dapat dimanfaatkan. Meningkatnya kesadaran masyarakat untuk hidup lebih sehat, berdampak pada peningkatan permintaan produk pangan yang aman dan sehat. Hal ini mengindikasikan masih adanya peluang meningkatnya permintaan produk pertanian di pasar domestik yang diikuti dengan permintaan keragaman/variasi dan keamanan produk pertanian sehingga akan membuka peluang diversifikasi produk. Sejalan dengan era globalisasi dan pemberlakuan pasar bebas, produk pertanian dituntut dapat berdayasaing dan bernilai tambah tinggi sehingga mampu bersaing di pasar internasional, baik produk segar maupun olahan.

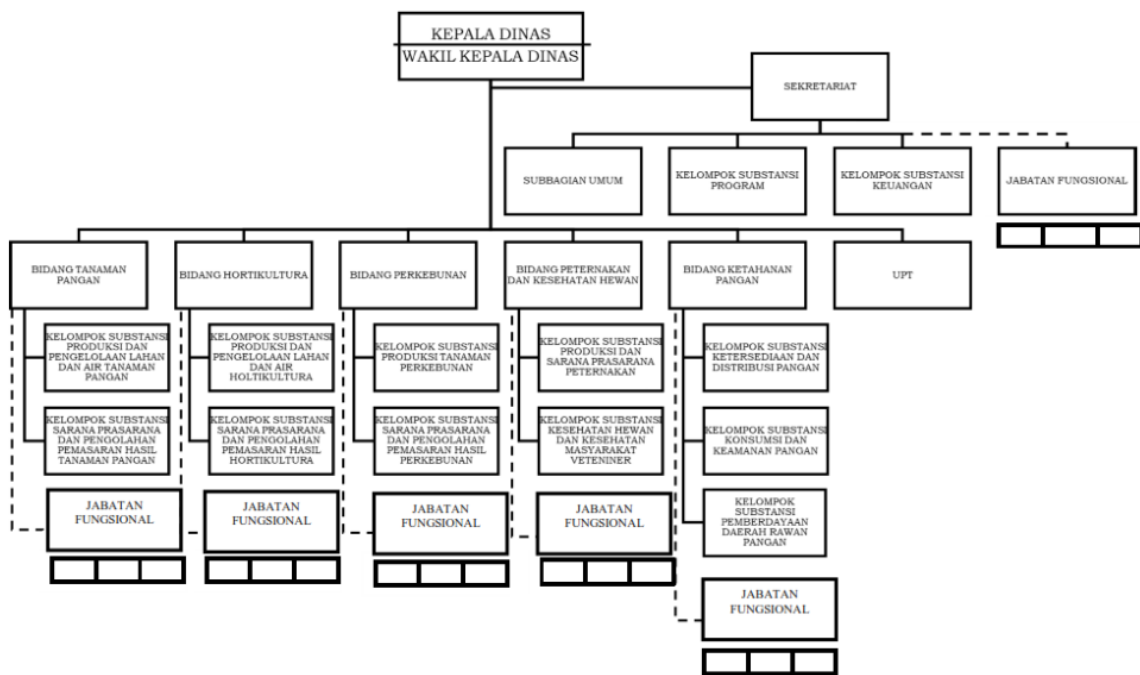
Berbagai keterbatasan terkait potensi sumber daya alam yang ada di DIY, memerlukan langkah strategis yang harus diupayakan untuk mendorong tercapainya peningkatan populasi, produktifitas dan mutu produk yang memadai sehingga daya saing produk memenuhi permintaan pasar.

Disamping itu, hal terpenting dalam merevitalisasi sektor pertanian untuk memperkuat daya saing produk pertanian adalah dengan meningkatkan kapasitas SDM (sumberdaya manusia) dan meningkatkan kelembagaan sektor pertanian. Kualitas SDM sektor pertanian yang kurang memadai menjadi persoalan yang harus ditangani secara berkelanjutan melalui pelatihan yang kontinu, penguatan jiwa kewirausahaan, pendampingan dan pengawalan. Oleh karena itu, penguatan kelembagaan pertanian perlu didukung dengan permodalan yang mudah dijangkau, program fasilitasi sarana dan

prasaranayang tepat, pemberdayaan petani muda bermental wirausaha, pemberdayaan wanita tani, pelatihan, ketersediaan informasi pertanian yang memadai, penggunaan teknologi yang aplikatif, dan sistem jejaring pemasaran yang tepat.

Penguatan kelembagaan pertanian harus seiring dengan pola pendampingan berupa penyuluhan dan fasilitasi yang memadai. Dukungan penyuluhan yang memadai menjadi salah satu prioritas yang mendukung penguatan SDM dan kelembagaan pertanian melalui penguatan sumber daya penyuluh, baik penyuluh PNS, TH-TBPP, maupun penyuluh swadaya. Keberhasilan penyuluh dalam kegiatan pembinaan, pengawalan, dan pendampingan secara berkelanjutan menjadi salah satu kunci sukses dalam menggerakkan sektor pertanian menuju arah yang lebih baik menuju peningkatan daya saing.

Gambar 2.4 Bagan Susunan Organisasi Dinas Pertanian dan Ketahanan Pangan DIY



Sumber: Dinas Pertanian dan Ketahanan Pangan, 2022

## 2.4 Review terhadap Rancangan Awal RKPD

Proses perencanaan pembangunan yang dilaksanakan untuk menyusun kegiatan tahun 2023 sesuai ketentuan dalam Permendagri 86 Tahun 2017, yaitu:

- Usulan kegiatan dijabarkan dan dikoordinasikan dengan kabupaten/kota melalui Musyawarah Perencanaan Pembangunan Pertanian (Musrenbang);
- Hasil Musrenbang disampaikan kepada TAPD dalam Forum OPD yang dilaksanakan oleh Kepala Perangkat Daerah berkoordinasi dengan Bappeda;

- c. Hasil forum OPD ditindaklanjuti dengan Musyawarah Perencanaan Pembangunan Daerah (Musrenbangda) yang akan menghasilkan Rencana Kerja Pemerintah Daerah (RKPD);
- d. Gubernur menetapkan Kebijakan Umum Anggaran (KUA) berdasarkan RKPD dan pedoman penyusunan APBD;
- e. Berdasarkan KUA Pemda menetapkan Prioritas dan Plafon Anggaran Sementara (PPAS);
- f. Berdasarkan KUA dan PPAS Kepala Dinas menyusun RKA-OPD;
- g. Penyusunan RKA-OPD memperhatikan capaian tahun sebelumnya, usulan dan masukan dari kabupaten kota dan asumsi-asumsi tahun berikutnya.
- h. Pencermatan terhadap RKA-OPD dilakukan oleh TAPD, selanjutnya dibahas dengan DPRD (Komisi B dan Banggar).
- i. Dilakukan penyusunan Daftar Pelaksanaan Anggaran (DPA) dan selanjutnya ditetapkan menjadi Perda dan dijabarkan dalam Pergub.

Dari rancangan awal yang telah disusun dalam RKPD 2023 telah disesuaikan dengan perencanaan kinerja Dinas Pertanian dan Ketahanan Pangan DIY. Perencanaan kinerja merupakan proses penjabaran dari sasaran dan program yang telah ditetapkan dalam Rencana Strategis Dinas Pertanian dan Ketahanan Pangan DIY, yang akan dilaksanakan melalui berbagai kegiatan tahunan.

Dalam Dokumen Rencana Kinerja memuat informasi tentang sasaran yang ingin dicapai berikut indikator kinerja sasaran, dan rencana capaiannya yang merupakan representasi tugas pokok dan fungsi Dinas Pertanian dan Ketahanan Pangan DIY. Di samping itu, dokumen rencana kinerja juga memuat informasi tentang program, kegiatan, serta kelompok indikator kinerja dan rencana capaiannya. Melalui dokumen kinerja ini akan diketahui keterkaitan antara kegiatan dengan sasaran, kebijakan dengan programnya, serta keterkaitan dengan kegiatan-kegiatan yang dilaksanakan pada Dinas Pertanian dan Ketahanan Pangan DIY.

Rumusan program, kegiatan, dan sub kegiatan yang termuat dalam RKPD 2023 secara keseluruhan sudah sesuai dengan rumusan program, kegiatan, dan sub kegiatan yang direncanakan Dinas Pertanian dan ketahanan Pangan DIY terutama sebagai tindak lanjut hasil evaluasi pencapaian sasaran tahun 2022 yang belum memenuhi sasaran, sehingga ada beberapa kegiatan baru yang di tahun sebelumnya tidak ada kegiatan tersebut.

Tabel 2.16 Review Terhadap Rancangan Awal RKPD Tahun 2023 Pemerintah Daerah Daerah Istimewa Yogyakarta

Nama Perangkat Daerah: Dinas Pertanian dan Ketahanan DIY

No	Rancangan Awal RKPD				Hasil Analisis Kebutuhan				Catatan Penting
	Program/ Kegiatan/Sub Kegiatan	Indikator Kinerja	Target Capaian	Pagu Indikatif	Program/ Kegiatan/Sub Kegiatan	Indikator Kinerja	Target Capaian	Kebutuhan Dana	
(1)	(2)	(4)	(5)	(6)	(7)	(9)	(10)	(11)	(12)
	URUSAN PEMERINTAHAN BIDANG PEKERJAAN UMUM DAN PENATAAN RUANG				URUSAN PEMERINTAHAN BIDANG PEKERJAAN UMUM DAN PENATAAN RUANG				
1	PROGRAM PENYELENGGARAAN KEISTIMEWAAN YOGYAKARTA URUSAN TATA RUANG	Penurunan ketidaksesuaian penggunaan tanah kasultanan dan tanah kadipaten	50 Bidang	1.721.053.000	PROGRAM PENYELENGGARAAN KEISTIMEWAAN YOGYAKARTA URUSAN TATA RUANG	Jumlah Luas Penanaman komoditas cabai, bawang merah, dan kakao di satuan ruang strategis kasultanan dan kadipaten	20 ha	842.120.000	
1.1	Pemanfaatan Ruang Satuan Ruang Strategis Kasultanan dan Kadipaten	Penurunan ketidaksesuaian penggunaan tanah kasultanan dan tanah kadipaten	50 Bidang	1.721.053.000	Pemanfaatan Ruang Satuan Ruang Strategis Kasultanan dan Kadipaten	Jumlah kelompok tani yang diberdayakan	9 Kelompok	842.120.000	
1.1.1	Pemanfaatan Ruang Satuan Ruang Strategis Pantai Selatan	Jumlah Dokumen Pemanfaatan Ruang Satuan Ruang Strategis Pantai Selatan	1 Dokumen	161.500.000					
1.1.2	Pemanfaatan Ruang Satuan Ruang Strategis Karst Gunung Sewu	Jumlah Dokumen Pemanfaatan Ruang Satuan Ruang Strategis Karst Gunung	1 Dokumen	528.000.000	Pemanfaatan Ruang Satuan Ruang Strategis Karst Gunung Sewu	Jumlah Dokumen Pemanfaatan Ruang Satuan Ruang Strategis Karst Gunung Sewu	5 Dokumen	842.120.000	

**RENCANA KERJA PERANGKAT DAERAH TAHUN 2023**

No	Rancangan Awal RKPD				Hasil Analisis Kebutuhan				Catatan Penting
	Program/ Kegiatan/Sub Kegiatan	Indikator Kinerja	Target Capaian	Pagu Indikatif	Program/ Kegiatan/Sub Kegiatan	Indikator Kinerja	Target Capaian	Kebutuhan Dana	
(1)	(2)	(4)	(5)	(6)	(7)	(9)	(10)	(11)	(12)
		Sewu							
1.1.3	Pemanfaatan Ruang Satuan Ruang Strategis Perbukitan Menoreh	Jumlah Dokumen Pemanfaatan Ruang Kawasan Strategis Perbukitan Menoreh	1 Dokumen	392.228.000					
1.1.4	Pemanfaatan Ruang Satuan Ruang Strategis Pantai Samas-Parangtritis	Jumlah Dokumen Pemanfaatan Ruang Satuan Ruang Strategis Pantai Samas-Parangtritis	2 Dokumen	350.000.000					
1.1.5	Pemanfaatan Ruang Kawasan Kiskendo-Sermo- Wates	Jumlah Dokumen Pemanfaatan Ruang Kawasan Kiskendo-Sermo-Wates	1 Dokumen	289.325.000					
	<b>URUSAN PEMERINTAHAN BIDANG PERTANIAN</b>				<b>URUSAN PEMERINTAHAN BIDANG PERTANIAN</b>				
2	<b>PROGRAM PENUNJANG URUSAN PEMERINTAHAN DAERAH</b>	Rerata Nilai Penilaian Kinerja sub Kegiatan Instansi (PKKI) pada Program Penunjang pada Triwulan IV	88,35	68.049.014.000	<b>PROGRAM PENUNJANG URUSAN PEMERINTAHAN DAERAH</b>	Nilai PKKI Program Penunjang Urusan Pemerintah Daerah	88,35	56.590.362.937	

**RENCANA KERJA PERANGKAT DAERAH TAHUN 2023**

No	Rancangan Awal RKPD				Hasil Analisis Kebutuhan				Catatan Penting
	Program/ Kegiatan/Sub Kegiatan	Indikator Kinerja	Target Capaian	Pagu Indikatif	Program/ Kegiatan/Sub Kegiatan	Indikator Kinerja	Target Capaian	Kebutuhan Dana	
(1)	(2)	(4)	(5)	(6)	(7)	(9)	(10)	(11)	(12)
2.1	<b>Perencanaan, Penganggaran, dan Evaluasi Kinerja Perangkat Daerah</b>	<b>Tercapainya Perencanaan, Penganggaran, dan Evaluasi Kinerja Perangkat Perangkat</b>	<b>100</b>	<b>102.000.000</b>	<b>Perencanaan, Penganggaran, dan Evaluasi Kinerja Perangkat Daerah</b>	<b>Tercapainya Perencanaan, Penganggaran, dan Evaluasi Kinerja Perangkat</b>	<b>100%</b>	<b>73.998.700</b>	
2.1.1	Penyusunan Dokumen Perencanaan Perangkat Daerah	Jumlah Dokumen Perencanaan Perangkat Daerah	3 Dokumen	51.000.000	Penyusunan Dokumen Perencanaan Perangkat Daerah	Jumlah Dokumen Perencanaan Perangkat Daerah	4 Dokumen	29.578.400	
2.1.2	Koordinasi dan Penyusunan Dokumen RKA- SKPD	Jumlah Dokumen DPA-SKPD dan Laporan Hasil Koordinasi Penyusunan Dokumen DPA- SKPD	4 Dokumen	20.600.000	Koordinasi dan Penyusunan Dokumen RKA- SKPD	Jumlah Dokumen DPA- SKPD dan Laporan Hasil Koordinasi Penyusunan Dokumen DPA-SKPD	4 Dokumen	18.595.100	
2.1.3	Evaluasi Kinerja Perangkat Daerah	Jumlah Laporan Evaluasi Kinerja Perangkat Daerah	3 Laporan	30.400.000	Evaluasi Kinerja Perangkat Daerah	Jumlah Laporan Evaluasi Kinerja Perangkat Daerah	3 Laporan	25.825.200	
2.2	<b>Administrasi Keuangan Perangkat Daerah</b>	<b>Tercapainya Administrasi Keuangan Perangkat Daerah</b>	<b>100</b>	<b>57.274.986.000</b>	<b>Administrasi Keuangan Perangkat Daerah</b>	<b>Tercapainya Administrasi Keuangan Perangkat Daerah</b>	<b>100%</b>	<b>49.961.917.890</b>	
2.2.1	Penyediaan Gaji dan Tunjangan ASN	Jumlah Orang yang Menerima Gaji dan Tunjangan ASN	402 Orang/ Bulan	57.092.873.000	Penyediaan Gaji dan Tunjangan ASN	Jumlah Orang yang Menerima Gaji dan Tunjangan ASN	402 Orang/ Bulan	49.813.902.890	

**RENCANA KERJA PERANGKAT DAERAH TAHUN 2023**

No	Rancangan Awal RKPD				Hasil Analisis Kebutuhan				Catatan Penting
	Program/ Kegiatan/Sub Kegiatan	Indikator Kinerja	Target Capaian	Pagu Indikatif	Program/ Kegiatan/Sub Kegiatan	Indikator Kinerja	Target Capaian	Kebutuhan Dana	
(1)	(2)	(4)	(5)	(6)	(7)	(9)	(10)	(11)	(12)
2.2.2	Pelaksanaan Penatausahaan dan Pengujian/Verifikasi Keuangan SKPD	Jumlah Dokumen Penatausahaan dan Pengujian/Verifikasi Keuangan SKPD	5 Dokumen	168.615.000	Pelaksanaan Penatausahaan dan Pengujian/Verifikasi Keuangan SKPD	Jumlah Dokumen Penatausahaan dan Pengujian/Verifikasi Keuangan SKPD	3 Dokumen	134.820.000	
2.2.3	Koordinasi dan Penyusunan Laporan Keuangan Bulanan/Triwulanan/Semesteran SKPD	Jumlah Laporan Keuangan Bulanan/Triwulanan/Semesteran SKPD dan Laporan Koordinasi Penyusunan Laporan Keuangan Bulanan/Triwulanan/Semesteran SKPD	5 Laporan	13.498.000	Koordinasi dan Penyusunan Laporan Keuangan Bulanan/Triwulanan/Semesteran SKPD	Jumlah Laporan Keuangan Bulanan/Triwulanan/Semesteran SKPD dan Laporan Koordinasi Penyusunan Laporan Keuangan Bulanan/Triwulanan/Semesteran SKPD	1 Laporan	13.195.000	
<b>2.3</b>	<b>Administrasi Barang Milik Daerah pada Perangkat Daerah</b>	<b>Tercapainya Administrasi Barang Milik Daerah pada Perangkat Daerah</b>	<b>100</b>	<b>94.699.600</b>	<b>Administrasi Barang Milik Daerah pada Perangkat Daerah</b>	<b>Tercapainya Administrasi Barang Milik Daerah pada Perangkat Daerah</b>	<b>100%</b>	<b>87.120.000</b>	
2.3.1	Penatausahaan Barang Milik Daerah pada SKPD	Jumlah Laporan Penatausahaan Barang Milik Daerah pada SKPD	5 Laporan	94.699.600	Penatausahaan Barang Milik Daerah pada SKPD	Jumlah Laporan Penatausahaan Barang Milik Daerah pada SKPD	3 Laporan	87.120.000	
<b>2.4</b>	<b>Administrasi Kepegawaian</b>	<b>Tercapainya Administrasi</b>	<b>100</b>	<b>33.824.700</b>	<b>Administrasi Kepegawaian</b>	<b>Tercapainya Administrasi</b>	<b>100%</b>	<b>33.822.000</b>	

**RENCANA KERJA PERANGKAT DAERAH TAHUN 2023**

No	Rancangan Awal RKPD				Hasil Analisis Kebutuhan				Catatan Penting
	Program/ Kegiatan/Sub Kegiatan	Indikator Kinerja	Target Capaian	Pagu Indikatif	Program/ Kegiatan/Sub Kegiatan	Indikator Kinerja	Target Capaian	Kebutuhan Dana	
(1)	(2)	(4)	(5)	(6)	(7)	(9)	(10)	(11)	(12)
	<b>Perangkat Daerah</b>	<b>Kepegawaian Perangkat Daerah</b>			<b>Perangkat Daerah</b>	<b>Kepegawaian Perangkat Daerah</b>			
2.4.1	Monitoring, Evaluasi, dan Penilaian Kinerja Pegawai	Jumlah Dokumen Monitoring, Evaluasi, dan Penilaian Kinerja Pegawai	5 Dokumen	33.824.700	Monitoring, Evaluasi, dan Penilaian Kinerja Pegawai	Jumlah Dokumen Monitoring, Evaluasi, dan Penilaian Kinerja Pegawai	5 Dokumen	33.822.000	
2.5	<b>Administrasi Umum Perangkat Daerah</b>	<b>Tercapainya Administrasi Umum Perangkat Daerah</b>	<b>100</b>	<b>348.742.000</b>	<b>Administrasi Umum Perangkat Daerah</b>	<b>Tercapainya Administrasi Umum Perangkat Daerah</b>	<b>100%</b>	<b>350.950.200</b>	
2.5.1	Penyediaan Komponen Instalasi Listrik/Penerangan Bangunan Kantor	Jumlah Paket Komponen Instalasi Listrik/Penerangan Bangunan Kantor yang Disediakan	5 Paket	28.023.000	Penyediaan Komponen Instalasi Listrik/Penerangan Bangunan Kantor	Jumlah Paket Komponen Instalasi Listrik/Penerangan Bangunan Kantor yang Disediakan	3 Paket	27.364.400	
2.5.2					Penyediaan Peralatan dan Perlengkapan Kantor	Tersedianya Peralatan dan Perlengkapan Kantor	3 Paket	101.148.700	
2.5.3	Penyediaan Peralatan Rumah Tangga	Jumlah Paket Peralatan Rumah Tangga yang Disediakan	5 Dokumen	17.200.000	Penyediaan Peralatan Rumah Tangga	Jumlah Paket Peralatan Rumah Tangga yang Disediakan	2 Paket	11.538.000	
2.5.4	Penyediaan Barang Cetakan dan	Jumlah Paket Barang Cetakan	5 Paket	70.702.000	Penyediaan Barang Cetakan dan	Jumlah Paket Barang Cetakan dan	3 Paket	74.884.900	



RENCANA KERJA PERANGKAT DAERAH TAHUN 2023

No	Rancangan Awal RKPD				Hasil Analisis Kebutuhan				Catatan Penting
	Program/ Kegiatan/Sub Kegiatan	Indikator Kinerja	Target Capaian	Pagu Indikatif	Program/ Kegiatan/Sub Kegiatan	Indikator Kinerja	Target Capaian	Kebutuhan Dana	
(1)	(2)	(4)	(5)	(6)	(7)	(9)	(10)	(11)	(12)
	Penggandaan	dan Penggandaan yang Disediakan			Penggandaan	Penggandaan yang Disediakan			
2.5.5	Penyediaan Bahan Bacaan dan Peraturan Perundang-Undangan	Jumlah Dokumen Bahan Bacaan dan Peraturan Perundang-Undangan yang Disediakan	5 Dokumen	14.415.000	Penyediaan Bahan Bacaan dan Peraturan Perundang-Undangan	Jumlah Dokumen Bahan Bacaan dan Peraturan Perundang-Undangan yang Disediakan	3 Dokumen	11.635.200	
2.5.6	Penyelenggaraan Rapat Koordinasi dan Konsultasi SKPD	Jumlah Laporan Penyelenggaraan Rapat Koordinasi dan Konsultasi SKPD	5 Laporan	218.402.000	Penyelenggaraan Rapat Koordinasi dan Konsultasi SKPD	Jumlah Laporan Penyelenggaraan Rapat Koordinasi dan Konsultasi SKPD	3 Laporan	124.379.000	Manyesuaikan kebutuhan
2.6	<b>Pengadaan Barang Milik Daerah Penunjang Urusan Pemerintah Daerah</b>	<b>Tercapainya Pengadaan Barang Milik Daerah Penunjang Urusan Pemerintah</b>	<b>100</b>	<b>2.142.875.000</b>	<b>Pengadaan Barang Milik Daerah Penunjang Urusan Pemerintah Daerah</b>	<b>Tercapainya Pengadaan Barang Milik Daerah Penunjang Urusan Pemerintah</b>	<b>100%</b>	<b>400.761.000</b>	
2.6.1	Pengadaan Kendaraan Perorangan Dinas atau Kendaraan Dinas Jabatan	Jumlah Unit Kendaraan Perorangan Dinas atau Kendaraan Dinas Jabatan yang Disediakan	1 Unit	600.000.000					

RENCANA KERJA PERANGKAT DAERAH TAHUN 2023

No	Rancangan Awal RKPD				Hasil Analisis Kebutuhan				Catatan Penting
	Program/ Kegiatan/Sub Kegiatan	Indikator Kinerja	Target Capaian	Pagu Indikatif	Program/ Kegiatan/Sub Kegiatan	Indikator Kinerja	Target Capaian	Kebutuhan Dana	
(1)	(2)	(4)	(5)	(6)	(7)	(9)	(10)	(11)	(12)
2.6.2	Pengadaan Peralatan dan Mesin Lainnya	Jumlah Unit Peralatan dan Mesin Lainnya yang Disediakan	87 Unit	378.781.000					
2.6.3					Pengadaan Gedung Kantor atau Bangunan Lainnya	Jumlah Unit Gedung Kantor atau Bangunan Lainnya yang Disediakan	1 Unit	358.761.000	
2.6.4	Pengadaan Sarana dan Prasarana Pendukung Gedung Kantor atau Bangunan Lainnya	Jumlah Unit Sarana dan Prasarana Pendukung Gedung Kantor atau Bangunan Lainnya yang Disediakan	212 Unit	1.164.094.000	Pengadaan Sarana dan Prasarana Gedung Kantor atau Bangunan Lainnya	Jumlah Unit Sarana dan Prasarana Pendukung Gedung Kantor atau Bangunan Lainnya yang Disediakan	2 Unit	42.000.000	
<b>2.7</b>	<b>Penyediaan Jasa Penunjang Urusan Pemerintahan Daerah</b>	<b>Tercapainya Penyediaan Jasa Penunjang Urusan Pemerintahan Daerah</b>	<b>100</b>	<b>3.806.276.739</b>	<b>Penyediaan Jasa Penunjang Urusan Pemerintahan Daerah</b>	<b>Tercapainya Penyediaan Jasa Penunjang Urusan Pemerintahan Daerah</b>	<b>100%</b>	<b>4.212.858.947</b>	
2.7.1	Penyediaan Jasa Surat Menyurat	Jumlah Laporan Penyediaan Jasa Surat Menyurat	5 Laporan	94.852.000	Penyediaan Jasa Surat Menyurat	Jumlah Laporan Penyediaan Jasa Surat Menyurat	3 Laporan	2.400.000	
2.7.2	Penyediaan Jasa Komunikasi, Sumber Daya Air dan Listrik	Jumlah Laporan Penyediaan Jasa Komunikasi, Sumber Daya Air dan Listrik yang	5 Laporan	1.063.491.319	Penyediaan Jasa Komunikasi, Sumber Daya Air dan Listrik	Jumlah Laporan Penyediaan Jasa Komunikasi, Sumber Daya Air dan Listrik	3 Laporan	1.090.558.347	

RENCANA KERJA PERANGKAT DAERAH TAHUN 2023

No	Rancangan Awal RKPD				Hasil Analisis Kebutuhan				Catatan Penting
	Program/ Kegiatan/Sub Kegiatan	Indikator Kinerja	Target Capaian	Pagu Indikatif	Program/ Kegiatan/Sub Kegiatan	Indikator Kinerja	Target Capaian	Kebutuhan Dana	
(1)	(2)	(4)	(5)	(6)	(7)	(9)	(10)	(11)	(12)
		Disediakan				yang Disediakan			
2.7.3	Penyediaan Jasa Pelayanan Umum Kantor	Jumlah Laporan Penyediaan Jasa Pelayanan Umum Kantor yang Disediakan	5 Laporan	2.647.934.000	Penyediaan Jasa Pelayanan Umum Kantor	Jumlah Laporan Penyediaan Jasa Pelayanan Umum Kantor yang Disediakan	3 Laporan	3.119.900.600	
2.8	<b>Pemeliharaan Barang Milik Daerah Penunjang Urusan Pemerintahan Daerah</b>	<b>Tercapainya Pemeliharaan Barang Milik Daerah Penunjang Urusan</b>	<b>100</b>	<b>4.245.610.000</b>	<b>Pemeliharaan Barang Milik Daerah Penunjang Urusan Pemerintahan Daerah</b>	<b>Tercapainya Pemeliharaan Barang Milik Daerah Penunjang Urusan</b>	<b>100%</b>	<b>1.468.934.200</b>	
2.8.1	Penyediaan Jasa Pemeliharaan, Biaya Pemeliharaan dan Pajak Kendaraan Perorangan Dinas atau Kendaraan Dinas Jabatan	Jumlah Kendaraan Perorangan Dinas atau Kendaraan Dinas Jabatan yang Dipelihara dan Dibayarkan Pajaknya	2 Unit	39.077.000	Penyediaan Jasa Pemeliharaan, Biaya Pemeliharaan dan Pajak Kendaraan Perorangan Dinas atau Kendaraan Dinas Jabatan	Jumlah Kendaraan Perorangan Dinas atau Kendaraan Dinas Jabatan yang Dipelihara dan Dibayarkan Pajaknya	2 Unit	68.570.000	Menyesuaikan kebutuhan
2.8.2	Penyediaan Jasa Pemeliharaan, Biaya Pemeliharaan, Pajak dan Perizinan Kendaraan Dinas Operasional atau Lapangan	Jumlah Kendaraan Dinas Operasional atau Lapangan yang Dipelihara dan Dibayarkan Pajak dan Perizinannya	208 Unit	842.657.000	Penyediaan Jasa Pemeliharaan, Biaya Pemeliharaan, Pajak dan Perizinan Kendaraan Dinas Operasional atau	Jumlah Kendaraan Dinas Operasional atau Lapangan yang Dipelihara dan Dibayarkan Pajak dan Perizinannya	208 Unit	954.434.800	Menyesuaikan kebutuhan

**RENCANA KERJA PERANGKAT DAERAH TAHUN 2023**

No	Rancangan Awal RKPD				Hasil Analisis Kebutuhan				Catatan Penting
	Program/ Kegiatan/Sub Kegiatan	Indikator Kinerja	Target Capaian	Pagu Indikatif	Program/ Kegiatan/Sub Kegiatan	Indikator Kinerja	Target Capaian	Kebutuhan Dana	
(1)	(2)	(4)	(5)	(6)	(7)	(9)	(10)	(11)	(12)
					Lapangan				
2.8.3	Pemeliharaan Peralatan dan Mesin Lainnya	Jumlah Peralatan dan Mesin Lainnya yang Dipelihara	49 Unit	59.043.000	Pemeliharaan Peralatan dan Mesin Lainnya	Jumlah Peralatan dan Mesin Lainnya yang Dipelihara	63 Unit	81.970.000	
2.8.4	Pemeliharaan/Rehabilitasi Gedung Kantor dan Bangunan Lainnya	Jumlah Gedung Kantor dan Bangunan Lainnya yang Dipelihara/Direhabilitasi	13 Unit	2.983.838.000	Pemeliharaan/Rehabilitasi Gedung Kantor dan Bangunan Lainnya	Jumlah Gedung Kantor dan Bangunan Lainnya yang Dipelihara/Direhabilitasi	3 Unit	296.121.600	Tambahan kegiatan rehab gedung dan pemindahan pohon di unit Ngipiksari yang di sewa Tarumartani
2.8.5	Pemeliharaan/Rehabilitasi Sarana dan Prasarana Pendukung Gedung Kantor atau Bangunan Lainnya	Jumlah Sarana dan Prasarana Gedung Kantor atau Bangunan Lainnya yang Dipelihara/Direhabilitasi	119 Unit	320.995.000	Pemeliharaan/Rehabilitasi Sarana dan Prasarana Gedung Kantor atau Bangunan Lainnya	Jumlah Sarana dan Prasarana Gedung Kantor atau Bangunan Lainnya yang Dipelihara/Direhabilitasi	111 Unit	67.837.800	Menyesuaikan kebutuhan
	<b>URUSAN PEMERINTAHAN BIDANG PANGAN</b>				<b>URUSAN PEMERINTAHAN BIDANG PANGAN</b>				
<b>3</b>	<b>PROGRAM PENINGKATAN DIVERSIFIKASI DAN KETAHANAN PANGAN MASYARAKAT</b>	<b>Tingkat ketersediaan energi, berdasarkan Angka Kecukupan Gizi (AKG) 2.400 kkal/kap/hari</b>	<b>3735 kkal/kapita/hari</b>	<b>2.275.000.000</b>	<b>PROGRAM PENINGKATAN DIVERSIFIKASI DAN KETAHANAN PANGAN MASYARAKAT</b>	<b>Tingkat ketersediaan energi, berdasarkan Angka Kecukupan Gizi (AKG) 2.400 kkal/kap/hari</b>	<b>3.735 kkal/kapita/hari</b>	<b>625.000.000</b>	

RENCANA KERJA PERANGKAT DAERAH TAHUN 2023

No	Rancangan Awal RKPD				Hasil Analisis Kebutuhan				Catatan Penting
	Program/ Kegiatan/Sub Kegiatan	Indikator Kinerja	Target Capaian	Pagu Indikatif	Program/ Kegiatan/Sub Kegiatan	Indikator Kinerja	Target Capaian	Kebutuhan Dana	
(1)	(2)	(4)	(5)	(6)	(7)	(9)	(10)	(11)	(12)
		Tingkat konsumsi energi, berdasarkan Angka Kecukupan Gizi (AKG) 2.100 kkal/kap/hari	2145 kkal/kapita/hari			Tingkat konsumsi energi, berdasarkan Angka Kecukupan Gizi (AKG) 2.100 kkal/kap/hari	2.145 kkal/kapita/hari		
3.1	Penyediaan dan Penyaluran Pangan Pokok atau Pangan Lainnya sesuai dengan Kebutuhan Daerah Provinsi dalam rangka Stabilisasi Pasokan dan Harga Pangan	Penyediaan dan penyaluran pangan pokok dan pangan lainnya	1 Tahun	1.415.000.000	Penyediaan dan Penyaluran Pangan Pokok atau Pangan Lainnya sesuai dengan Kebutuhan Daerah Provinsi dalam rangka Stabilisasi Pasokan dan Harga Pangan	Penyediaan dan penyaluran pangan pokok dan pangan lainnya	1 Tahun	505.000.000	
3.1.1	Penyediaan Informasi Harga Pangan dan Neraca Bahan Makanan	Informasi Harga Pangan dan Neraca Bahan Makanan	6 Laporan	215.000.000	Penyediaan Informasi Harga Pangan dan Neraca Bahan Makanan	Informasi Harga Pangan dan Neraca Bahan Makanan	6 Laporan	120.000.000	
3.1.2	Koordinasi, Sinkronisasi dan Pelaksanaan Distribusi Pangan Pokok dan Pangan Lainnya	Jumlah Koordinasi, Sinkronisasi dan Pelaksanaan Distribusi Pangan Pokok dan Pangan Lainnya	3 Laporan	1.200.000.000	Koordinasi, Sinkronisasi dan Pelaksanaan Distribusi Pangan Pokok dan Pangan Lainnya	Jumlah Koordinasi, Sinkronisasi dan Pelaksanaan Distribusi Pangan Pokok dan Pangan Lainnya	2 Laporan	385.000.000	

RENCANA KERJA PERANGKAT DAERAH TAHUN 2023

No	Rancangan Awal RKPD				Hasil Analisis Kebutuhan				Catatan Penting
	Program/ Kegiatan/Sub Kegiatan	Indikator Kinerja	Target Capaian	Pagu Indikatif	Program/ Kegiatan/Sub Kegiatan	Indikator Kinerja	Target Capaian	Kebutuhan Dana	
(1)	(2)	(4)	(5)	(6)	(7)	(9)	(10)	(11)	(12)
3.2	<b>Promosi Pencapaian Target Konsumsi Pangan Perkapita/Tahun sesuai dengan Angka Kecukupan Gizi Melalui Media Provinsi</b>	<b>Pencapaian target konsumsi golongan pangan umbi-umbian</b>	<b>8,8 kg/kapita/tahun</b>	<b>860.000.000</b>	<b>Promosi Pencapaian Target Konsumsi Pangan Perkapita/Tahun sesuai dengan Angka Kecukupan Gizi Melalui Media Provinsi</b>	<b>Pencapaian target konsumsi golongan pangan umbi-umbian</b>	<b>8,8 kg/kapita/tahun</b>	<b>120.000.000</b>	
3.2.1	Promosi Penganekaragaman Konsumsi Pangan Berbasis Sumber Daya Lokal	Jumlah Promosi Penganekaragaman Konsumsi Pangan Berbasis Sumber Daya Lokal	1 Dokumen	400.000.000	Promosi Penganekaragaman Konsumsi Pangan Berbasis Sumber Daya Lokal	Jumlah Promosi Penganekaragaman Konsumsi Pangan Berbasis Sumber Daya Lokal	1 Dokumen	84.850.100	
3.2.2	Koordinasi dan Sinkronisasi Pelaksanaan Advokasi, Edukasi, dan Sosialisasi Konsumsi Pangan Beragam, Bergizi, Seimbang dan Aman (B2SA)	Jumlah Koordinasi dan Sinkronisasi Pelaksanaan Advokasi, Edukasi, dan Sosialisasi Konsumsi Pangan Beragam, Bergizi, Seimbang dan Aman/B2SA	1 Laporan	400.000.000	Koordinasi dan Sinkronisasi Pelaksanaan Advokasi, Edukasi, dan Sosialisasi Konsumsi Pangan Beragam, Bergizi, Seimbang dan Aman (B2SA)	Jumlah Koordinasi dan Sinkronisasi Pelaksanaan Advokasi, Edukasi, dan Sosialisasi Konsumsi Pangan Beragam, Bergizi, Seimbang dan Aman/B2SA	1 Laporan	35.149.900	
3.2.3	Koordinasi dan Sinkronisasi Pemantauan dan Evaluasi Konsumsi per Kapita per Tahun	Jumlah Koordinasi dan Sinkronisasi Pemantauan dan Evaluasi Konsumsi Per Kapita Per Tahun	1 Laporan	60.000.000					

**RENCANA KERJA PERANGKAT DAERAH TAHUN 2023**

No	Rancangan Awal RKPD				Hasil Analisis Kebutuhan				Catatan Penting
	Program/ Kegiatan/Sub Kegiatan	Indikator Kinerja	Target Capaian	Pagu Indikatif	Program/ Kegiatan/Sub Kegiatan	Indikator Kinerja	Target Capaian	Kebutuhan Dana	
(1)	(2)	(4)	(5)	(6)	(7)	(9)	(10)	(11)	(12)
4	<b>PROGRAM PENANGANAN KERAWANAN PANGAN</b>	<b>Persentase Desa Mandiri Pangan dalam tahap Kemandirian</b>	<b>93,18%</b>	<b>465.000.000</b>	<b>PROGRAM PENANGANAN KERAWANAN PANGAN</b>	<b>Persentase Desa Mandiri Pangan dalam tahap Kemandirian</b>	<b>93,18%</b>	<b>112.750.000</b>	
4.1	<b>Penyusunan Peta Kerentanan dan Ketahanan Pangan kewenangan Provinsi</b>	<b>Peta Kerentanan dan Ketahanan Pangan</b>	<b>5 Dokumen</b>	<b>65.000.000</b>	<b>Penyusunan Peta Kerentanan dan Ketahanan Pangan kewenangan Provinsi</b>	<b>Peta Kerentanan dan Ketahanan Pangan</b>	<b>5 Dokumen</b>	<b>37.750.000</b>	
4.1.1	Penyusunan, Pemutakhiran dan Analisis Peta Ketahanan dan Kerentanan Pangan Provinsi dan Kabupaten/Kota	Peta dan Analisis Ketahanan dan Kerentanan Pangan Provinsi yang Dimutakhirkan	5 Dokumen	65.000.000	Penyusunan, Pemutakhiran dan Analisis Peta Ketahanan dan Kerentanan Pangan Provinsi dan Kabupaten/Kota	Peta dan Analisis Ketahanan dan Kerentanan Pangan Provinsi yang Dimutakhirkan	5 Dokumen	37.750.000	
4.2	<b>Penanganan Kerawanan Pangan Kewenangan Provinsi</b>	<b>Penanganan Kerawanan Pangan</b>	<b>5 Kabupaten/ Kota</b>	<b>400.000.000</b>	<b>Penanganan Kerawanan Pangan Kewenangan Provinsi</b>	<b>Penanganan Kerawanan Pangan</b>	<b>5 Kabupaten/ Kota</b>	<b>75.000.000</b>	
4.2.1	Koordinasi dan Sinkronisasi Penanganan Kerawanan Pangan Provinsi	Jumlah Koordinasi dan Sinkronisasi Penanganan Kerawanan Pangan Provinsi	2 Dokumen	400.000.000	Koordinasi dan Sinkronisasi Penanganan Kerawanan Pangan Provinsi	Jumlah Koordinasi dan Sinkronisasi Penanganan Kerawanan Pangan Provinsi	1 Dokumen	75.000.000	
5	<b>PROGRAM</b>	<b>Persentase hasil</b>	<b>80,5%</b>	<b>180.000.000</b>	<b>PROGRAM</b>	<b>Persentase hasil</b>	<b>88,2%</b>	<b>119.000.000</b>	

**RENCANA KERJA PERANGKAT DAERAH TAHUN 2023**

No	Rancangan Awal RKPD				Hasil Analisis Kebutuhan				Catatan Penting
	Program/ Kegiatan/Sub Kegiatan	Indikator Kinerja	Target Capaian	Pagu Indikatif	Program/ Kegiatan/Sub Kegiatan	Indikator Kinerja	Target Capaian	Kebutuhan Dana	
(1)	(2)	(4)	(5)	(6)	(7)	(9)	(10)	(11)	(12)
	<b>PENGAWASAN KEAMANAN PANGAN</b>	<b>pengujian Pangan Segar Asal Tumbuhan yang memenuhi syarat keamanan pangan</b>			<b>PENGAWASAN KEAMANAN PANGAN</b>	<b>pengujian Pangan Segar Asal Tumbuhan yang memenuhi syarat keamanan pangan</b>			
5.1	<b>Pelaksanaan Pengawasan Keamanan Pangan Segar Distribusi Lintas Daerah Kabupaten/Kota</b>	<b>Pengawasan dan penjaminan mutu keamanan pangan segar</b>	<b>5 Kabupaten/ Kota</b>	<b>180.000.000</b>	<b>Pelaksanaan Pengawasan Keamanan Pangan Segar Distribusi Lintas Daerah Kabupaten/Kota</b>	<b>Pengawasan dan penjaminan mutu keamanan pangan segar</b>	<b>5 Kabupaten/ Kota</b>	<b>119.000.000</b>	
5.1.1	Penguatan Kelembagaan Keamanan Pangan Segar Provinsi	Kelembagaan Keamanan Pangan Segar Provinsi Yang Dibina	1 Dokumen	50.000.000	Penguatan Kelembagaan Keamanan Pangan Segar Provinsi	Kelembagaan Keamanan Pangan Segar Provinsi Yang Dibina	1 Dokumen	36.000.000	
5.1.2	Sertifikasi Keamanan Pangan Segar Asal Tumbuhan Lintas Daerah Kabupaten/Kota	Jumlah Sertifikasi Keamanan Pangan Segar Asal Tumbuhan Lintas Daerah Kabupaten/Kota	5 Sertifikat	80.000.000	Sertifikasi Keamanan Pangan Segar Asal Tumbuhan Lintas Daerah Kabupaten/Kota	Jumlah Sertifikasi Keamanan Pangan Segar Asal Tumbuhan Lintas Daerah Kabupaten/Kota	3 Sertifikat	48.000.000	
5.1.3	Rekomendasi Keamanan Pangan Segar Asal Tumbuhan Lintas Daerah Kabupaten/Kota	Jumlah Rekomendasi Keamanan Pangan Segar Asal Tumbuhan Lintas Daerah	1 Dokumen	50.000.000	Rekomendasi Keamanan Pangan Segar Asal Tumbuhan Lintas Daerah Kabupaten/Kota	Jumlah Rekomendasi Keamanan Pangan Segar Asal Tumbuhan Lintas Daerah Kabupaten/Kota	1 Dokumen	35.000.000	



RENCANA KERJA PERANGKAT DAERAH TAHUN 2023

No	Rancangan Awal RKPD				Hasil Analisis Kebutuhan				Catatan Penting
	Program/ Kegiatan/Sub Kegiatan	Indikator Kinerja	Target Capaian	Pagu Indikatif	Program/ Kegiatan/Sub Kegiatan	Indikator Kinerja	Target Capaian	Kebutuhan Dana	
(1)	(2)	(4)	(5)	(6)	(7)	(9)	(10)	(11)	(12)
		Kabupaten/Kota							
	<b>URUSAN PEMERINTAHAN BIDANG KEBUDAYAAN</b>				<b>URUSAN PEMERINTAHAN BIDANG KEBUDAYAAN</b>				
6	<b>PROGRAM PENYELENGGARAAN KEISTIMEWAAN YOGYAKARTA URUSAN KEBUDAYAAN</b>	<b>Persentase peningkatan budaya tak benda yang dilestarikan</b>	<b>23.18%</b>	<b>10.406.580.000</b>	<b>PROGRAM PENYELENGGARAAN KEISTIMEWAAN YOGYAKARTA URUSAN KEBUDAYAAN</b>	<b>Produksi pertanian komoditas jagung dan garut hasil budidaya di Lumbung Mataraman ditambah gabah dan/atau beras yang ada di lumbung pangan</b>	<b>370 Ton</b>	<b>3.000.000.000</b>	
6.1	<b>Pengembangan Kearifan Lokal dan Potensi Budaya</b>	<b>Persentase peningkatan budaya tak benda yang dilestarikan</b>	<b>23.18%</b>	<b>10.406.580.000</b>	<b>Pengembangan Kearifan Lokal dan Potensi Budaya</b>	<b>Jumlah kelompok tani yang diberdayakan</b>	<b>61 Kelompok</b>	<b>3.000.000.000</b>	
6.1.1	Pengembangan Lumbung Mataraman	Jumlah Laporan Hasil Pengembangan Lumbung Mataraman Urusan Pangan	3 Laporan	9.078.655.000	Pengembangan Lumbung Mataraman	Jumlah Laporan Hasil Pengembangan Lumbung Mataraman	14 Laporan	3.000.000.000	
		Jumlah Laporan Hasil Pengembangan Lumbung Mataraman Sub	1 Laporan						

**RENCANA KERJA PERANGKAT DAERAH TAHUN 2023**

No	Rancangan Awal RKPD				Hasil Analisis Kebutuhan				Catatan Penting
	Program/ Kegiatan/Sub Kegiatan	Indikator Kinerja	Target Capaian	Pagu Indikatif	Program/ Kegiatan/Sub Kegiatan	Indikator Kinerja	Target Capaian	Kebutuhan Dana	
(1)	(2)	(4)	(5)	(6)	(7)	(9)	(10)	(11)	(12)
		Sektor Tanaman Pangan							
		Jumlah Laporan Hasil Pengembangan Lumbung Mataraman Sub Sektor Hortikultura	1 Laporan						
		Jumlah Laporan Hasil Pengembangan Lumbung Mataraman Operasional Pengendalian OPT	1 Laporan						
		Jumlah Laporan Hasil Pengembangan Lumbung Mataraman Peningkatan Kapasitas SDM Pertanian	1 Laporan						
		Jumlah Laporan Hasil Pengembangan Lumbung Mataraman Sub	1 Laporan						

**RENCANA KERJA PERANGKAT DAERAH TAHUN 2023**

No	Rancangan Awal RKPD				Hasil Analisis Kebutuhan				Catatan Penting
	Program/ Kegiatan/Sub Kegiatan	Indikator Kinerja	Target Capaian	Pagu Indikatif	Program/ Kegiatan/Sub Kegiatan	Indikator Kinerja	Target Capaian	Kebutuhan Dana	
(1)	(2)	(4)	(5)	(6)	(7)	(9)	(10)	(11)	(12)
		Sektor Peternakan							
6.1.2	Pengembangan Sistem Pertanian Tradisional	Jumlah Dokumen Pengembangan Sistem Pertanian Tradisional Urusan Pangan	1 Dokumen	1.327.925.000					
		Jumlah Dokumen Pengembangan Sistem Pertanian Tradisional Sub Sektor Tanaman Pangan	1 Dokumen						
		Jumlah Dokumen Pengembangan Sistem Pertanian Tradisional Sub Sektor Hortikultura	1 Dokumen						
	<b>URUSAN PEMERINTAHAN BIDANG PERTANIAN</b>				<b>URUSAN PEMERINTAHAN BIDANG PERTANIAN</b>				
7	<b>PROGRAM PENYEDIAAN DAN PENGEMBANGAN SARANA PERTANIAN</b>	<b>Indeks ketersediaan sarana pertanian yang kondisinya baik</b>	97,5	24.528.803.000	<b>PROGRAM PENYEDIAAN DAN PENGEMBANGAN SARANA PERTANIAN</b>	<b>Indeks ketersediaan sarana pertanian yang kondisinya baik</b>	98,5	25.320.857.800	

RENCANA KERJA PERANGKAT DAERAH TAHUN 2023

No	Rancangan Awal RKPD				Hasil Analisis Kebutuhan				Catatan Penting
	Program/ Kegiatan/Sub Kegiatan	Indikator Kinerja	Target Capaian	Pagu Indikatif	Program/ Kegiatan/Sub Kegiatan	Indikator Kinerja	Target Capaian	Kebutuhan Dana	
(1)	(2)	(4)	(5)	(6)	(7)	(9)	(10)	(11)	(12)
		Persentase benih tanaman pangan, hortikultura, dan perkebunan bersertifikat yang terdistribusi	91%			Persentase benih tanaman pangan, hortikultura, dan perkebunan bersertifikat yang terdistribusi	91%		
		Persentase bibit ternak bersertifikat yang terdistribusi	100%			Persentase bibit ternak bersertifikat yang terdistribusi	100%		
7.1	Pengawasan Peredaran Sarana Pertanian	Terlaksananya pengawasan peredaran sarana pertanian	4 Kabupaten	8.943.478.000	Pengawasan Peredaran Sarana Pertanian	Terlaksananya pengawasan peredaran sarana pertanian	4 Kabupaten	3.882.330.250	
7.1.1	Koordinasi dan Sinkronisasi Pengawasan Peredaran Sarana Pertanian	Jumlah Koordinasi dan Sinkronisasi Pengawasan Peredaran Sarana Pertanian Sub Sektor Tanaman Pangan	2 Dokumen	8.943.478.000	Koordinasi dan Sinkronisasi Pengawasan Peredaran Sarana Pertanian	Jumlah Koordinasi dan Sinkronisasi Pengawasan Peredaran Sarana Pertanian	6 Dokumen	3.882.330.250	
		Jumlah Koordinasi dan Sinkronisasi Pengawasan Peredaran Sarana Pertanian Sub Sektor Hortikultura	2 Dokumen						

RENCANA KERJA PERANGKAT DAERAH TAHUN 2023

No	Rancangan Awal RKPD				Hasil Analisis Kebutuhan				Catatan Penting
	Program/ Kegiatan/Sub Kegiatan	Indikator Kinerja	Target Capaian	Pagu Indikatif	Program/ Kegiatan/Sub Kegiatan	Indikator Kinerja	Target Capaian	Kebutuhan Dana	
(1)	(2)	(4)	(5)	(6)	(7)	(9)	(10)	(11)	(12)
		Jumlah Koordinasi dan Sinkronisasi Pengawasan Peredaran Sarana Pertanian Sub Sektor Perkebunan	2 Dokumen						
		Jumlah Koordinasi dan Sinkronisasi Pengawasan Peredaran Sarana Pertanian Sub Sektor Peternakan	1 Dokumen						
7.2	<b>Pengawasan Mutu, Penyediaan dan Peredaran Benih Tanaman</b>	<b>Terlaksananya Pengawasan Mutu, Penyediaan dan Peredaran Benih Tanaman</b>	<b>5 Kabupaten/ Kota</b>	<b>1.798.375.000</b>	<b>Pengawasan Mutu, Penyediaan dan Peredaran Benih Tanaman</b>	<b>Terlaksananya Pengawasan Mutu, Penyediaan dan Peredaran Benih Tanaman</b>	<b>5 Kabupaten/ Kota</b>	<b>1.615.482.850</b>	
7.2.1	Pengelolaan Penerbitan Sertifikat Benih	Jumlah Sertifikat Benih	250 lembar Sertifikat	135.000.000	Pengelolaan Penerbitan Sertifikat Benih	Jumlah Sertifikat Benih	135 Sertifikat	81.010.800	
7.2.2	Pengawasan Mutu, Penyediaan dan Peredaran Benih/Bibit Hortikultura	Jumlah Penyediaan dan Peredaran Benih/Bibit Hortikultura	1 Laporan	493.725.000	Pengawasan Mutu, Penyediaan dan Peredaran Benih/Bibit Hortikultura	Jumlah Penyediaan dan Peredaran Benih/Bibit Hortikultura	2 Laporan	456.027.350	
		Jumlah Rekomendasi produsen benih	6 Surat Rekomendasi						

**RENCANA KERJA PERANGKAT DAERAH TAHUN 2023**

No	Rancangan Awal RKPD				Hasil Analisis Kebutuhan				Catatan Penting
	Program/ Kegiatan/Sub Kegiatan	Indikator Kinerja	Target Capaian	Pagu Indikatif	Program/ Kegiatan/Sub Kegiatan	Indikator Kinerja	Target Capaian	Kebutuhan Dana	
(1)	(2)	(4)	(5)	(6)	(7)	(9)	(10)	(11)	(12)
		Hortikultura							
7.2.3	Pengawasan Mutu, Penyediaan dan Peredaran Benih/Bibit Tanaman Pangan	Jumlah Benih/Bibit Tanaman Pangan yang Memenuhi Persyaratan Mutu, Penyediaan dan Peredaran	1 Laporan	1.081.500.000	Pengawasan Mutu, Penyediaan dan Peredaran Benih/Bibit Tanaman Pangan	Jumlah Benih/Bibit Tanaman Pangan yang Memenuhi Persyaratan Mutu, Penyediaan dan Peredaran	2 Dokumen	996.458.500	
		Jumlah Rekomendasi produsen benih Tanaman Pangan	14 Surat Rekomendasi						
7.2.4	Pengawasan Mutu, Penyediaan dan Peredaran Benih/Bibit Perkebunan	Jumlah Pengawasan Mutu, Penyediaan dan Peredaran Benih/Bibit Perkebunan	1 Laporan	88.150.000	Pengawasan Mutu, Penyediaan dan Peredaran Benih/Bibit Perkebunan	Jumlah Pengawasan Mutu, Penyediaan dan Peredaran Benih/Bibit Perkebunan	2 Laporan	81.986.200	
		Jumlah Rekomendasi Produsen Benih Perkebunan	1 Surat Rekomendasi						
7.3	Peningkatan Ketersediaan dan Mutu Benih/Bibit Ternak dan Tanaman Pakan Ternak, Bahan Pakan, serta Pakan	Terlaksananya sertifikasi dan terdistribusinya bibit ternak yang memiliki Surat Keterangan Layak Bibit/SKLB	65 Ekor	13.786.950.000	Peningkatan Ketersediaan dan Mutu Benih/Bibit Ternak dan Tanaman Pakan Ternak, Bahan Pakan, serta	Terlaksananya sertifikasi dan terdistribusinya bibit ternak yang memiliki Surat Keterangan Layak Bibit/SKLB ke masyarakat	55 Ekor	19.823.044.700	

RENCANA KERJA PERANGKAT DAERAH TAHUN 2023

No	Rancangan Awal RKPD				Hasil Analisis Kebutuhan				Catatan Penting
	Program/ Kegiatan/Sub Kegiatan	Indikator Kinerja	Target Capaian	Pagu Indikatif	Program/ Kegiatan/Sub Kegiatan	Indikator Kinerja	Target Capaian	Kebutuhan Dana	
(1)	(2)	(4)	(5)	(6)	(7)	(9)	(10)	(11)	(12)
	<b>Kewenangan Provinsi</b>	<b>ke masyarakat</b>			<b>Pakan Kewenangan Provinsi</b>				
7.3.1	Pemberian Bimbingan Peningkatan Produksi Benih/Bibit Ternak dan Tanaman Pakan Ternak, Bahan Pakan, serta Pakan Kewenangan Provinsi	Jumlah Bimbingan Peningkatan Produksi Benih/Bibit Ternak dan Tanaman Pakan Ternak, Bahan Pakan, serta Pakan Kewenangan Provinsi	1 Dokumen	9.827.850.000	Pemberian Bimbingan Peningkatan Produksi Benih/Bibit Ternak dan Tanaman Pakan Ternak, Bahan Pakan, serta Pakan Kewenangan Provinsi	Jumlah Bimbingan Peningkatan Produksi Benih/Bibit Ternak dan Tanaman Pakan Ternak, Bahan Pakan, serta Pakan Kewenangan Provinsi	1 Dokumen	16.430.072.700	Penambahan pokir
7.3.2	Pengembangan dan Pelaksanaan Sistem Manajemen Mutu Benih/Bibit Ternak dan Tanaman Pakan Ternak, Bahan Pakan, serta Pakan Kewenangan Provinsi	Jumlah Pelaksanaan Sistem Manajemen Mutu Benih/Bibit Ternak dan Tanaman Pakan Ternak, Bahan Pakan, serta Pakan Kewenangan Provinsi	3 Laporan	3.959.100.000	Pengembangan dan Pelaksanaan Sistem Manajemen Mutu Benih/Bibit Ternak dan Tanaman Pakan Ternak, Bahan Pakan, serta Pakan Kewenangan Provinsi	Jumlah Pelaksanaan Sistem Manajemen Mutu Benih/Bibit Ternak dan Tanaman Pakan Ternak, Bahan Pakan, serta Pakan Kewenangan Provinsi	1 Laporan	3.392.972.000	
8	<b>PROGRAM PENYEDIAAN DAN PENGEMBANGAN PRASARANA PERTANIAN</b>	<b>Indeks prasarana pertanian yang dibangun</b>	<b>0,018</b>	<b>2.043.000.000</b>	<b>PROGRAM PENYEDIAAN DAN PENGEMBANGAN PRASARANA PERTANIAN</b>	<b>Indeks prasarana pertanian yang dibangun</b>	<b>0,018</b>	<b>2.318.069.600</b>	
8.1	Penataan	Terlaksananya	4 Kabupaten	2.043.000.000	Penataan	Terlaksananya	4 Kabupaten	2.318.069.600	

**RENCANA KERJA PERANGKAT DAERAH TAHUN 2023**

No	Rancangan Awal RKPD				Hasil Analisis Kebutuhan				Catatan Penting
	Program/ Kegiatan/Sub Kegiatan	Indikator Kinerja	Target Capaian	Pagu Indikatif	Program/ Kegiatan/Sub Kegiatan	Indikator Kinerja	Target Capaian	Kebutuhan Dana	
(1)	(2)	(4)	(5)	(6)	(7)	(9)	(10)	(11)	(12)
	<b>Prasarana Pertanian</b>	<b>Pengendalian dan Pemanfaatan Prasarana, Kawasan dan Komoditas Pertanian</b>			<b>Prasarana Pertanian</b>	<b>Pengendalian dan Pemanfaatan Prasarana, Kawasan dan Komoditas Pertanian</b>			
8.1.1	Pengendalian dan Pemanfaatan Prasarana, Kawasan dan Komoditas Pertanian	Jumlah Pengendalian dan Pemanfaatan Prasarana, Kawasan dan Komoditas Pertanian Sub Sektor Hortikultura	1 Dokumen	200.000.000					
8.1.2	Koordinasi, Sinkronisasi dan Pelaksanaan Pengelolaan Jaringan Irigasi di Tingkat Usaha Tani	Jumlah Koordinasi, Sinkronisasi dan Pengelolaan Jaringan Irigasi di Tingkat Usaha Tani Sub Sektor Tanaman Pangan	1 Dokumen	1.843.000.000	Koordinasi, Sinkronisasi dan Pelaksanaan Pengelolaan Jaringan Irigasi di Tingkat Usaha Tani	Jumlah Koordinasi, Sinkronisasi dan Pengelolaan Jaringan Irigasi di Tingkat Usaha Tani	3 Dokumen	2.318.069.600	Penambahan pokir
		Jumlah Koordinasi, Sinkronisasi dan Pengelolaan Jaringan Irigasi di Tingkat Usaha Tani Sub Sektor Hortikultura	1 Dokumen						



RENCANA KERJA PERANGKAT DAERAH TAHUN 2023

No	Rancangan Awal RKPD				Hasil Analisis Kebutuhan				Catatan Penting
	Program/ Kegiatan/Sub Kegiatan	Indikator Kinerja	Target Capaian	Pagu Indikatif	Program/ Kegiatan/Sub Kegiatan	Indikator Kinerja	Target Capaian	Kebutuhan Dana	
(1)	(2)	(4)	(5)	(6)	(7)	(9)	(10)	(11)	(12)
		Jumlah Koordinasi, Sinkronisasi dan Pengelolaan Jaringan Irigasi di Tingkat Usaha Tani Sub Sektor Perkebunan	1 Dokumen						
9	<b>PROGRAM PENGENDALIAN KESEHATAN HEWAN DAN KESEHATAN MASYARAKAT VETERINER</b>	<b>Persentase pengendalian Penyakit Hewan Menular Strategis/PHMS</b>	<b>100%</b>	<b>2.150.800.000</b>	<b>PROGRAM PENGENDALIAN KESEHATAN HEWAN DAN KESEHATAN MASYARAKAT VETERINER</b>	<b>Persentase pengendalian Penyakit Hewan Menular Strategis/PHMS</b>	<b>100%</b>	<b>1.386.008.300</b>	
9.1	<b>Penjaminan Kesehatan Hewan, Penutupan dan Pembukaan Daerah Wabah Penyakit Hewan Menular Lintas Daerah Kabupaten/Kota dalam 1 (satu) Daerah Provinsi</b>	<b>Penjaminan Kesehatan Hewan Penutupan Dan Pembukaan Daerah Wabah Penyakit Hewan Menular</b>	<b>5 Kabupaten/ Kota</b>	<b>310.000.000</b>	<b>Penjaminan Kesehatan Hewan, Penutupan dan Pembukaan Daerah Wabah Penyakit Hewan Menular Lintas Daerah Kabupaten/Kota dalam 1 (satu) Daerah Provinsi</b>	<b>Penjaminan Kesehatan Hewan Penutupan Dan Pembukaan Daerah Wabah Penyakit Hewan Menular</b>	<b>5 Kabupaten/ Kota</b>	<b>165.820.000</b>	
9.1.1	<b>Pengendalian Risiko dan Penanggulangan Penyakit Hewan dan</b>	<b>Jumlah Wilayah Pengendalian Risiko dan Penanggulangan</b>	<b>1 Laporan</b>	<b>310.000.000</b>	<b>Pengendalian Risiko dan Penanggulangan Penyakit Hewan</b>	<b>Jumlah Wilayah Pengendalian Risiko dan Penanggulangan Penyakit Hewan dan</b>	<b>1 Laporan</b>	<b>165.820.000</b>	

RENCANA KERJA PERANGKAT DAERAH TAHUN 2023

No	Rancangan Awal RKPD				Hasil Analisis Kebutuhan				Catatan Penting
	Program/ Kegiatan/Sub Kegiatan	Indikator Kinerja	Target Capaian	Pagu Indikatif	Program/ Kegiatan/Sub Kegiatan	Indikator Kinerja	Target Capaian	Kebutuhan Dana	
(1)	(2)	(4)	(5)	(6)	(7)	(9)	(10)	(11)	(12)
	Zoonosis	Penyakit Hewan dan Zoonosis			dan Zoonosis	Zoonosis			
9.2	<b>Pengawasan Pemasukan dan Pengeluaran Hewan dan Produk Hewan Lintas Daerah Provinsi</b>	<b>Pengawasan Pemasukan Dan Pengeluaran Hewan Dan Produk Hewan Lintas Daerah</b>	<b>5 Kabupaten/ Kota</b>	<b>680.000.000</b>	<b>Pengawasan Pemasukan dan Pengeluaran Hewan dan Produk Hewan Lintas Daerah Provinsi</b>	<b>Pengawasan Pemasukan Dan Pengeluaran Hewan Dan Produk Hewan Lintas Daerah</b>	<b>5 Kabupaten/ Kota</b>	<b>660.000.000</b>	
9.2.1	Penilaian Risiko Penyakit Hewan dan Keamanan Produk Hewan	Jumlah Penilaian Risiko Penyakit Hewan dan Keamanan Produk Hewan	1 Laporan	50.000.000	Penilaian Risiko Penyakit Hewan dan Keamanan Produk Hewan	Jumlah Penilaian Risiko Penyakit Hewan dan Keamanan Produk Hewan	1 Laporan	80.000.000	
9.2.2	Pengawasan dan Pemeriksaan Kesehatan Hewan dan Produk Hewan di Perbatasan Lintas Daerah Provinsi	Jumlah Pengawasan dan Pemeriksaan Kesehatan Hewan dan Produk Hewan di Perbatasan Lintas Daerah Provinsi	1 Laporan	630.000.000	Pengawasan dan Pemeriksaan Kesehatan Hewan dan Produk Hewan di Perbatasan Lintas Daerah Provinsi	Jumlah Pengawasan dan Pemeriksaan Kesehatan Hewan dan Produk Hewan di Perbatasan Lintas Daerah Provinsi	1 Laporan	580.000.000	
9.3	<b>Penerapan Persyaratan Teknis Sertifikasi Zona/Kompartemen Bebas Penyakit dan Unit Usaha Produk Hewan</b>	<b>Pengujian Laboratorium Kesehatan Hewan dan Kesehatan Masyarakat Veteriner</b>	<b>29.025 Sampel</b>	<b>1.105.800.000</b>	<b>Penerapan Persyaratan Teknis Sertifikasi Zona/Kompartemen Bebas Penyakit dan Unit Usaha Produk Hewan</b>	<b>Pengujian Laboratorium Kesehatan Hewan dan Kesehatan Masyarakat Veteriner</b>	<b>18.500 Sampel</b>	<b>550.000.000</b>	

RENCANA KERJA PERANGKAT DAERAH TAHUN 2023

No	Rancangan Awal RKPD				Hasil Analisis Kebutuhan				Catatan Penting
	Program/ Kegiatan/Sub Kegiatan	Indikator Kinerja	Target Capaian	Pagu Indikatif	Program/ Kegiatan/Sub Kegiatan	Indikator Kinerja	Target Capaian	Kebutuhan Dana	
(1)	(2)	(4)	(5)	(6)	(7)	(9)	(10)	(11)	(12)
9.3.1	Pengujian Laboratorium Kesehatan Hewan dan Kesehatan Masyarakat Veteriner	Jumlah Pengujian Laboratorium Kesehatan Hewan dan Kesehatan Masyarakat Veteriner	3 Dokumen	1.105.800.000	Pengujian Laboratorium Kesehatan Hewan dan Kesehatan Masyarakat Veteriner	Jumlah Pengujian Laboratorium Kesehatan Hewan dan Kesehatan Masyarakat Veteriner	1 Dokumen	550.000.000	
9.4	<b>Kesejahteraan Hewan</b>	<b>Penjaminan Mutu dan Kesejahteraan Hewan</b>	<b>5 Kabupaten/Kota</b>	<b>55.000.000</b>	<b>Kesejahteraan Hewan</b>	<b>Penjaminan Mutu dan Kesejahteraan Hewan</b>	<b>5 Kabupaten/Kota</b>	<b>10.188.300</b>	
9.4.1	Pengelolaan Penerbitan Sertifikat Kesejahteraan Hewan dan Nomor Kontrol Veteriner (NKV)	Jumlah Sertifikat Kesejahteraan Hewan dan Nomor Kontrol Veteriner/NKV	2 Sertifikat	55.000.000	Pengelolaan Penerbitan Sertifikat Kesejahteraan Hewan dan Nomor Kontrol Veteriner (NKV)	Jumlah Sertifikat Kesejahteraan Hewan dan Nomor Kontrol Veteriner/NKV	2 Sertifikat	10.188.300	
10	<b>PROGRAM PENGENDALIAN DAN PENANGGULANGAN BENCANA PERTANIAN</b>	<b>Persentase pertanaman aman dari serangan Organisme Pengganggu Tumbuhan (OPT) dan Dampak Perubahan Iklim (DPI)</b>	<b>95%</b>	<b>1.295.000.000</b>	<b>PROGRAM PENGENDALIAN DAN PENANGGULANGAN BENCANA PERTANIAN</b>	<b>Persentase pertanaman aman dari serangan Organisme Pengganggu Tumbuhan (OPT) dan Dampak Perubahan Iklim (DPI)</b>	<b>95%</b>	<b>60.000.000</b>	
10.1	<b>Pengendalian dan Penanggulangan</b>	<b>Terwujudnya pertanaman</b>	<b>3 sub sektor</b>	<b>1.295.000.000</b>	<b>Pengendalian dan Penanggulangan</b>	<b>Terwujudnya pertanaman aman</b>	<b>3 sub sektor</b>	<b>60.000.000</b>	

RENCANA KERJA PERANGKAT DAERAH TAHUN 2023

No	Rancangan Awal RKPD				Hasil Analisis Kebutuhan				Catatan Penting
	Program/ Kegiatan/Sub Kegiatan	Indikator Kinerja	Target Capaian	Pagu Indikatif	Program/ Kegiatan/Sub Kegiatan	Indikator Kinerja	Target Capaian	Kebutuhan Dana	
(1)	(2)	(4)	(5)	(6)	(7)	(9)	(10)	(11)	(12)
	<b>Bencana Pertanian Provinsi</b>	<b>aman dari serangan OPT dan DPI: komoditas tanaman pangan, hortikultura, dan perkebunan</b>			<b>Bencana Pertanian Provinsi</b>	<b>dari serangan OPT dan DPI: komoditas tanaman pangan, hortikultura, dan perkebunan</b>			
10.1.1	Pengendalian Organisme Pengganggu Tumbuhan (OPT) Tanaman Pangan, Hortikultura, dan Perkebunan	Jumlah Luas Serangan Organisme Pengganggu Tumbuhan (OPT) Tanaman Pangan, Hortikultura, dan Perkebunan yang Dikendalikan	940 Hektar	1.295.000.000	Pengendalian Organisme Pengganggu Tumbuhan (OPT) Tanaman Pangan, Hortikultura, dan Perkebunan	Jumlah Luas Serangan Organisme Pengganggu Tumbuhan (OPT) Tanaman Pangan, Hortikultura, dan Perkebunan yang Dikendalikan	940 Hektar	60.000.000	
11	<b>PROGRAM PENYULUHAN PERTANIAN</b>	<b>Tingkat penerapan pengetahuan dan keterampilan Sumber Daya Manusia (SDM) Pertanian</b>	<b>60%</b>	<b>8.156.000.000</b>	<b>PROGRAM PENYULUHAN PERTANIAN</b>	<b>Tingkat penerapan pengetahuan dan keterampilan Sumber Daya Manusia (SDM) Pertanian</b>	<b>60%</b>	<b>3.126.448.240</b>	
11.1	<b>Pengembangan Ketenagaan Penyuluhan Pertanian</b>	<b>Terlaksananya Pengembangan Ketenagaan Penyuluhan Pertanian</b>	<b>5 Kabupaten/Kota</b>	<b>795.000.000</b>	<b>Pengembangan Ketenagaan Penyuluhan Pertanian</b>	<b>Terlaksananya Pengembangan Ketenagaan Penyuluhan Pertanian</b>	<b>5 Kabupaten/Kota</b>	<b>191.958.340</b>	
11.1.1	Pengembangan	Jumlah Penyuluh	300 Orang	615.000.000	Pengembangan	Jumlah Penyuluh	120 Orang	191.958.340	

RENCANA KERJA PERANGKAT DAERAH TAHUN 2023

No	Rancangan Awal RKPD				Hasil Analisis Kebutuhan				Catatan Penting
	Program/ Kegiatan/Sub Kegiatan	Indikator Kinerja	Target Capaian	Pagu Indikatif	Program/ Kegiatan/Sub Kegiatan	Indikator Kinerja	Target Capaian	Kebutuhan Dana	
(1)	(2)	(4)	(5)	(6)	(7)	(9)	(10)	(11)	(12)
	Kompetensi Penyuluh Pertanian ASN	Pertanian ASN yang Telah Mengikuti Pengembangan Kompetensi melalui Pendidikan dan Pelatihan			Kompetensi Penyuluh Pertanian ASN	Pertanian ASN yang Telah Mengikuti Pengembangan Kompetensi melalui Pendidikan dan Pelatihan			
11.1. 2	Kerja Sama Pengembangan Kompetensi Penyuluh Pertanian Swadaya dan Swasta	Jumlah Penyuluh Pertanian Swadaya dan Swasta yang Telah mengikuti Pengembangan Kompetensi	90 Orang	180.000.000					
11.2	<b>Pengembangan Penerapan Penyuluhan Pertanian</b>	<b>Terlaksananya Pengembangan Penerapan Penyuluhan Pertanian</b>	<b>5 Kabupaten/Kota</b>	<b>7.211.000.000</b>	<b>Pengembangan Penerapan Penyuluhan Pertanian</b>	<b>Terlaksananya Pengembangan Penerapan Penyuluhan Pertanian</b>	<b>5 Kabupaten/Kota</b>	<b>2.934.489.900</b>	
11.2. 1	Diseminasi Informasi Teknis, Sosial, Ekonomi dan Inovasi Pertanian	Jumlah Diseminasi Informasi Teknis, Sosial, Ekonomi dan Inovasi Pertanian	3 Dokumen	7.011.000.000	Diseminasi Informasi Teknis, Sosial, Ekonomi dan Inovasi Pertanian	Jumlah Diseminasi Informasi Teknis, Sosial, Ekonomi dan Inovasi Pertanian	1 Dokumen	2.799.981.400	
11.2. 2	Pelaksanaan Penyuluhan dan Pemberdayaan Petani	Jumlah Kelompok Petani yang Mendapat Penyuluhan dan Pemberdayaan	58 Kelompok	200.000.000	Pelaksanaan Penyuluhan dan Pemberdayaan Petani	Jumlah Kelompok Petani yang Mendapat Penyuluhan dan Pemberdayaan	58 Kelompok	134.508.500	Penambahan untuk pemberdayaan petani milenial

No	Rancangan Awal RKPD				Hasil Analisis Kebutuhan				Catatan Penting
	Program/ Kegiatan/Sub Kegiatan	Indikator Kinerja	Target Capaian	Pagu Indikatif	Program/ Kegiatan/Sub Kegiatan	Indikator Kinerja	Target Capaian	Kebutuhan Dana	
(1)	(2)	(4)	(5)	(6)	(7)	(9)	(10)	(11)	(12)
11.3	Pengembangan Kapasitas Kelembagaan Ekonomi Petani Berbasis Kawasan	Jumlah kelembagaan ekonomi petani yang meningkat kapasitasnya	10 Unit	150.000.000					
11.3.2	Pembentukan dan Penyelenggaraan Sekolah Lapang Kelompok Tani	Jumlah Sekolah Lapang Kelompok Tani yang Terbentuk dan Beroperasi	10 Unit	150.000.000					

Pendekatan yang digunakan dalam penyusunan Rencana Kerja (RENJA) Dinas Pertanian dan Ketahanan Pangan DIY melalui pendekatan partisipatif, yaitu pendekatan yang melibatkan semua pihak yang berkepentingan terhadap pembangunan pertanian dan pendekatan atas-bawah (*top down*), dan bawah-atas (*bottom-up*) yang dilaksanakan menurut jenjang pemerintahan melalui musyawarah. Forum untuk menjaring aspirasi dan usulan kegiatan yang berkaitan dengan pertanian dan peternakan dari kalangan non pemerintah dilakukan melalui forum resmi seperti dalam pelaksanaan musrenbang maupun forum tidak resmi.

Aspirasi dan usulan tersebut diterima oleh Dinas Pertanian dan Ketahanan Pangan D.I Yogyakarta, dan kemudian dilakukan kajian lebih lanjut mengenai keterkaitan usulan kegiatan dengan arah pembangunan pertanian seperti yang tertuang dalam Review Renstra Dinas Pertanian dan Ketahanan Pangan DIY serta keterkaitan dengan isu-isu penting pembangunan pertanian di DIY.

Tabel 2.17 Usulan Program, kegiatan, dan sub kegiatan dari Para Pemangku Kepentingan Tahun 2023 Pemerintah Daerah Daerah Istimewa Yogyakarta

Nama Perangkat Daerah: Dinas Pertanian dan Ketahanan Pangan DIY

No	Program/kegiatan/sub kegiatan/ Subkegiatan	Lokasi	Indikator Kinerja	Besaran/ Volume	Catatan
(1)	(2)	(3)	(4)	(5)	(6)
	<b>PROGRAM PENYEDIAAN DAN PENGEMBANGAN PRASARANA PERTANIAN</b>				
	Penataan Prasarana Pertanian				
1	Pengendalian dan Pemanfaatan Prasarana, Kawasan dan Komoditas Pertanian	4 Kab/1 Kota	Bimbingan teknis penerapan teknologi pengemasan produk olahan pangan	25 lokasi	Balai Pengembangan Teknologi Tepat Guna
		Gunungkidul	Bimbingan teknis budidaya tanaman bawang putih sesuai dengan (Good Agriculture Practices) GAP	1 lokasi	Diperlukan pendampingan intensif dari BPTP DIY untuk pelaksanaan budidaya bawang putih sesuai GAP
		Kulonprogo	Digitalisasi pasar lelang cabai	1 lokasi	Pasar lelang cabai yang sudah ada perlu ditingkatkan kinerjanya dengan digitalisasi, memerlukan dukungan dari Bank Indonesia dan Disperindag DIY
		Kulonprogo	Pelatihan Pengemasan Produk olahan teh	25 orang, 3 hari	Fasilitasi perbaikan kemasan produk olahan

No	Program/kegiatan/sub kegiatan/ Subkegiatan	Lokasi	Indikator Kinerja	Besaran/ Volume	Catatan
(1)	(2)	(3)	(4)	(5)	(6)
					teh oleh Dinas Perindustrian dan Perdagangan DIY
		Kulonprogo	Bimbingan teknis pemasaran Online Produk olahan teh	25 orang, 1 hari	Perlunya menambah jejaring pemasaran produk olahan teh secara online dengan dukungan dari Dinas Perindustrian dan Perdagangan DIY
		Kulonprogo dan Gunungkidul	Fasilitasi akses Internet di pelaku usaha perkebunan	5 paket	Perlunya fasilitasi akses internet untuk beberapa destinasi agrowisata perkebunan oleh Dinas Komunikasi dan Informatika DIY
		Kulonprogo	Fasilitasi sarana dan prasarana tempat wisata kebun teh (paket wisata edukasi, Jalan track agrowisata, Gazebo, Gardu pandang, Toilet)	1 tahun	Untuk meningkatkan jumlah kunjungan wisata ke kebun teh serta dukungan bela beli teh produk olahan petani perlu fasilitasi dari Dinas Pariwisata DIY
		Kulonprogo	Pertemuan dan pendampingan UMKM di wilayah wisata Kebun teh	4 x pertemuan	Untuk meningkatkan kemampuan pelaku usaha UMKM dalam memasarkan produk olahan teh serta mendukung wisata kebun the diperlukan dukungan dari Dinas Koperasi dan UKM DIY
		DIY	Bimtek Penyusunan SOP, Bimtek Penerapan Hygiene sanitasi	4 x pertemuan	Untuk meningkatkan kemampuan Unit Usaha dalam memproduksi produk pangan asal hewan dan non pangan asal hewan yang memenuhi persyaratan hygiene sanitasi diperlukan dukungan dari Dinas Perizinan dan Penanaman Modal DIY, BPPOM, UGM, DLHK DIY, dan Kemenag
		DIY	Bimtek Implementasi standar dan keamanan pangan CPPOB/GMP/SOP	2 x pertemuan	Untuk meningkatkan kemampuan Unit Usaha/Pelaku Usaha pengolahan produk hewan agar dapat memenuhi persyaratan ijin edar diperlukan dukungan dari Dinas



No	Program/kegiatan/sub kegiatan/Subkegiatan	Lokasi	Indikator Kinerja	Besaran/Volume	Catatan
(1)	(2)	(3)	(4)	(5)	(6)
					Perizinan dan Penanaman Modal DIY, BPPOM, Dinas Koperasi dan UKM DIY
		DIY	Sosialisasi Kredit Usaha Rakyat (KUR)	1 x pertemuan	Untuk meningkatkan jumlah debitur Kredit Usaha Rakyat (KUR) diperlukan sosialisasi dengan didukung oleh Perbankan, Biro Perekonomian dan SDA
		DIY	Sosialisasi AUTS	1 x pertemuan	Untuk meningkatkan jumlah peserta Asuransi Usaha Ternak Sapi (AUTS) diperlukan sosialisasi oleh PT. Jasindo
		DIY	Dukungan pengembangan kemitraan kelompok	2 x pertemuan	Untuk menambah jejaring pemasaran diperlukan kegiatan temu kemitraan dengan dukungan dari Dinas Perindustrian dan Perdagangan DIY, Dinas Koperasi dan UKM DIY
		4 Kab/1 Kota	Sekolah Lapang Petani muda Muda Keren (Petani Milenial)	5 Unit	Sebagai Tindak Lanjut Pembentukan Petani Milenial
		Polbangtan	Temu Usaha petani milenial	2 Unit kegiatan	Untuk mempertemukan petani milenial dan oftaker
		4 Kab/1 Kota	Aplikasi Teknologi Smart Agroindustry Kedelai Lokal Non GMO	Menyesuaikan kebutuhan	Kebutuhan kedelai lokal non GMO untuk industri pangan di Indonesia hanya terpenuhi 10% dari kebutuhan. Teknologi Smart Agroindustry Kedelai dapat diterapkan untuk pemenuhan spesifikasi industri. Teknologi diaplikasikan mulai hulu hingga hilir
2	Koordinasi, Sinkronisasi dan Pelaksanaan Pengelolaan Jaringan Irigasi di Tingkat Usaha Tani	DIY	Pendataan saluran irigasi tersier	2 x Pertemuan	Diperlukan koordinasi dalam rangka pendataan dan pembangunan saluran irigasi tersier dengan Dinas PUP ESDM DIY
	<b>PROGRAM PENYEDIAAN DAN PENGEMBANGAN SARANA PERTANIAN</b>				
	Pengawasan Peredaran Sarana Pertanian				
3	Pengawasan Sebaran	4 Kab/1	Pengawasan Pupuk dan	1 Tahun	Diperlukan koordinasi

No	Program/kegiatan/sub kegiatan/ Subkegiatan	Lokasi	Indikator Kinerja	Besaran/ Volume	Catatan
(1)	(2)	(3)	(4)	(5)	(6)
	Pupuk, Pestisida, Alsintan, dan Sarana Pendukung Pertanian	Kota	Pestisida ke Distributor, Kios Pengecer Lengkap serta petani		dalam rangka Pengawasan Pupuk Bersubsidi dengan melibatkan Dinas Perindustrian dan Perdagangan DIY, Biro Perekonomian dan SDA, Inspektorat DIY, BPKP Perwakilan DIY, Polda DIY, dan Kejati DIY
		4 Kab/1 Kota	Introduksi dan Pendampingan Alat Mesin Pertanian Pra Panen dan Pascapanen serta pengolahan hasil pertanian di tingkat petani, IKM dan industry lain	Menyesuaikan kebutuhan	Alsintan on farm hingga off farm membutuhkan pendampingan untuk pemilihan dan penggunaan yang sesuai untuk mengurangi losses, dan untuk meningkatkan produksi
	<b>PROGRAM PENINGKATAN DIVERSIFIKASI DAN KETAHANAN PANGAN MASYARAKAT</b>				
	Penyediaan Infrastruktur dan seluruh Pendukung Kemandirian Pangan pada Berbagai Sektor sesuai Kewenangan Daerah				
4	Penyediaan Informasi Harga Pangan dan Neraca Bahan Makanan	DIY	Informasi harga pangan komoditas pertanian (Tanaman Pangan, Hortikultura, Peternakan), ketersediaan pangan, dan Neraca Bahan Makanan	6 laporan	Untuk menyediakan informasi data harga pangan, menyusun data ketersediaan pangan dan Neraca Bahan Makanan diperlukan dukungan data yang berasal dari beberapa OPD/Instansi terkait antara lain: BPS, Dinas Perindustrian dan Perdagangan DIY, Dinas Pertanian dan Pangan Kab/Kota, Distributor Pangan
	Promosi Pencapaian Target Konsumsi Pangan Perkapita/Tahun sesuai dengan Angka Kecukupan Gizi Melalui Provinsi				
5	Promosi	DIY	Promosi, edukasi dan	30 lokasi	Pelaksanaan gerakan

No	Program/kegiatan/sub kegiatan/ Subkegiatan	Lokasi	Indikator Kinerja	Besaran/ Volume	Catatan
(1)	(2)	(3)	(4)	(5)	(6)
	Penganekaragaman Konsumsi Pangan Berbasis Sumber Daya Lokal		praktek pengolahan pangan lokal		penganekaragaman pangan dengan menghadirkan narasumber dan instruktur dari: Perguruan Tinggi, BPTP DIY, Dinas Pertanian dan Pangan Kab/Kota, PKK, Pelaku usaha olahan pangan
		DIY	Edukasi penyusunan menu isi piringku berdasarkan usia	20 lokasi	Pelaksanaan Gerakan konsumsi B2SA dengan narasumber dan instruktur dari: Poltekes dan Fakultas Teknologi Pertanian UGM
	<b>PROGRAM PENGAWASAN KEAMANAN PANGAN</b>				
	Pelaksanaan Pengawasan Keamanan Pangan Segar Distribusi Lintas Daerah Kabupaten/Kota				
6	Sertifikasi Keamanan Pangan Segar Asal Tumbuhan Lintas Daerah Kabupaten/Kota	DIY	Pendampingan OKKPD dan pelaku usaha Pangan Segar Asal Tumbuhan (PSAT) dalam proses pendaftaran perizinan berusaha sub sektor ketahanan pangan melalui OSS	1 Tahun	Perizinan berusaha melalui OSS belum sepenuhnya dipahami oleh pelaku usaha PSAT sehingga diperlukan pendampingan dari Dinas Perizinan dan Penanaman Modal DIY baik untuk melakukan sosialisasi maupun saat proses pendaftaran diperlukan koordinasi intensif
	<b>PROGRAM PENANGAN KERAWANAN PANGAN</b>				
	Penyusunan Peta Kerentanan dan Ketahanan Pangan kewenangan Provinsi				
7	Penyusunan, Pemutakhiran dan Analisis Peta Ketahanan dan Kerentanan Pangan Provinsi dan Kabupaten/Kota	DIY dan 4 Kab/1 Kota	Data indikator FSVA dan SKPG	5 dokumen	Penyusunan Peta Ketahanan dan Kerentanan Pangan Provinsi dan Kabupaten/Kota dan Peta Sistem Kerawanan Pangan dan Gizi (SKPG) membutuhkan dukungan data dan personil dari:

No	Program/kegiatan/sub kegiatan/ Subkegiatan	Lokasi	Indikator Kinerja	Besaran/ Volume	Catatan
(1)	(2)	(3)	(4)	(5)	(6)
					BPS, BAPPEDA, Dinas Sosial, Dikpora, Dinkes, Dinas Pertanian dan Pangan Kab/Kota
	<b>PROGRAM PENYELENGGARAAN KEISTIMEWAAN YOGYAKARTA URUSAN KEBUDAYAAN</b>				
	Pengembangan Kearifan Lokal dan Potensi Budaya				
8	Pengembangan Lumbung Mataraman	Gunungkidul dan Kulonprogo	Pendampingan dan Bimbingan Teknis di desa rintisan mandiri budaya berbasis desa mandiri pangan	2 lokasi	Dalam rangka melaksanakan BKK Lumbung Mataraman di Rintisan Desa Mandiri Budaya diperlukan pendampingan dari Paniradya Kaistimewan, Dinas Kebudayaan, Dinas Pariwisata, Dinas Koperasi dan UKM, DP3AP2, Dinas Pertanian dan Pangan Kabupaten
	<b>PROGRAM PENYULUHAN PERTANIAN</b>				
	Pengembangan Penerapan Penyuluhan Pertanian				
9	Pelaksanaan Penyuluhan dan Pemberdayaan Petani	Duta Petani Milenial (DPM) dan Duta Petani Andalan (DPA) Jawa Barat/Jawa Tengah	Studi Banding	3 Kegiatan	Membuka wawasan Petani milenial dan pengembangan jejaring
		DPKP DIY	Rakor Petani milenial DIY	3 kali	Untuk memperkuat kelembagaan petani milenial
10	Diseminasi Informasi Teknis, Sosial, Ekonomi dan Inovasi Pertanian	Jogja Agro Park, Kulonprogo	Bimbingan teknis pengelolaan budidaya ikan air tawar	25 orang x 1 kali	Perlunya peningkatan pengetahuan dan ketrampilan petugas pengelola ikan di Jogja Agro Park (JAP) oleh Dinas Kelautan dan Perikanan DIY
		Jogja Agro Park, Kulonprogo	FGD penyusunan paket wisata dengan pelaku usaha wisata di sekitar	25 orang x 3 kali	Perlu adanya sinergitas dalam pemasaran JAP, salah satunya pemasaran

No	Program/kegiatan/sub kegiatan/Subkegiatan	Lokasi	Indikator Kinerja	Besaran/Volume	Catatan
(1)	(2)	(3)	(4)	(5)	(6)
			Nanggulan		melalui paket wisata dengan tujuan JAP dan beberapa tempat wisata di sekitar Nanggulan dengan dukungan dari Dinas Pariwisata DIY dan Kulonprogo
	Pengembangan Ketenagaan Penyuluhan Pertanian				
11	Pengembangan Kompetensi Penyuluh Pertanian ASN	4 Kab/1 Kota	Pelatihan Inovasi Teknologi	10 Kegiatan	Tindak lanjut pemberdayaan petani milenial
		4 Kab/1 Kota	Pelatihan teknologi pascapanen dan pengolahan komoditas hortikultura, tanaman pangan, dan tanaman perkebunan	Menyesuaikan kebutuhan	Harga yang fluktuatif ketika panen perlu dicari alternatif teknologi pengolahan, di FTP UGM banyak dikembangkan teknologi pengolahan produk pertanian yang dapat diterapkan di UMKM

## BAB 3 TUJUAN DAN SASARAN PERANGKAT DAERAH

### 3.1 Telaahan terhadap Kebijakan Nasional

Dinas Pertanian dan Ketahanan Pangan DIY sebagai Satuan Kerja Perangkat Daerah, dalam merumuskan kebijakan akan memadukan antara prinsip *top-down policy* dan prinsip *bottom-up planning*. Dengan kata lain, dalam proses ini mesti diperhatikan apa yang ingin dicapai Pemerintah Pusat dan apa kegiatan yang sesuai dengan kondisi daerah, agar tujuan yang akan dicapai sesuai dengan yang ditentukan.

Penyusunan rencana program, kegiatan, dan sub kegiatan dalam Rencana Kerja (Renja) akan mengacu Rencana Strategis (Renstra) Dinas sebagai penjabaran dari rencana strategis pelaksanaan arah dan kebijakan yang tercantum dalam Rencana Pembangunan Jangka Panjang (RPJP) dan Rencana Pembangunan Jangka Menengah (RPJM). Rencana Strategis Dinas Pertanian dan Ketahanan Pangan DIY Tahun 2023-2026 berkedudukan sebagai kerangka dasar manajemen pembangunan sektor pertanian di DIY yang mencerminkan aspirasi masyarakat pertanian, dipadukan dengan *top down policy* dari Pemerintah Pusat, dan penjabaran dari amanat RPD dan RPJPD DIY, sehingga dalam penyusunan Renstra Dinas Pertanian dan Ketahanan Pangan DIY mengacu pada dokumen perencanaan berikut ini:

1. Rencana Pembangunan Jangka Panjang Nasional (RPJPN) Tahun 2005-2025;
2. Rencana Pembangunan Jangka Panjang Daerah (RPJPD) Tahun 2005-2025;
3. Rencana Pembangunan Jangka Menengah Nasional (RPJMN) Tahun 2020-2024;
4. Rencana Pembangunan Daerah (RPD) Tahun 2023-2026;

Sehingga Renstra Dinas Pertanian dan Ketahanan Pangan digunakan sebagai rujukan dalam penyusunan kebijakan umum anggaran, prioritas program, kegiatan, dan sub kegiatan tahunan Dinas pada Anggaran Pendapatan dan Belanja daerah (APBD), di samping sebagai rujukan dalam penyusunan usulan kegiatan yang bersumber dari dana Dekonsentrasi dan Tugas Pembantuan provinsi (APBN) serta sumber-sumber dana lainnya yang tidak mengikat.

### 3.2 Tujuan dan Sasaran Renja Perangkat Daerah

Berdasarkan kondisi saat ini dan tantangan yang dihadapi serta visi dan misi pembangunan yang telah dirumuskan serta permasalahan yang timbul dan tantangan serta

peluang dalam rangka pembangunan pertanian, maka pembangunan pertanian diarahkan pada pencapaian sasaran strategis pembangunan pertanian.

Dinas Pertanian dan Ketahanan Pangan DIY pada tahun 2023-2026 melaksanakan rencana kerja pembangunan pertanian dengan tujuan meningkatkan pendapatan dan kesejahteraan petani.

Dengan memperhatikan kondisi saat ini dan tantangan yang dihadapi serta visi dan misi pembangunan yang telah dirumuskan, maka pembangunan pertanian diarahkan pada pencapaian sasaran dan target kinerja sebagai berikut.

Tabel 3.1 Sasaran dan Target Kinerja Dinas Pertanian dan Ketahanan Pangan DIY

No	Tujuan (Renstra)	Sasaran (Renstra)	Indikator Tujuan / Sasaran	Target Kinerja Tujuan/Sasaran Pada Tahun Ke-			
				2023	2024	2025	2026
1	Meningkatnya nilai sub sektor tanaman pangan, hortikultura, perkebunan dan peternakan dalam PDRB		Peningkatan nilai sub sektor tanaman pangan, hortikultura, perkebunan, dan peternakan dalam PDRB (ADHK) (Juta Rupiah)	7.575.752	7.621.206	7.670.744	7.724.439
		Meningkatnya produksi tanaman pangan, hortikultura, perkebunan, dan peternakan	Rata-rata persentase peningkatan produksi tanaman pangan, hortikultura, perkebunan, dan peternakan (%)	0,45	0,47	0,47	0,47
		Meningkatnya tata kelola penyelenggaraan urusan pemerintahan di Perangkat Daerah	Kategori Reformasi Birokrasi (RB) Perangkat Daerah (-)	A	A	A	A
2	Meningkatnya kualitas ketahanan pangan masyarakat		Indeks Ketahanan Pangan (IKP)	81,76	82,08	82,41	82,74
		Terwujudnya ketahanan pangan	Skor Pola Pangan Harapan (PPH), berdasarkan standar Angka Kecukupan Gizi (AKG) 2.100 kkal/kapita/hari (-)	94,4	94,5	94,6	94,7

### 3.3 Program, Kegiatan, dan Sub Kegiatan

Dalam merumuskan program, kegiatan, dan sub kegiatan pertanian tahun 2023, Dinas Pertanian dan Ketahanan Pangan DIY telah menentukan arah pembangunan pertanian tahun 2023 yaitu:

1. Peningkatan produksi tanaman dan populasi ternak yang berdampak bagi peningkatan pendapatan petani;
2. Peningkatan daya saing produk pertanian melalui standardisasi produk dan proses, peningkatan rantai pasok, mutu dan keamanan pangan;
3. Pengembangan infrastruktur (lahan, air, sarana dan prasarana);
4. Pengembangan kawasan yang berdampak terhadap pendapatan petani;
5. Pengembangan sentra-sentra pembibitan ternak lokal;
6. Pendampingan dan pengawalan kelompok tani.
7. Peningkatan kapasitas tenaga penyuluh, pemantapan kelembagaan penyuluhan, dan peningkatan koordinasi penyelenggaraan penyuluhan;
8. Pendampingan dan pengembangan petani milenial;
9. Pemantapan ketersediaan dan kewaspadaan pangan melalui koordinasi lintas sektor;
10. Peningkatan cadangan pangan daerah (masyarakat dan pemerintah);
11. Peningkatan diversifikasi/penganekaragaman pangan berbasis pangan lokal;
12. Penanganan keamanan pangan, pengawasan pangan beredar, dan sertifikasi/registrasi Pangan Segar Asal Tumbuhan;
13. Pengembangan distribusi pangan yang merata dan terjangkau, stabilisasi harga pangan strategis, dan pemantauan distribusi, harga, akses pangan;
14. Penyelenggaraan dan pelaksanaan Pusat Perbenihan;
15. Peningkatan aksesibilitas pangan masyarakat;
16. Pemenuhan kecukupan pangan masyarakat.

Kebijakan-kebijakan tersebut selanjutnya dijabarkan dan disusun dalam program-program yang implementatif dan secara operasional diwujudkan melalui kegiatan-kegiatan dengan indikator kinerja yang terukur. Kebijakan yang telah ditetapkan didukung dengan kerangka strategi sebagai berikut:

1. Peningkatan dan pengamanan produksi komoditas utama dan unggulan daerah;
2. Peningkatan mutu produk tanaman pangan hortikultura berbasis sumber daya lokal yang berkelanjutan;
3. Penguatan kelembagaan petani dan pemberdayaan petani dalam melakukan agribisnis produk unggul pertanian untuk meningkatkan akses petani terhadap faktor produksi,



teknologi, informasi, pemasaran maupun akses permodalan sehingga dapat meningkatkan kualitas SDM petani;

4. Peningkatan penggunaan aplikasi teknologi pertanian oleh masyarakat;
5. Pengembangan potensi ternak lokal;
6. Pengembangan kawasan berbasis komoditas unggulan;
7. Pembangunan sentra-sentra pembibitan ternak lokal;
8. Perlindungan lahan pertanian pangan berkelanjutan;
9. Pengembangan teknologi produksi pertanian domestik melalui penerapan *Good Agriculture Practices (GAP)/Standard Operating Procedure (SOP)*;
10. Pengendalian organisme pengganggu tumbuhan (OPT), pengendalian penyakit hewan menular strategis dan penanganan dampak bencana alam dan perubahan iklim untuk mengamankan produksi pertanian;
11. Penyediaan sarana prasarana (pupuk, benih, bahan pengendalian OPT, alsintan, sumber daya air, dan permodalan);
12. Peningkatan nilai tambah produk pertanian melalui penerapan *Good Handling Practices (GHP), Good Manufacturing Practices (GMP), Good Distribution Practices (GDP)* dan *Good Marketing/Retail Practices (GRP)*;
13. Peningkatan promosi dan pemasaran produk pertanian di pasar domestik maupun internasional;
14. Perlindungan petani melalui regulasi subsidi harga produk;
15. Fasilitasi prasarana dan sarana penyediaan pangan asal hewan yang Aman, Sehat, Utuh dan Halal (ASUH);
16. Penumbuhkembangan minat generasi muda bekerja di sektor pertanian melalui penumbuhan wirausahawan muda pertanian, pemberian modal usaha bagi generasi muda yang bergerak di sektor pertanian, pendidikan dan latihan khusus pertanian/agribisnis pertanian bagi generasi muda;
17. Pengembangan kemitraan antar poktan/gapoktan/lembaga petani dengan pihak ketiga dalam membangun rantai pasokan (*supply chain management*);

Dalam upaya pencapaian visi, misi, tujuan, sasaran dan arah pembangunan pertanian kemudian dijabarkan secara lebih sistematis melalui perumusan program prioritas daerah tahun 2023. Berdasarkan Permendagri Nomor 90 Tahun 2019 dan Kepmendagri Nomor 50 Tahun 2021 adapun program prioritas Dinas Pertanian dan Ketahanan Pangan DIY adalah sebagai berikut:

1. Program Penunjang Urusan Pemerintahan Daerah
2. Program Peningkatan Diversifikasi dan Ketahanan Pangan Masyarakat

3. Program Pengawasan Keamanan Pangan
4. Program Penanganan Kerawanan Pangan
5. Program Penyediaan dan Pengembangan Prasarana Pertanian
6. Program Penyediaan dan Pengembangan Sarana Pertanian
7. Program Pengendalian Kesehatan Hewan dan Kesehatan Masyarakat Veteriner
8. Program Penyuluhan Pertanian
9. Program Pengendalian dan Penanggulangan Bencana Pertanian

Tahun 2023 Dinas Pertanian dan Ketahanan Pangan DIY mengawal kegiatan strategis pemerintah daerah antara lain.

1. Pengembangan *Jogja Agro Park*
2. Penanganan Lahan Pertanian Pangan Berkelanjutan (PLP2B)
3. Pengembangan Kawasan Agro Ngipiksari

Usulan program/kegiatan/sub kegiatan tahun 2023 merupakan hasil dari usulan program/kegiatan/sub kegiatan yang tertampung dalam forum OPD yang diselenggarakan Dinas Pertanian dan Ketahanan Pangan DIY. Disamping itu pada forum sektoral kewilayahan dengan kabupaten/kota yang diselenggarakan Bappeda DIY.

Selanjutnya sesuai Permendagri Nomer 86 tahun 2017 tentang tata cara perencanaan, pengendalian dan evaluasi pembangunan daerah, tata cara evaluasi rancangan peraturan daerah tentang rencana pembangunan jangka panjang daerah dan rencana pembangunan jangka menengah daerah, serta tata cara perubahan rencana pembangunan jangka panjang daerah, rencana pembangunan jangka menengah daerah, dan rencana kerja pemerintah daerah, disusun Rumusan Rencana Program, kegiatan, dan sub kegiatan Dinas Pertanian dan Ketahanan Pangan DIY Tahun 2023 dan Prakiraan Maju Tahun 2024 disajikan dalam bentuk tabel sebagai berikut.

Tabel 3.2 Rumusan Rencana Program, Kegiatan, dan Sub Kegiatan Perangkat Daerah tahun 2023 dan Prakiraan Maju Tahun 2024  
Pemerintah Daerah Daerah Istimewa Yogyakarta

Nama Perangkat Daerah: Dinas Pertanian dan Ketahanan Pangan DIY

Kode	Urusan/Bidang Urusan Pemerintahan Daerah dan Program/Kegiatan/Sub Kegiatan	Indikator Kinerja Program/ Kegiatan/Sub Kegiatan	Rencana Tahun 2023				Catatan Penting	Prakiraan Maju Rencana Tahun 2024		
			Lokasi	Target Capaian Kinerja	Kebutuhan Dana/Pagu Indikatif	Sumber Dana		Target Capaian Kinerja	Kebutuhan Dana/Pagu Indikatif	
(1)	(2)	(3)	(4)	(5)	(6)	(7)	(8)	(9)	(10)	
	<b>URUSAN PEMERINTAHAN BIDANG PEKERJAAN UMUM DAN PENATAAN RUANG</b>									
1	<b>PROGRAM PENYELENGGARAAN KEISTIMEWAAN YOGYAKARTA URUSAN TATA RUANG</b>	Jumlah Luas Penanaman komoditas cabai, bawang merah, dan kakao di satuan ruang strategis kasultanan dan kadipaten		20 ha	842.120.000			23 ha	975.000.000	
1	1	Pemanfaatan Ruang Satuan Ruang Strategis Kasultanan dan Kadipaten	Jumlah kelompok tani yang diberdayakan	9 Kelompok	842.120.000			9 Kelompok	975.000.000	
1	1	1	Pemanfaatan Ruang Satuan Ruang Strategis Karst Gunung Sewu	Jumlah Dokumen Pemanfaatan Ruang Satuan Ruang Strategis Karst Gunung Sewu	Kab. Gunungkidul, Patuk, Semua Kelurahan	5 Dokumen	842.120.000	DAIS	5 Dokumen	975.000.000
	<b>URUSAN PEMERINTAHAN BIDANG PERTANIAN</b>									
2	<b>PROGRAM PENUNJANG URUSAN PEMERINTAHAN DAERAH</b>	Nilai PKKI Program Penunjang Urusan Pemerintah Daerah		88,35	56.590.362.937			89.35	63.335.357.291	
2	1	Perencanaan, Penganggaran, dan Evaluasi Kinerja Perangkat Daerah	Tercapainya Perencanaan, Penganggaran, dan Evaluasi Kinerja Perangkat	100%	73.998.700			100%	112.050.000	

**RENCANA KERJA PERANGKAT DAERAH TAHUN 2023**

Kode	Urusan/Bidang Urusan Pemerintahan Daerah dan Program/Kegiatan/Sub Kegiatan	Indikator Kinerja Program/ Kegiatan/Sub Kegiatan	Rencana Tahun 2023				Catatan Penting	Prakiraan Maju Rencana Tahun 2024			
			Lokasi	Target Capaian Kinerja	Kebutuhan Dana/Pagu Indikatif	Sumber Dana		Target Capaian Kinerja	Kebutuhan Dana/Pagu Indikatif		
(1)	(2)	(3)	(4)	(5)	(6)	(7)	(8)	(9)	(10)		
2	1	1	Penyusunan Dokumen Perencanaan Perangkat Daerah	Jumlah Dokumen Perencanaan Perangkat Daerah	Kota Yogyakarta, Umbulharjo, Semaki	4 Dokumen	29.578.400	APBD		4 Dokumen	56.000.000
2	1	2	Koordinasi dan Penyusunan Dokumen RKA- SKPD	Jumlah Dokumen DPA-SKPD dan Laporan Hasil Koordinasi Penyusunan Dokumen DPA-SKPD	Kota Yogyakarta, Umbulharjo, Semaki	4 Dokumen	18.595.100	APBD		4 Dokumen	22.650.000
2	1	3	Evaluasi Kinerja Perangkat Daerah	Jumlah Laporan Evaluasi Kinerja Perangkat Daerah	Kota Yogyakarta, Umbulharjo, Semaki	3 Laporan	25.825.200	APBD		3 Laporan	33.400.000
<b>2</b>	<b>2</b>		<b>Administrasi Keuangan Perangkat Daerah</b>	<b>Tercapainya Administrasi Keuangan Perangkat Daerah</b>		<b>100%</b>	<b>49.961.917.890</b>			<b>100%</b>	<b>52.851.368.811</b>
2	2	1	Penyediaan Gaji dan Tunjangan ASN	Jumlah Orang yang Menerima Gaji dan Tunjangan ASN	Kab. Bantul, Pandak, Wijirejo; Sewon, Panggungharjo; Jetis, Sumberagung, Kab. Sleman, Pakem, Purwobinangun; Hargobinangun Kota Yogyakarta, Umbulharjo, Semaki	402 Orang/ Bulan	49.813.902.890	APBD		402 Orang/ Bulan	52.660.338.811
2	2	2	Pelaksanaan Penatausahaan dan Pengujian/Verifikasi Keuangan SKPD	Jumlah Dokumen Penatausahaan dan Pengujian/Verifikasi Keuangan SKPD	Kab. Bantul, Pandak, Wijirejo; Sewon, Panggungharjo; Jetis,	3 Dokumen	134.820.000	APBD		3 Dokumen	176.550.000

**RENCANA KERJA PERANGKAT DAERAH TAHUN 2023**

Kode	Urusan/Bidang Urusan Pemerintahan Daerah dan Program/Kegiatan/Sub Kegiatan	Indikator Kinerja Program/ Kegiatan/Sub Kegiatan	Rencana Tahun 2023				Catatan Penting	Prakiraan Maju Rencana Tahun 2024			
			Lokasi	Target Capaian Kinerja	Kebutuhan Dana/Pagu Indikatif	Sumber Dana		Target Capaian Kinerja	Kebutuhan Dana/Pagu Indikatif		
(1)	(2)	(3)	(4)	(5)	(6)	(7)	(8)	(9)	(10)		
			Sumberagung, Kab. Sleman, Pakem, Purwobinangun; Hargobinangun Kota Yogyakarta, Umbulharjo, Semaki								
2	2	3	Koordinasi dan Penyusunan Laporan Keuangan Bulanan/ Triwulanan/Semesteran SKPD	Jumlah Laporan Keuangan Bulanan/ Triwulanan/Semesteran SKPD dan Laporan Koordinasi Penyusunan Laporan Keuangan Bulanan/Triwulanan/Semesteran SKPD	Kota Yogyakarta, Umbulharjo, Semaki	1 Laporan	13.195.000	APBD		1 Laporan	14.480.000
2	3		<b>Administrasi Barang Milik Daerah pada Perangkat Daerah</b>	<b>Tercapainya Administrasi Barang Milik Daerah pada Perangkat Daerah</b>		<b>100%</b>	<b>87.120.000</b>			<b>100%</b>	<b>98.912.000</b>
2	3	1	Penatausahaan Barang Milik Daerah pada SKPD	Jumlah Laporan Penatausahaan Barang Milik Daerah pada SKPD	Kab. Bantul, Pandak, Wijirejo; Sewon, Panggunharjo; Jetis, Sumberagung, Kab. Sleman, Pakem, Purwobinangun; Hargobinangun Kota Yogyakarta, Umbulharjo, Semaki	3 Laporan	87.120.000	APBD		3 Laporan	98.912.000

**RENCANA KERJA PERANGKAT DAERAH TAHUN 2023**

Kode	Urusan/Bidang Urusan Pemerintahan Daerah dan Program/Kegiatan/Sub Kegiatan	Indikator Kinerja Program/ Kegiatan/Sub Kegiatan	Rencana Tahun 2023				Catatan Penting	Prakiraan Maju Rencana Tahun 2024			
			Lokasi	Target Capaian Kinerja	Kebutuhan Dana/Pagu Indikatif	Sumber Dana		Target Capaian Kinerja	Kebutuhan Dana/Pagu Indikatif		
(1)	(2)	(3)	(4)	(5)	(6)	(7)	(8)	(9)	(10)		
2	4		<b>Administrasi Kepegawaian Perangkat Daerah</b>	<b>Tercapainya Administrasi Kepegawaian Perangkat Daerah</b>		<b>100%</b>	<b>33.822.000</b>			<b>100%</b>	<b>35.516.000</b>
2	4	1	Monitoring, Evaluasi, dan Penilaian Kinerja Pegawai	Jumlah Dokumen Monitoring, Evaluasi, dan Penilaian Kinerja Pegawai	Kota Yogyakarta, Umbulharjo, Semaki	5 Dokumen	33.822.000	APBD		5 Dokumen	35.516.000
2	5		<b>Administrasi Umum Perangkat Daerah</b>	<b>Tercapainya Administrasi Umum Perangkat Daerah</b>		<b>100%</b>	<b>350.950.200</b>			<b>100%</b>	<b>592.779.180</b>
2	5	1	Penyediaan Komponen Instalasi Listrik/Penerangan Bangunan Kantor	Jumlah Paket Komponen Instalasi Listrik/Penerangan Bangunan Kantor yang Disediakan	Kab. Bantul, Pandak, Wijirejo; Sewon, Panggungharjo; Jetis, Sumberagung, Kab. Sleman, Pakem, Purwobinangun; Hargobinangun Kota Yogyakarta, Umbulharjo, Semaki	3 Paket	27.364.400	APBD		3 Paket	31.528.390
2	5	2	Penyediaan Peralatan dan Perlengkapan Kantor	Tersedianya Peralatan dan Perlengkapan Kantor	Kab. Bantul, Pandak, Wijirejo; Sewon, Panggungharjo; Jetis, Sumberagung, Kab. Sleman, Pakem, Purwobinangun; Hargobinangun Kota	3 Paket	101.148.700				

**RENCANA KERJA PERANGKAT DAERAH TAHUN 2023**

Kode	Urusan/Bidang Urusan Pemerintahan Daerah dan Program/Kegiatan/Sub Kegiatan	Indikator Kinerja Program/ Kegiatan/Sub Kegiatan	Rencana Tahun 2023				Catatan Penting	Prakiraan Maju Rencana Tahun 2024			
			Lokasi	Target Capaian Kinerja	Kebutuhan Dana/Pagu Indikatif	Sumber Dana		Target Capaian Kinerja	Kebutuhan Dana/Pagu Indikatif		
(1)	(2)	(3)	(4)	(5)	(6)	(7)	(8)	(9)	(10)		
			Yogyakarta, Umbulharjo, Semaki								
2	5	3	Penyediaan Peralatan Rumah Tangga	Jumlah Paket Peralatan Rumah Tangga yang Disediakan	Kab. Bantul, Jetis, Sumberagung Kab. Sleman, Pakem, Purwobinangun; Pakem, Hargobinangun Kota Yogyakarta, Umbulharjo, Semaki	2 Paket	11.538.000	APBD		2 Dokumen	18.876.990
2	5	4	Penyediaan Barang Cetak dan Penggandaan	Jumlah Paket Barang Cetak dan Penggandaan yang Disediakan	Kab. Bantul, Pandak, Wijirejo; Sewon, Panggungharjo; Jetis, Sumberagung, Kab. Sleman, Pakem, Purwobinangun; Hargobinangun Kota Yogyakarta, Umbulharjo, Semaki	3 Paket	74.884.900	APBD		3 Paket	80.522.000
2	5	5	Penyediaan Bahan Bacaan dan Peraturan Perundang-Undangan	Jumlah Dokumen Bahan Bacaan dan Peraturan Perundang-Undangan yang Disediakan	Kab. Bantul, Pandak, Wijirejo; Sewon, Panggungharjo; Jetis, Sumberagung, Kab. Sleman, Pakem,	3 Dokumen	11.635.200	APBD		3 Dokumen	15.991.000

**RENCANA KERJA PERANGKAT DAERAH TAHUN 2023**

Kode	Urusan/Bidang Urusan Pemerintahan Daerah dan Program/Kegiatan/Sub Kegiatan	Indikator Kinerja Program/ Kegiatan/Sub Kegiatan	Rencana Tahun 2023				Catatan Penting	Prakiraan Maju Rencana Tahun 2024		
			Lokasi	Target Capaian Kinerja	Kebutuhan Dana/Pagu Indikatif	Sumber Dana		Target Capaian Kinerja	Kebutuhan Dana/Pagu Indikatif	
(1)	(2)	(3)	(4)	(5)	(6)	(7)	(8)	(9)	(10)	
			Purwobinangun; Hargobinangun Kota Yogyakarta, Umbulharjo, Semaki							
2	5	6	Penyelenggaraan Rapat Koordinasi dan Konsultasi SKPD	Jumlah Laporan Penyelenggaraan Rapat Koordinasi dan Konsultasi SKPD	Kab. Bantul, Pandak, Wijirejo; Sewon, Panggungharjo Kota Yogyakarta, Umbulharjo, Semaki	3 Laporan	124.379.000	APBD	3 Laporan	445.860.800
2	6		<b>Pengadaan Barang Milik Daerah Penunjang Urusan Pemerintah Daerah</b>	<b>Tercapainya Pengadaan Barang Milik Daerah Penunjang Urusan Pemerintah</b>		<b>100%</b>	<b>400.761.000</b>		<b>100%</b>	<b>2.236.640.900</b>
2	6	1	Pengadaan Gedung Kantor atau Bangunan Lainnya	Jumlah Unit Gedung Kantor atau Bangunan Lainnya yang Disediakan	Kab. Sleman, Pakem, Hargobinangun	1 Unit	358.761.000	APBD	0 Unit	0
2	6	2	Pengadaan Sarana dan Prasarana Pendukung Gedung Kantor atau Bangunan Lainnya	Jumlah Unit Sarana dan Prasarana Pendukung Gedung Kantor atau Bangunan Lainnya yang Disediakan	Kota Yogyakarta, Umbulharjo, Semaki	2 Unit	42.000.000	APBD	34 Unit	1.788.617.000
2	7		<b>Penyediaan Jasa Penunjang Urusan Pemerintahan Daerah</b>	<b>Tercapainya Penyediaan Jasa Penunjang Urusan Pemerintahan Daerah</b>		<b>100%</b>	<b>4.212.858.947</b>		<b>100%</b>	<b>4.300.868.400</b>
2	7	1	Penyediaan Jasa Surat Menyurat	Jumlah Laporan Penyediaan Jasa Surat Menyurat	Kab. Bantul, Pandak, Wijirejo; Sewon, Panggungharjo Kota	3 Laporan	2.400.000	APBD	3 Laporan	112.251.400



**RENCANA KERJA PERANGKAT DAERAH TAHUN 2023**

Kode	Urusan/Bidang Urusan Pemerintahan Daerah dan Program/Kegiatan/Sub Kegiatan	Indikator Kinerja Program/ Kegiatan/Sub Kegiatan	Rencana Tahun 2023				Catatan Penting	Prakiraan Maju Rencana Tahun 2024		
			Lokasi	Target Capaian Kinerja	Kebutuhan Dana/Pagu Indikatif	Sumber Dana		Target Capaian Kinerja	Kebutuhan Dana/Pagu Indikatif	
(1)	(2)	(3)	(4)	(5)	(6)	(7)	(8)	(9)	(10)	
			Yogyakarta, Umbulharjo, Semaki							
2	7	2	Penyediaan Jasa Komunikasi, Sumber Daya Air dan Listrik	Jumlah Laporan Penyediaan Jasa Komunikasi, Sumber Daya Air dan Listrik yang Disediakan	Kab. Bantul, Pandak, Wijirejo; Sewon, Panggungharjo; Jetis, Sumberagung, Kab. Sleman, Pakem, Purwobinangun; Hargobinangun Kota Yogyakarta, Umbulharjo, Semaki	3 Laporan	1.090.558.347	APBD	3 Laporan	1.220.359.000
2	7	3	Penyediaan Jasa Pelayanan Umum Kantor	Jumlah Laporan Penyediaan Jasa Pelayanan Umum Kantor yang Disediakan	Kab. Bantul, Pandak, Wijirejo; Sewon, Panggungharjo; Jetis, Sumberagung, Kab. Sleman, Pakem, Purwobinangun; Hargobinangun Kota Yogyakarta, Umbulharjo, Semaki	3 Laporan	3.119.900.600	APBD	3 Laporan	2.968.258.000
2	8		<b>Pemeliharaan Barang Milik Daerah Penunjang Urusan Pemerintahan Daerah</b>	<b>Tercapainya Pemeliharaan Barang Milik Daerah Penunjang Urusan</b>		<b>100%</b>	<b>1.468.934.200</b>		<b>100%</b>	<b>3.107.222.000</b>

**RENCANA KERJA PERANGKAT DAERAH TAHUN 2023**

Kode	Urusan/Bidang Urusan Pemerintahan Daerah dan Program/Kegiatan/Sub Kegiatan	Indikator Kinerja Program/ Kegiatan/Sub Kegiatan	Rencana Tahun 2023				Catatan Penting	Prakiraan Maju Rencana Tahun 2024			
			Lokasi	Target Capaian Kinerja	Kebutuhan Dana/Pagu Indikatif	Sumber Dana		Target Capaian Kinerja	Kebutuhan Dana/Pagu Indikatif		
(1)	(2)	(3)	(4)	(5)	(6)	(7)	(8)	(9)	(10)		
2	8	1	Penyediaan Jasa Pemeliharaan, Biaya Pemeliharaan dan Pajak Kendaraan Perorangan Dinas atau Kendaraan Dinas Jabatan	Jumlah Kendaraan Perorangan Dinas atau Kendaraan Dinas Jabatan yang Dipelihara dan Dibayarkan Pajaknya	Kota Yogyakarta, Umbulharjo, Semaki	2 Unit	68.570.000	APBD		2 Unit	61.000.000
2	8	2	Penyediaan Jasa Pemeliharaan, Biaya Pemeliharaan, Pajak dan Perizinan Kendaraan Dinas Operasional atau Lapangan	Jumlah Kendaraan Dinas Operasional atau Lapangan yang Dipelihara dan Dibayarkan Pajak dan Perizinannya	Kab. Bantul, Pandak, Wijirejo; Sewon, Panggungharjo; Jetis, Sumberagung, Kab. Sleman, Pakem, Purwobinangun; Hargobinangun Kota Yogyakarta, Umbulharjo, Semaki	208 Unit	954.434.800	APBD		208 Unit	1.143.548.000
2	8	3	Pemeliharaan Peralatan dan Mesin Lainnya	Jumlah Peralatan dan Mesin Lainnya yang Dipelihara	Kab. Bantul, Pandak, Wijirejo; Sewon, Panggungharjo; Jetis, Sumberagung, Kab. Sleman, Pakem, Purwobinangun; Hargobinangun Kota Yogyakarta, Umbulharjo, Semaki	63 Unit	81.970.000	APBD		54 Unit	54.768.000

RENCANA KERJA PERANGKAT DAERAH TAHUN 2023

Kode	Urusan/Bidang Urusan Pemerintahan Daerah dan Program/Kegiatan/Sub Kegiatan	Indikator Kinerja Program/ Kegiatan/Sub Kegiatan	Rencana Tahun 2023				Catatan Penting	Prakiraan Maju Rencana Tahun 2024			
			Lokasi	Target Capaian Kinerja	Kebutuhan Dana/Pagu Indikatif	Sumber Dana		Target Capaian Kinerja	Kebutuhan Dana/Pagu Indikatif		
(1)	(2)	(3)	(4)	(5)	(6)	(7)	(8)	(9)	(10)		
2	8	4	Pemeliharaan/Rehabilitasi Gedung Kantor dan Bangunan Lainnya	Jumlah Gedung Kantor dan Bangunan Lainnya yang Dipelihara/Direhabilitasi	Kab. Bantul, Pandak, Wijirejo; Sewon, Panggunharjo; Jetis, Sumberagung, Kab. Sleman, Pakem, Purwobinangun; Hargobinangun Kota Yogyakarta, Umbulharjo, Semaki	3 Unit	296.121.600	APBD		10 Unit	1.774.055.000
2	8	5	Pemeliharaan/Rehabilitasi Sarana dan Prasarana Pendukung Gedung Kantor atau Bangunan Lainnya	Jumlah Sarana dan Prasarana Gedung Kantor atau Bangunan Lainnya yang Dipelihara/Direhabilitasi	Kota Yogyakarta, Umbulharjo, Semaki	111 Unit	67.837.800	APBD		120 Unit	73.851.000
			<b>URUSAN PEMERINTAHAN BIDANG PANGAN</b>								
3			<b>PROGRAM PENINGKATAN DIVERSIFIKASI DAN KETAHANAN PANGAN MASYARAKAT</b>	<b>Tingkat ketersediaan energi, berdasarkan Angka Kecukupan Gizi (AKG) 2.400 kkal/kap/hari</b>		<b>3.735 kkal/kapita/hari</b>	<b>625.000.000</b>			<b>3.736 kkal/kapita/hari</b>	<b>2.136.500.000</b>
				<b>Tingkat konsumsi energi, berdasarkan Angka Kecukupan Gizi (AKG) 2.100 kkal/kap/hari</b>		<b>2.145 kkal/kapita/hari</b>				<b>2.143 kkal/kapita/hari</b>	

**RENCANA KERJA PERANGKAT DAERAH TAHUN 2023**

Kode	Urusan/Bidang Urusan Pemerintahan Daerah dan Program/Kegiatan/Sub Kegiatan	Indikator Kinerja Program/ Kegiatan/Sub Kegiatan	Rencana Tahun 2023				Catatan Penting	Prakiraan Maju Rencana Tahun 2024		
			Lokasi	Target Capaian Kinerja	Kebutuhan Dana/Pagu Indikatif	Sumber Dana		Target Capaian Kinerja	Kebutuhan Dana/Pagu Indikatif	
(1)	(2)	(3)	(4)	(5)	(6)	(7)	(8)	(9)	(10)	
3	1	Penyediaan dan Penyaluran Pangan Pokok atau Pangan Lainnya sesuai dengan Kebutuhan Daerah Provinsi dalam rangka Stabilisasi Pasokan dan Harga Pangan	Penyediaan dan penyaluran pangan pokok dan pangan lainnya		1 Tahun	505.000.000			1 Tahun	1.206.500.000
3	1	1	Penyediaan Informasi Harga Pangan dan Neraca Bahan Makanan	Informasi Harga Pangan dan Neraca Bahan Makanan	DIY	6 Laporan	120.000.000	APBD	6 Laporan	236.500.000
3	1	2	Koordinasi, Sinkronisasi dan Pelaksanaan Distribusi Pangan Pokok dan Pangan Lainnya	Jumlah Koordinasi, Sinkronisasi dan Pelaksanaan Distribusi Pangan Pokok dan Pangan Lainnya	DIY	2 Laporan	385.000.000	APBD	3 Laporan	970.000.000
3	2	Promosi Pencapaian Target Konsumsi Pangan Perkapita/Tahun sesuai dengan Angka Kecukupan Gizi Melalui Media Provinsi	Pencapaian target konsumsi golongan pangan umbi-umbian		8,8 kg/kapita/tahun	120.000.000			9,3 kg/kapita/tahun	930.000.000
3	2	1	Promosi Penganekaragaman Konsumsi Pangan Berbasis Sumber Daya Lokal	Jumlah Promosi Penganekaragaman Konsumsi Pangan Berbasis Sumber Daya Lokal	DIY	1 Dokumen	84.850.100	APBD	1 Dokumen	440.000.000

**RENCANA KERJA PERANGKAT DAERAH TAHUN 2023**

Kode	Urusan/Bidang Urusan Pemerintahan Daerah dan Program/Kegiatan/Sub Kegiatan	Indikator Kinerja Program/ Kegiatan/Sub Kegiatan	Rencana Tahun 2023				Catatan Penting	Prakiraan Maju Rencana Tahun 2024			
			Lokasi	Target Capaian Kinerja	Kebutuhan Dana/Pagu Indikatif	Sumber Dana		Target Capaian Kinerja	Kebutuhan Dana/Pagu Indikatif		
(1)	(2)	(3)	(4)	(5)	(6)	(7)	(8)	(9)	(10)		
3	2	2	Koordinasi dan Sinkronisasi Pelaksanaan Advokasi, Edukasi, dan Sosialisasi Konsumsi Pangan Beragam, Bergizi, Seimbang dan Aman (B2SA)	Jumlah Koordinasi dan Sinkronisasi Pelaksanaan Advokasi, Edukasi, dan Sosialisasi Konsumsi Pangan Beragam, Bergizi, Seimbang dan Aman/B2SA	DIY	1 Laporan	35.149.900	APBD		1 Laporan	440.000.000
4			<b>PROGRAM PENANGANAN KERAWANAN PANGAN</b>	<b>Persentase Desa Mandiri Pangan dalam tahap Kemandirian</b>		<b>93,18%</b>	<b>112.750.000</b>			<b>94,32%</b>	<b>531.000.000</b>
4	1		<b>Penyusunan Peta Kerentanan dan Ketahanan Pangan kewenangan Provinsi</b>	<b>Peta Kerentanan dan Ketahanan Pangan</b>		<b>5 Dokumen</b>	<b>37.750.000</b>			<b>5 Dokumen</b>	<b>71.000.000</b>
4	1	1	Penyusunan, Pemutakhiran dan Analisis Peta Ketahanan dan Kerentanan Pangan Provinsi dan Kabupaten/Kota	Peta dan Analisis Ketahanan dan Kerentanan Pangan Provinsi yang Dimutakhirkan	DIY	5 Dokumen	37.750.000	APBD		5 Dokumen	71.000.000
4	2		<b>Penanganan Kerawanan Pangan Kewenangan Provinsi</b>	<b>Penanganan Kerawanan Pangan</b>		<b>5 Kabupaten/Kota</b>	<b>75.000.000</b>			<b>5 Kabupaten/Kota</b>	<b>460.000.000</b>
4	2	1	Koordinasi dan Sinkronisasi Penanganan Kerawanan Pangan Provinsi	Jumlah Koordinasi dan Sinkronisasi Penanganan Kerawanan Pangan Provinsi	DIY	1 Dokumen	75.000.000	APBD		1 Dokumen	460.000.000
5			<b>PROGRAM PENGAWASAN KEAMANAN PANGAN</b>	<b>Persentase hasil pengujian Pangan Segar Asal Tumbuhan yang</b>		<b>88,2%</b>	<b>119.000.000</b>			<b>88,34%</b>	<b>210.000.000</b>

**RENCANA KERJA PERANGKAT DAERAH TAHUN 2023**

Kode	Urusan/Bidang Urusan Pemerintahan Daerah dan Program/Kegiatan/Sub Kegiatan	Indikator Kinerja Program/ Kegiatan/Sub Kegiatan	Rencana Tahun 2023				Catatan Penting	Prakiraan Maju Rencana Tahun 2024		
			Lokasi	Target Capaian Kinerja	Kebutuhan Dana/Pagu Indikatif	Sumber Dana		Target Capaian Kinerja	Kebutuhan Dana/Pagu Indikatif	
(1)	(2)	(3)	(4)	(5)	(6)	(7)	(8)	(9)	(10)	
		memenuhi syarat keamanan pangan								
5	1	Pelaksanaan Pengawasan Keamanan Pangan Segar Distribusi Lintas Daerah Kabupaten/Kota		5 Kabupaten/Kota	119.000.000			5 Kabupaten/Kota	210.000.000	
5	1	1	Penguatan Kelembagaan Keamanan Pangan Segar Provinsi	Kelembagaan Keamanan Pangan Segar Provinsi Yang Dibina	Kota Yogyakarta, Umbulharjo, Semaki	1 Dokumen	36.000.000	APBD	1 Dokumen	60.000.000
5	1	2	Sertifikasi Keamanan Pangan Segar Asal Tumbuhan Lintas Daerah Kabupaten/Kota	Jumlah Sertifikasi Keamanan Pangan Segar Asal Tumbuhan Lintas Daerah Kabupaten/Kota	DIY	5 Sertifikat	48.000.000	APBD	5 Sertifikat	90.000.000
5	1	3	Rekomendasi Keamanan Pangan Segar Asal Tumbuhan Lintas Daerah Kabupaten/Kota	Jumlah Rekomendasi Keamanan Pangan Segar Asal Tumbuhan Lintas Daerah Kabupaten/Kota	DIY	1 Dokumen	35.000.000	APBD	1 Dokumen	60.000.000
			<b>URUSAN PEMERINTAHAN BIDANG KEBUDAYAAN</b>							
6			<b>PROGRAM PENYELENGGARAAN KEISTIMEWAAN YOGYAKARTA URUSAN KEBUDAYAAN</b>	<b>Produksi pertanian komoditas jagung dan garut hasil budidaya di Lumbung Mataraman ditambah gabah dan/atau beras yang ada di lumbung pangan</b>		<b>370 Ton</b>	<b>3.000.000.000</b>		<b>370 Ton</b>	<b>10.013.500.000</b>
6	1		Pengembangan Kearifan Lokal dan Potensi Budaya	Jumlah kelompok tani yang diberdayakan		61 Kelompok	3.000.000.000		61 Kelompok	10.013.500.000

**RENCANA KERJA PERANGKAT DAERAH TAHUN 2023**

Kode	Urusan/Bidang Urusan Pemerintahan Daerah dan Program/Kegiatan/Sub Kegiatan	Indikator Kinerja Program/ Kegiatan/Sub Kegiatan	Rencana Tahun 2023				Catatan Penting	Prakiraan Maju Rencana Tahun 2024			
			Lokasi	Target Capaian Kinerja	Kebutuhan Dana/Pagu Indikatif	Sumber Dana		Target Capaian Kinerja	Kebutuhan Dana/Pagu Indikatif		
(1)	(2)	(3)	(4)	(5)	(6)	(7)	(8)	(9)	(10)		
6	1	1	Pengembangan Lumbung Mataraman	Jumlah Laporan Hasil Pengembangan Lumbung Mataraman	DIY	14 Laporan	3.000.000.000	DAIS		14 Laporan	10.013.500.000
			<b>URUSAN PEMERINTAHAN BIDANG PERTANIAN</b>								
7			<b>PROGRAM PENYEDIAAN DAN PENGEMBANGAN SARANA PERTANIAN</b>	<b>Indeks ketersediaan sarana pertanian yang kondisinya baik</b>		<b>98,5 skor</b>	<b>25.320.857.800</b>			<b>98,5 skor</b>	<b>30.849.519.670</b>
				<b>Persentase benih tanaman pangan, hortikultura, dan perkebunan bersertifikat yang terdistribusi</b>		<b>91%</b>				<b>91,1%</b>	
				<b>Persentase bibit ternak bersertifikat yang terdistribusi</b>		<b>100%</b>				<b>100%</b>	
7	1		<b>Pengawasan Peredaran Sarana Pertanian</b>	<b>Terlaksananya pengawasan peredaran sarana pertanian</b>		<b>4 Kabupaten</b>	<b>3.882.330.250</b>			<b>4 Kabupaten</b>	<b>7.500.000.000</b>
7	1	1	Koordinasi dan Sinkronisasi Pengawasan Peredaran Sarana Pertanian	Jumlah Koordinasi dan Sinkronisasi Pengawasan Peredaran Sarana Pertanian	DIY	6 Dokumen	3.882.330.250	APBD		7 Dokumen	7.500.000.000
7	2		<b>Pengawasan Mutu, Penyediaan dan Peredaran Benih Tanaman</b>	<b>Terlaksananya Pengawasan Mutu, Penyediaan dan Peredaran Benih Tanaman</b>		<b>5 Kabupaten/Kota</b>	<b>1.615.482.850</b>			<b>5 Kabupaten/Kota</b>	<b>1.994.519.670</b>
7	2	1	Pengelolaan Penerbitan Sertifikat Benih	Jumlah Sertifikat Benih	Kota Yogyakarta, Umbulharjo, Semaki	135 Sertifikat	81.010.800	APBD		135 Sertifikat	148.500.000

**RENCANA KERJA PERANGKAT DAERAH TAHUN 2023**

Kode	Urusan/Bidang Urusan Pemerintahan Daerah dan Program/Kegiatan/Sub Kegiatan	Indikator Kinerja Program/ Kegiatan/Sub Kegiatan	Rencana Tahun 2023				Catatan Penting	Prakiraan Maju Rencana Tahun 2024			
			Lokasi	Target Capaian Kinerja	Kebutuhan Dana/Pagu Indikatif	Sumber Dana		Target Capaian Kinerja	Kebutuhan Dana/Pagu Indikatif		
(1)	(2)	(3)	(4)	(5)	(6)	(7)	(8)	(9)	(10)		
7	2	2	Pengawasan Mutu, Penyediaan dan Peredaran Benih/Bibit Hortikultura	Jumlah Penyediaan dan Peredaran Benih/Bibit Hortikultura	Kab. Bantul, Banguntapan, Banguntapan Kab. Kulon Progo, Wates, Triharjo Kab. Sleman, Pakem, Hargobinangun Kota Yogyakarta, Umbulharjo, Semaki	2 Laporan	456.027.350	APBD		2 Laporan	555.004.780
7	2	3	Pengawasan Mutu, Penyediaan dan Peredaran Benih/Bibit Tanaman Pangan	Jumlah Benih/Bibit Tanaman Pangan yang Memenuhi Persyaratan Mutu, Penyediaan dan Peredaran	Kab. Bantul, Pandak, Wijirejo Kab. Gunungkidul, Playen, Gading Kab. Kulon Progo, Nanggulan, Wijimulyo Kab. Sleman, Berbah, Tegaltirto Kota Yogyakarta, Umbulharjo, Semaki	2 Dokumen	996.458.500	APBD		2 Dokumen	1.189.650.000
7	2	4	Pengawasan Mutu, Penyediaan dan Peredaran Benih/Bibit Perkebunan	Jumlah Pengawasan Mutu, Penyediaan dan Peredaran Benih/Bibit Perkebunan	Kab. Bantul, Pundong, Seloharjo Kab. Kulon Progo, Wates, Triharjo Kab. Sleman,	2 Laporan	81.986.200	APBD		2 Laporan	101.364.890



RENCANA KERJA PERANGKAT DAERAH TAHUN 2023

Kode	Urusan/Bidang Urusan Pemerintahan Daerah dan Program/Kegiatan/Sub Kegiatan	Indikator Kinerja Program/ Kegiatan/Sub Kegiatan	Rencana Tahun 2023				Catatan Penting	Prakiraan Maju Rencana Tahun 2024		
			Lokasi	Target Capaian Kinerja	Kebutuhan Dana/Pagu Indikatif	Sumber Dana		Target Capaian Kinerja	Kebutuhan Dana/Pagu Indikatif	
(1)	(2)	(3)	(4)	(5)	(6)	(7)	(8)	(9)	(10)	
			Pakem, Hargobinangun Kota Yogyakarta, Umbulharjo, Semaki							
7	3		<b>Peningkatan Ketersediaan dan Mutu Benih/Bibit Ternak dan Tanaman Pakan Ternak, Bahan Pakan, serta Pakan Kewenangan Provinsi</b>	<b>Terlaksananya sertifikasi dan terdistribusinya bibit ternak yang memiliki Surat Keterangan Layak Bibit/SKLB ke masyarakat</b>		<b>55 Ekor</b>	<b>19.823.044.700</b>		<b>68 Ekor</b>	<b>21.355.000.000</b>
7	3	1	Pemberian Bimbingan Peningkatan Produksi Benih/Bibit Ternak dan Tanaman Pakan Ternak, Bahan Pakan, serta Pakan Kewenangan Provinsi	Jumlah Bimbingan Peningkatan Produksi Benih/Bibit Ternak dan Tanaman Pakan Ternak, Bahan Pakan, serta Pakan Kewenangan Provinsi	DIY	1 Dokumen	16.430.072.700	APBD	1 Dokumen	17.000.000.000
7	3	2	Pengembangan dan Pelaksanaan Sistem Manajemen Mutu Benih/Bibit Ternak dan Tanaman Pakan Ternak, Bahan Pakan, serta Pakan Kewenangan Provinsi	Jumlah Pelaksanaan Sistem Manajemen Mutu Benih/Bibit Ternak dan Tanaman Pakan Ternak, Bahan Pakan, serta Pakan Kewenangan Provinsi	Kab. Bantul, Semua Kecamatan, Semua Kelurahan Kab. Sleman, Semua Kecamatan, Semua Kelurahan Kota Yogyakarta, Semua Kecamatan, Semua	1 Laporan	3.392.972.000	APBD	1 Laporan	4.355.000.000

RENCANA KERJA PERANGKAT DAERAH TAHUN 2023

Kode	Urusan/Bidang Urusan Pemerintahan Daerah dan Program/Kegiatan/Sub Kegiatan	Indikator Kinerja Program/ Kegiatan/Sub Kegiatan	Rencana Tahun 2023				Catatan Penting	Prakiraan Maju Rencana Tahun 2024	
			Lokasi	Target Capaian Kinerja	Kebutuhan Dana/Pagu Indikatif	Sumber Dana		Target Capaian Kinerja	Kebutuhan Dana/Pagu Indikatif
(1)	(2)	(3)	(4)	(5)	(6)	(7)	(8)	(9)	(10)
			Kelurahan						
8	PROGRAM PENYEDIAAN DAN PENGEMBANGAN PRASARANA PERTANIAN	Indeks prasarana pertanian yang dibangun		0,018 skor	2.318.069.600			0,019 skor	2.750.000.000
8	1 Penataan Prasarana Pertanian	Terlaksananya Pengendalian dan Pemanfaatan Prasarana, Kawasan dan Komoditas Pertanian		4 Kabupaten	2.318.069.600			4 Kabupaten	2.750.000.000
8	1 1 Koordinasi, Sinkronisasi dan Pelaksanaan Pengelolaan Jaringan Irigasi di Tingkat Usaha Tani	Jumlah Koordinasi, Sinkronisasi dan Pengelolaan Jaringan Irigasi di Tingkat Usaha Tani	Kab.Bantul, Kab. Gunungkidul, Kab. Kulon Progo, Kab. Sleman	3 Dokumen	2.318.069.600	APBD		3 Dokumen	2.750.000.000
9	PROGRAM PENGENDALIAN KESEHATAN HEWAN DAN KESEHATAN MASYARAKAT VETERINER	Persentase pengendalian Penyakit Hewan Menular Strategis/PHMS		100%	1.386.008.300			100 %	2.360.915.000
9	1 Penjaminan Kesehatan Hewan, Penutupan dan Pembukaan Daerah Wabah Penyakit Hewan Menular Lintas Daerah Kabupaten/Kota dalam 1	Penjaminan Kesehatan Hewan Penutupan Dan Pembukaan Daerah Wabah Penyakit Hewan Menular		5 Kabupaten/Kota	165.820.000			5 Kabupaten/Kota	340.000.000

**RENCANA KERJA PERANGKAT DAERAH TAHUN 2023**

Kode	Urusan/Bidang Urusan Pemerintahan Daerah dan Program/Kegiatan/Sub Kegiatan	Indikator Kinerja Program/ Kegiatan/Sub Kegiatan	Rencana Tahun 2023				Catatan Penting	Prakiraan Maju Rencana Tahun 2024		
			Lokasi	Target Capaian Kinerja	Kebutuhan Dana/Pagu Indikatif	Sumber Dana		Target Capaian Kinerja	Kebutuhan Dana/Pagu Indikatif	
(1)	(2)	(3)	(4)	(5)	(6)	(7)	(8)	(9)	(10)	
	<b>(satu) Daerah Provinsi</b>									
9	1	1	Pengendalian Risiko dan Penanggulangan Penyakit Hewan dan Zoonosis	Jumlah Wilayah Pengendalian Risiko dan Penanggulangan Penyakit Hewan dan Zoonosis	DIY	1 Laporan	165.820.000	APBD	1 Laporan	340.000.000
<b>9</b>	<b>2</b>		<b>Pengawasan Pemasukan dan Pengeluaran Hewan dan Produk Hewan Lintas Daerah Provinsi</b>	<b>Pengawasan Pemasukan Dan Pengeluaran Hewan Dan Produk Hewan Lintas Daerah</b>		<b>5 Kabupaten/Kota</b>	<b>660.000.000</b>		<b>5 Kabupaten/Kota</b>	<b>729.000.000</b>
9	2	1	Penilaian Risiko Penyakit Hewan dan Keamanan Produk Hewan	Jumlah Penilaian Risiko Penyakit Hewan dan Keamanan Produk Hewan	Kota Yogyakarta, Umbulharjo, Semaki	1 Laporan	80.000.000	APBD	1 Laporan	84.000.000
9	2	2	Pengawasan dan Pemeriksaan Kesehatan Hewan dan Produk Hewan di Perbatasan Lintas Daerah Provinsi	Jumlah Pengawasan dan Pemeriksaan Kesehatan Hewan dan Produk Hewan di Perbatasan Lintas Daerah Provinsi	Kab. Gunungkidul, Ponjong, Kab. Gunungkidul, Ngawen, Kab. Kulon Progo, Temon, Kab. Kulon Progo, Kalibawang, Kab. Sleman, Ngemplak, Kab. Sleman, Tempel	1 Laporan	580.000.000	APBD	1 Laporan	645.000.000
9	3		<b>Penerapan Persyaratan Teknis Sertifikasi Zona/Kompartemen Bebas Penyakit dan Unit</b>	<b>Pengujian Laboratorium Kesehatan Hewan dan Kesehatan Masyarakat Veteriner</b>		<b>18.500 Sampel</b>	<b>550.000.000</b>		<b>29.600 Sampel</b>	<b>1.216.400.000</b>

RENCANA KERJA PERANGKAT DAERAH TAHUN 2023

Kode	Urusan/Bidang Urusan Pemerintahan Daerah dan Program/Kegiatan/Sub Kegiatan	Indikator Kinerja Program/ Kegiatan/Sub Kegiatan	Rencana Tahun 2023				Catatan Penting	Prakiraan Maju Rencana Tahun 2024			
			Lokasi	Target Capaian Kinerja	Kebutuhan Dana/Pagu Indikatif	Sumber Dana		Target Capaian Kinerja	Kebutuhan Dana/Pagu Indikatif		
(1)	(2)	(3)	(4)	(5)	(6)	(7)	(8)	(9)	(10)		
	<b>Usaha Produk Hewan</b>										
9	3	1	Pengujian Laboratorium Kesehatan Hewan dan Kesehatan Masyarakat Veteriner	Jumlah Pengujian Laboratorium Kesehatan Hewan dan Kesehatan Masyarakat Veteriner	DIY	1 Dokumen	550.000.000	APBD		1 Dokumen	1.216.400.000
9	4		<b>Kesejahteraan Hewan</b>	<b>Penjaminan Mutu dan Kesejahteraan Hewan</b>		5 Kabupaten/Kota	10.188.300			5 Kabupaten/Kota	75.515.000
9	4	1	Pengelolaan Penerbitan Sertifikat Kesejahteraan Hewan dan Nomor Kontrol Veteriner (NKV)	Jumlah Sertifikat Kesejahteraan Hewan dan Nomor Kontrol Veteriner/NKV	Kota Yogyakarta, Umbulharjo, Semaki	2 Sertifikat	10.188.300	APBD		2 Sertifikat	75.515.000
10			<b>PROGRAM PENGENDALIAN DAN PENANGGULANGAN BENCANA PERTANIAN</b>	<b>Persentase pertanaman aman dari serangan Organisme Pengganggu Tumbuhan (OPT) dan Dampak Perubahan Iklim (DPI)</b>		95%	60.000.000			95 %	1.345.000.000
10	1		<b>Pengendalian dan Penanggulangan Bencana Pertanian Provinsi</b>	<b>Terwujudnya pertanaman aman dari serangan OPT dan DPI: komoditas tanaman pangan, hortikultura, dan perkebunan</b>		3 sub sektor	60.000.000			3 sub sektor	1.345.000.000
10	1	1	Pengendalian Organisme Pengganggu Tumbuhan (OPT) Tanaman Pangan, Hortikultura, dan Perkebunan	Jumlah Luas Serangan Organisme Pengganggu Tumbuhan (OPT) Tanaman Pangan, Hortikultura, dan Perkebunan yang Dikendalikan	DIY	940 Hektar	60.000.000	APBD		940 Hektar	1.345.000.000

**RENCANA KERJA PERANGKAT DAERAH TAHUN 2023**

Kode	Urusan/Bidang Urusan Pemerintahan Daerah dan Program/Kegiatan/Sub Kegiatan	Indikator Kinerja Program/ Kegiatan/Sub Kegiatan	Rencana Tahun 2023				Catatan Penting	Prakiraan Maju Rencana Tahun 2024		
			Lokasi	Target Capaian Kinerja	Kebutuhan Dana/Pagu Indikatif	Sumber Dana		Target Capaian Kinerja	Kebutuhan Dana/Pagu Indikatif	
(1)	(2)	(3)	(4)	(5)	(6)	(7)	(8)	(9)	(10)	
11	<b>PROGRAM PENYULUHAN PERTANIAN</b>	<b>Tingkat penerapan pengetahuan dan keterampilan Sumber Daya Manusia (SDM) Pertanian</b>		60%	3.126.448.240			62 %	10.015.000.000	
11	1	<b>Pengembangan Ketenagaan Penyuluhan Pertanian</b>		5 Kabupaten/Kota	191.958.340			5 Kabupaten/Kota	790.000.000	
11	1	1	Pengembangan Kompetensi Penyuluh Pertanian ASN	Jumlah Penyuluh Pertanian ASN yang Telah Mengikuti Pengembangan Kompetensi melalui Pendidikan dan Pelatihan	Kab. Bantul, Sewon, Panggungharjo	120 Orang	191.958.340	APBD	300 Orang	615.000.000
11	2	<b>Pengembangan Penerapan Penyuluhan Pertanian</b>		5 Kabupaten/Kota	2.934.489.900			5 Kabupaten/Kota	8.875.000.000	
11	2	1	Diseminasi Informasi Teknis, Sosial, Ekonomi dan Inovasi Pertanian	Jumlah Diseminasi Informasi Teknis, Sosial, Ekonomi dan Inovasi Pertanian	Kab. Kulon Progo, Nanggulan, Wijimulyo	1 Dokumen	2.799.981.400	APBD	1 Dokumen	8.000.000.000
11	2	2	Pelaksanaan Penyuluhan dan Pemberdayaan Petani	Jumlah Kelompok Petani yang Mendapat Penyuluhan dan Pemberdayaan	DIY	58 Kelompok	134.508.500	APBD	58 Kelompok	875.000.000

## BAB 4 RENCANA KERJA DAN PENDANAAN PERANGKAT DAERAH

Rencana Kerja Dinas Pertanian dan Ketahanan Pangan DIY disusun berdasarkan Renstra Dinas Pertanian dan Ketahanan Pangan DIY Tahun 2023-2026. Pendanaan program, kegiatan, dan sub kegiatan tahun 2023 akan didanai melalui Anggaran Pendapatan dan Belanja Daerah (APBD) Daerah Istimewa Yogyakarta. Untuk mendukung pencapaian target kinerja OPD akan diupayakan melalui pembiayaan dari Dana Keistimewaan, APBN maupun *Corporate Social Responsibility* (CSR) dari pihak luar. Program, kegiatan, dan sub kegiatan yang disusun telah sesuai dengan *cascading* yang akan dilaksanakan oleh Dinas Pertanian dan Ketahanan Pangan DIY.

## BAB 5 PENUTUP

Rencana Kerja (Renja) Tahun 2023 Dinas Pertanian dan Ketahanan Pangan DIY yang di dalamnya mencakup Tujuan, Sasaran, Kebijakan, Program, kegiatan, dan sub kegiatan yang disusun ini, agar dapat digunakan sebagai pedoman atau acuan dalam mencapai tujuan pembangunan di bidang pertanian dan pangan.

Adanya Rencana Kerja (Renja) Tahun 2023 akan mengarahkan Dinas Pertanian dan Ketahanan Pangan DIY serta seluruh jajarannya untuk melaksanakan tugas secara bertahap dan berkesinambungan disertai koordinasi dengan instansi terkait. Renja juga diharapkan dapat mengantisipasi tuntutan masyarakat akan pelayanan yang bersifat cepat, akurat, transparan, dan adil. Apabila ketersediaan anggaran tidak sesuai dengan kebutuhan, maka DPKP DIY akan menginventarisasi prioritas permasalahan dan isu strategis yang harus segera diselesaikan melalui pelaksanaan program, kegiatan, dan sub kegiatan. Selanjutnya akan dilakukan penyesuaian terhadap rencana kerja dan anggarannya. Alternatif lain adalah dengan upaya mencari sumber pembiayaan lainnya yang memungkinkan.

Yogyakarta 21 Juli 2022

Kepala Dinas Pertanian dan Ketahanan  
Pangan DIY

Ir. SUGENG PURWANTO M.M.A  
NIP. 19650525 199103 1 017





- Panjang Daerah dan Rencana Pembangunan Jangka Menengah Daerah, dan Rencana Kerja Pemerintah Daerah;
- 8 . Peraturan Menteri Dalam Negeri Nomor 90 Tahun 2019 tentang Klasifikasi, Kodefikasi, dan Nomenklatur Perencanaan Pembangunan dan Keuangan Daerah;
  - 9 . Peraturan Daerah Daerah Istimewa Yogyakarta Nomor 2 Tahun 2009 tentang Rencana Pembangunan Jangka Panjang Daerah (RPJPD) Tahun 2005-2025;
  - 10 . Peraturan Daerah Istimewa Daerah Istimewa Yogyakarta Nomor 1 Tahun 2018 tentang Kelembagaan Pemerintah Daerah Daerah Istimewa Yogyakarta;
  - 11 . Peraturan Gubernur Daerah Istimewa Yogyakarta Nomor 27 Tahun 2005 tentang Pedoman Pelaksanaan Program dan Kegiatan Pembangunan di Provinsi Daerah Istimewa Yogyakarta;
  - 12 . Peraturan Gubernur Daerah Istimewa Yogyakarta Nomor 69 Tahun 2013 Tentang Tata Cara Koordinasi dalam Penyusunan Rencana Pembangunan dan Musyawarah Perencanaan Pembangunan Daerah;
  - 13 . Peraturan Gubernur Daerah Istimewa Yogyakarta Nomor 96 Tahun 2018 tentang Pembentukan, Susunan Organisasi, Tugas, Fungsi, dan Tata Kerja Unit Pelaksana Teknis pada Dinas Pertanian dan Ketahanan Pangan;
  - 14 . Peraturan Gubernur Daerah Istimewa Yogyakarta Nomor 83 Tahun 2021 tentang Kedudukan, Susunan Organisasi, Tugas, Fungsi, dan Tata Kerja Dinas Pertanian dan Ketahanan Pangan;
  - 15 . Surat Edaran Gubernur Daerah Istimewa Yogyakarta Nomor 050/0110 Tanggal 4 Januari 2022 tentang Penyusunan Rancangan Renstra PD Tahun 2023-2026.

#### M E M U T U S K A N

Menetapkan :

- KESATU : Membentuk Tim Penyusun Rencana Kerja Dinas Pertanian dan Ketahanan Pangan Daerah Istimewa Yogyakarta Tahun 2023;
- KEDUA : Menunjuk nama-nama sebagaimana daftar terlampir sebagai Tim Penyusun Rencana Kerja Dinas Pertanian dan Ketahanan Pangan Daerah Istimewa Yogyakarta Tahun 2023;
- KETIGA : Tugas Tim Penyusun Rencana Kerja adalah:  
a. Menyiapkan bahan penyusunan Rencana Kerja  
b. Melaksanakan penyusunan Rencana Kerja
- KEEMPAT : Tim Penyusun Rencana Kerja dalam melaksanakan tugasnya bertanggungjawab kepada Kepala Dinas Pertanian dan Ketahanan Pangan Daerah Istimewa Yogyakarta;

KELIMA...

KELIMA : Keputusan ini berlaku sejak tanggal ditetapkan dan apabila dikemudian hari terdapat kekeliruan akan diperbaiki sebagaimana mestinya.

Ditetapkan di Yogyakarta  
Pada tanggal 15 Februari 2022


KEPALA,  
  
SUGENG PURWANTO

LAMPIRAN  
KEPUTUSAN KEPALA DINAS PERTANIAN  
DAN KETAHANAN PANGAN DAERAH  
ISTIMEWA YOGYAKARTA  
NOMOR : 02922 TAHUN 2022  
TANGGAL : 15 FEBRUARI 2022

**TIM PENYUSUN RENCANA KERJA DINAS PERTANIAN DAN  
KETAHANAN PANGAN DAERAH ISTIMEWA YOGYAKARTA TAHUN 2023**

NO	NAMA	JABATAN	JABATAN DALAM TIM
1	Ir. Sugeng Purwanto M.M.A	Kepala Dinas	Penanggungjawab
2	Ir. Syam Arjayanti, M.P.A.	Wakil Kepala Dinas	Ketua
3	Titi Purwati, S.H., M.M.	Sekretaris Dinas	Anggota
4	Andi Nawa Candra, S.P., M.P.	Kepala Bidang Tanaman Pangan	Anggota
5	Wiwin Suryawati, S.P., M.P.	Kepala Bidang Hortikultura	Anggota
6	Ir. Erna Rusmiyati	Kepala Bidang Peternakan dan Kesehatan Hewan	Anggota
7	Ir. Bambang Budiadi M.M.A.	Kepala Bidang Perkebunan	Anggota
8	Raden Bambang Dwi Witjaksono S.P., M.E.	Kepala Bidang Ketahanan Pangan	Anggota
9	Ir. RD. Maman Suherman, M.P.	Kepala UPTD BP3MBTP	Anggota
10	drh. Haris Handono	Kepala UPTD BPPTDK	Anggota
11	Ir. Suharto Budiono, M.P.	Kepala UPTD BPTP	Anggota
12	Ir Edy Santoso	Kepala UPTD BPSDMP	Anggota
13	Yosephine Retno Astuti, S.T.P., M.Ec.Dev	Subkoordinator Kelompok Substansi Program	Anggota

KEPALA  
DINAS PERTANIAN DAN  
KETAHANAN PANGAN  
DAERAH ISTIMEWA YOGYAKARTA



SUGENG PURWANTO



**DINAS PERTANIAN DAN KETAHANAN PANGAN**

**Jalan Gondosuli No. 6, Yogyakarta**

**Telp : (0274) 588938**

**Faks : (0274) 588938**

**Email : [dpkp@jogjaprov.go.id](mailto:dpkp@jogjaprov.go.id)**

**Web : [www.dpkp.jogjaprov.go.id](http://www.dpkp.jogjaprov.go.id)**